



PERCEPTION DES RISQUES ET DE LA SECURITE

RESULTATS DU SONDAGE D'OCTOBRE 1999

SOMMAIRE

INTRODUCTION	1
CHAPITRE 1 : PREOCCUPATIONS ACTUELLES	3
1.1 Préoccupations de société	4
1.2 Préoccupations environnementales	6
1.3 Le bogue de l'an 2000	10
CHAPITRE 2 : PERCEPTION DES RISQUES	12
2.1 Risques pour la société	14
2.2 Demande de sécurité	17
2.3 Confiance dans les autorités	21
2.4 Vérité dite	24
CHAPITRE 3 : OPINIONS SUR L'EXPERTISE SCIENTIFIQUE	29
3.1 A propos du rôle des experts scientifiques	30
3.2 Opinion globale sur les experts scientifiques	33
3.3 Confiance en la science	34
CHAPITRE 4 : OPINIONS SUR LES ACTIVITES NUCLEAIRES	35
4.1 Image de l'énergie nucléaire	36
4.2 Les intervenants de l'industrie et de l'énergie nucléaires.....	43
4.3 Information	53
4.4 Contrôle des activités nucléaires	57
CHAPITRE 5 : A PROPOS DES DECHETS RADIOACTIFS ET DES RESIDUS MINIERS	60
5.1 Proximité du site et risque perçu	61
5.2 Echelle de temps et risque perçu	62
5.3 Opinions sur la gestion des sites	63
CHAPITRE 6 : ACCIDENT NUCLEAIRE ET CONTRE-MESURES	65
6.1 Les contre-mesures	66
6.2 La distribution d'iode stable.....	68
CHAPITRE 7 : RISQUES ALIMENTAIRES	71
ANNEXES	74
Le questionnaire.....	75
La description de l'échantillon.....	96
Le respect des quotas.....	97
Enquêtes IPSN.....	98

INTRODUCTION

L'IPSN réalise régulièrement depuis 1988 des sondages auprès du public dans le domaine de la perception des risques et de la sécurité. Certaines parties du questionnaire sont maintenues d'un sondage à l'autre, autorisant un suivi dans le temps de certaines questions. Les résultats largement diffusés font l'objet d'un "baromètre IPSN de la perception des risques et de la sécurité".

LA PRESENTE ENQUETE

Le terrain du sondage, confié à l'institut BVA (Brûlé-Ville Associés) a été réalisé du 25 au 30 octobre 1999, au moyen d'une "enquête spécifique", en face à face, auprès d'un échantillon de 1015 personnes représentatif de la population française âgée de 18 ans et plus, suivant la méthode des strates (habitat x région) et des quotas (sexe, âge de la personne interrogée et catégorie socioprofessionnelle du chef de famille).

THEMES ABORDES DANS L'ENQUETE

L'enquête accorde une large place aux opinions sur les activités nucléaires. Il en est ainsi des questions sur :

- ☞ l'image de l'énergie (*avenir de l'énergie nucléaire, opinions générales sur l'industrie nucléaire*),
- ☞ la compétence technique et la crédibilité des intervenants,
- ☞ l'information (*interlocuteurs auxquels on préfère s'adresser, attention portée aux "affaires" concernant le nucléaire*),
- ☞ le contrôle (*indépendance de l'autorité, politique dans le domaine de l'énergie nucléaire*).

D'autres parties du questionnaire reprennent des grands thèmes classiques du baromètre. Un chapitre traite des préoccupations actuelles (*préoccupations de société et préoccupations environnementales*)

Un chapitre a pour objet de comparer différentes situations à risque selon quatre critères :

- ☞ la perception du danger pour les Français en général (*risque sociétal*),
- ☞ l'urgence avec laquelle il est souhaitable de mettre en œuvre des mesures de prévention et de sécurité (*demande de sécurité*),
- ☞ la confiance accordée aux autorités françaises pour leurs actions de protection des personnes (*confiance en les autorités*),
- ☞ la crédibilité des informations diffusées sur les risques (*véracité des informations*).

Un autre chapitre concerne l'expertise scientifique avec des questions sur :

- ☞ le rôle des experts scientifiques,
- ☞ l'opinion globale sur les experts scientifiques,
- ☞ la confiance en la science.

L'enquête aborde également des sujets plus spécifiques ou d'actualité tels que : le bogue de l'an 2000, la perception des risques des sites de stockage de déchets radioactifs et de résidus miniers, les opinions sur la distribution des pastilles d'iode stable autour des installations nucléaires et enfin le thème des risques alimentaires à la suite des affaires récentes dans le domaine de l'alimentation.

PRESENTATION DU RAPPORT

Ce rapport¹ fournit les principaux résultats du sondage. Il est divisé en sept chapitres.

- ☞ Le premier chapitre vise à établir une **hiérarchie des problèmes actuels** jugés les plus préoccupants, au plan social, puis pour l'environnement. La question spécifique du bogue de l'an 2000 est abordée.
- ☞ Le deuxième chapitre traite de la **perception des risques** en termes de risque pour la société, de la demande de sécurité, de la confiance accordée aux autorités françaises, et de la véracité des informations diffusées sur les risques.
- ☞ Les **opinions générales sur les risques** (rôle des experts, opinion sur les experts, confiance en la science) constituent le troisième chapitre.
- ☞ Les **opinions sur les activités nucléaires** sont regroupées au sein du quatrième chapitre (image de l'énergie nucléaire, perception des intervenants dans le domaine de l'industrie et de l'énergie nucléaires, thème de l'information, contrôle des activités nucléaires).
- ☞ La perception **des risques des sites de stockage de déchets radioactifs et de résidus miniers** fait l'objet du cinquième chapitre.
- ☞ L'hypothèse d'un **accident nucléaire et l'acceptabilité des contre-mesures** sont développées dans le sixième chapitre.
- ☞ Dans le dernier chapitre, le thème **des risques alimentaires** est abordé.

NB : Toutes les valeurs numériques dans le rapport expriment un pourcentage du nombre total de personnes interrogées.

Sont reportés en annexe :

- ☞ le questionnaire,
- ☞ la description de l'échantillon à l'aide des variables du signalétique,
- ☞ la vérification du respect des quotas,
- ☞ la liste des enquêtes IPSN utilisées pour la présentation de l'évolution des opinions.

1

Référence du présent rapport

R. EGOUY, J. BRENOT, S. BONNEFOUS. Perception des risques et de la sécurité : résultats du sondage d'octobre 1999.
Note SEGR 99/116, novembre 1999, IPSN.

Références des précédents rapports

R. EGOUY, J. BRENOT, S. BONNEFOUS. Perception des risques et de la sécurité: résultats du sondage d'octobre 1998.
Note SEGR 98/101, octobre 1998, IPSN.
S. BONNEFOUS, R. EGOUY, J. BRENOT. Perception des risques et de la sécurité : résultats du sondage de novembre 1997.
Note SEGR 98/6, janvier 1998, IPSN.
S. BONNEFOUS, J. BRENOT, V. RICHARD. Perception des risques et de la sécurité : résultats du sondage de juin 1996.
Note SEGR 96/63, juin 1996, IPSN.

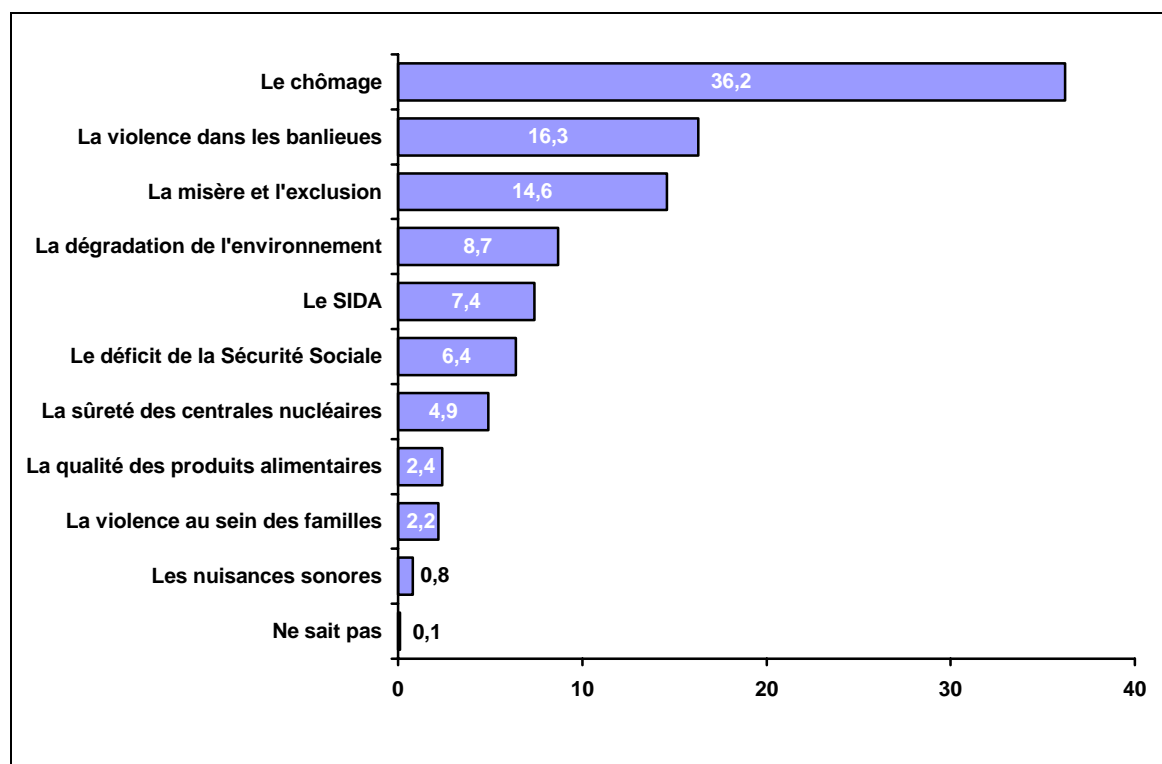
CHAPITRE 1

PREOCCUPATIONS ACTUELLES

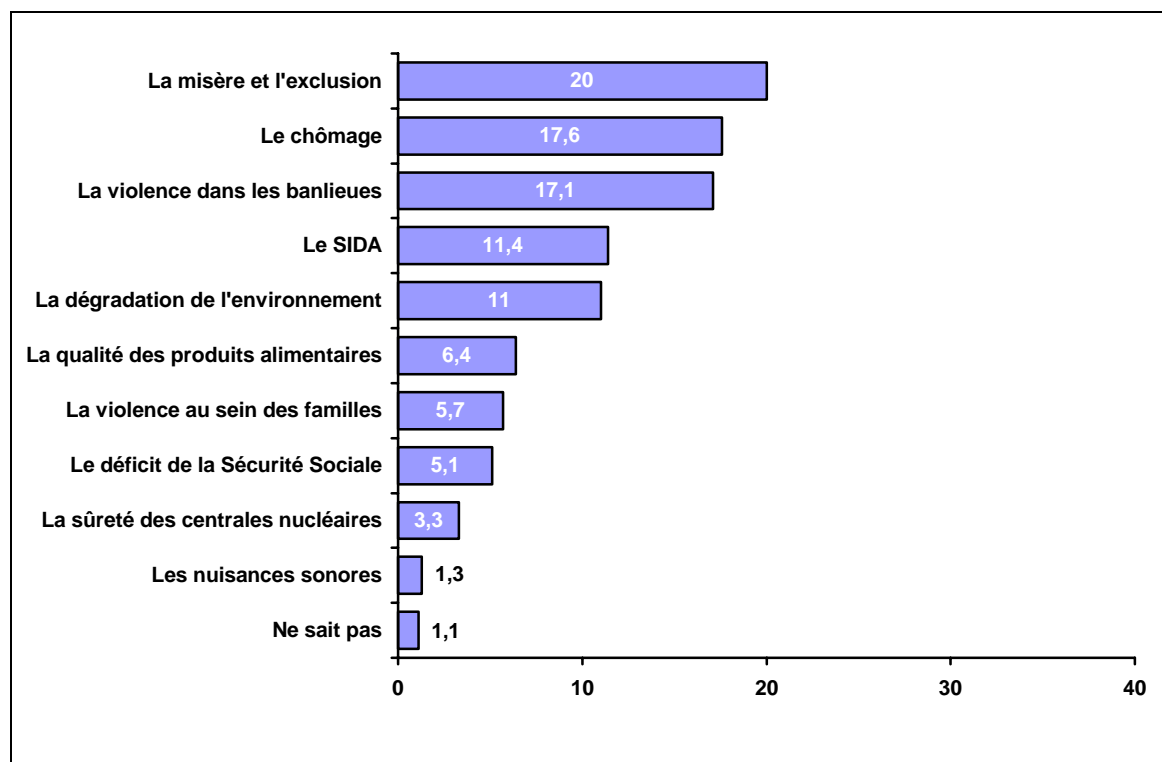
1.1 Préoccupations de société

☞ "En France, parmi les problèmes actuels suivants, lequel est pour vous le plus préoccupant ? "

En premier

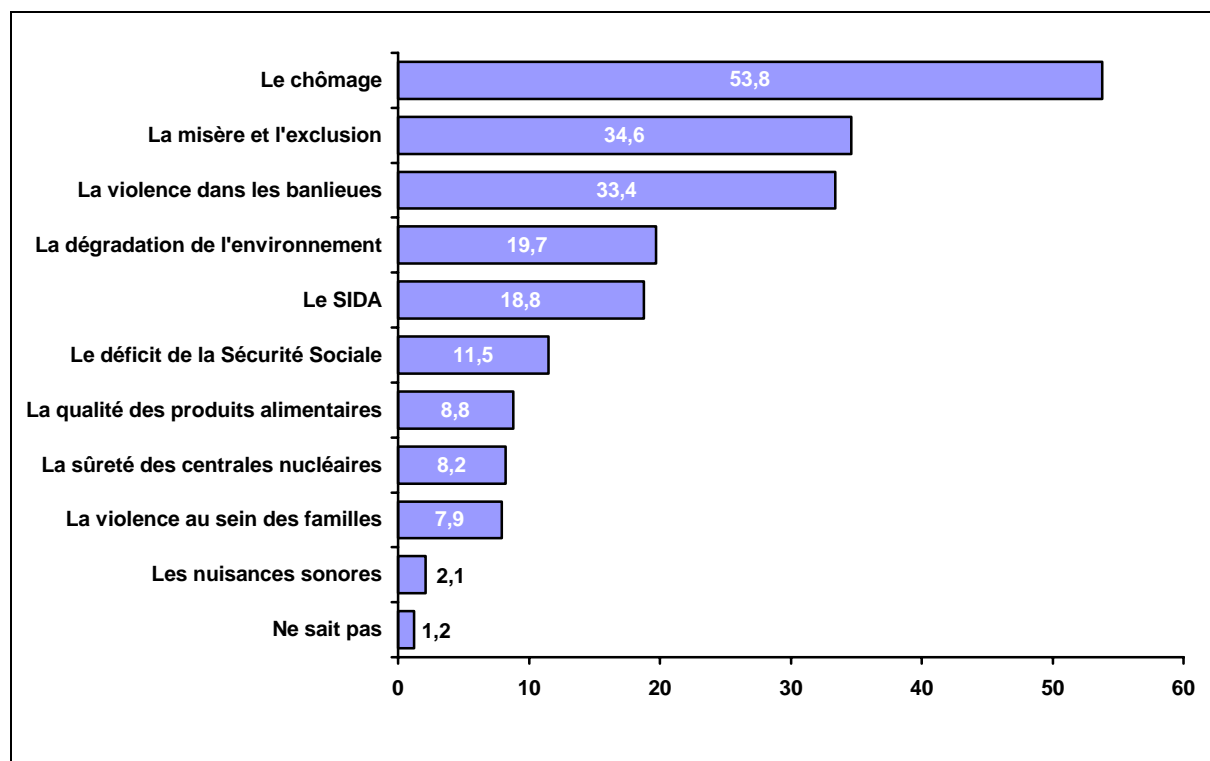


En second



Résultats cumulés

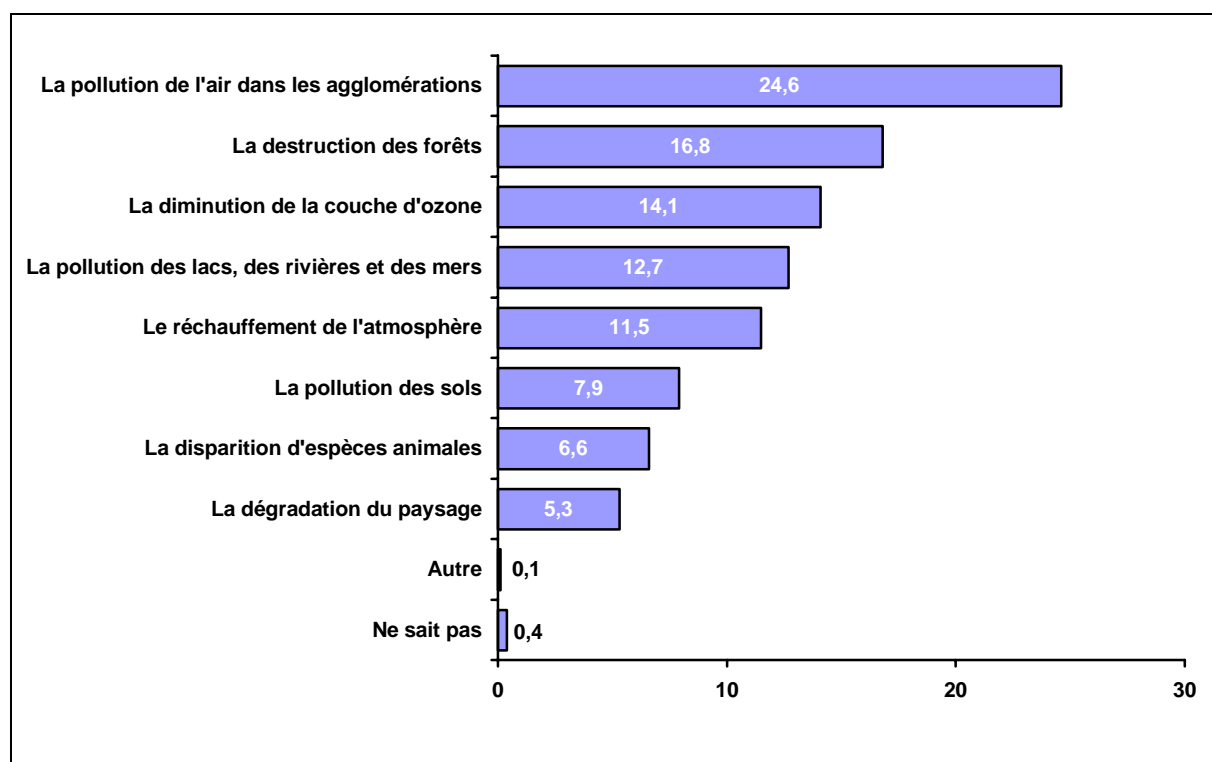
NB : Les résultats cumulés correspondent à la somme des premier et second choix. C'est pourquoi le total des pourcentages de réponse est supérieur à 100.



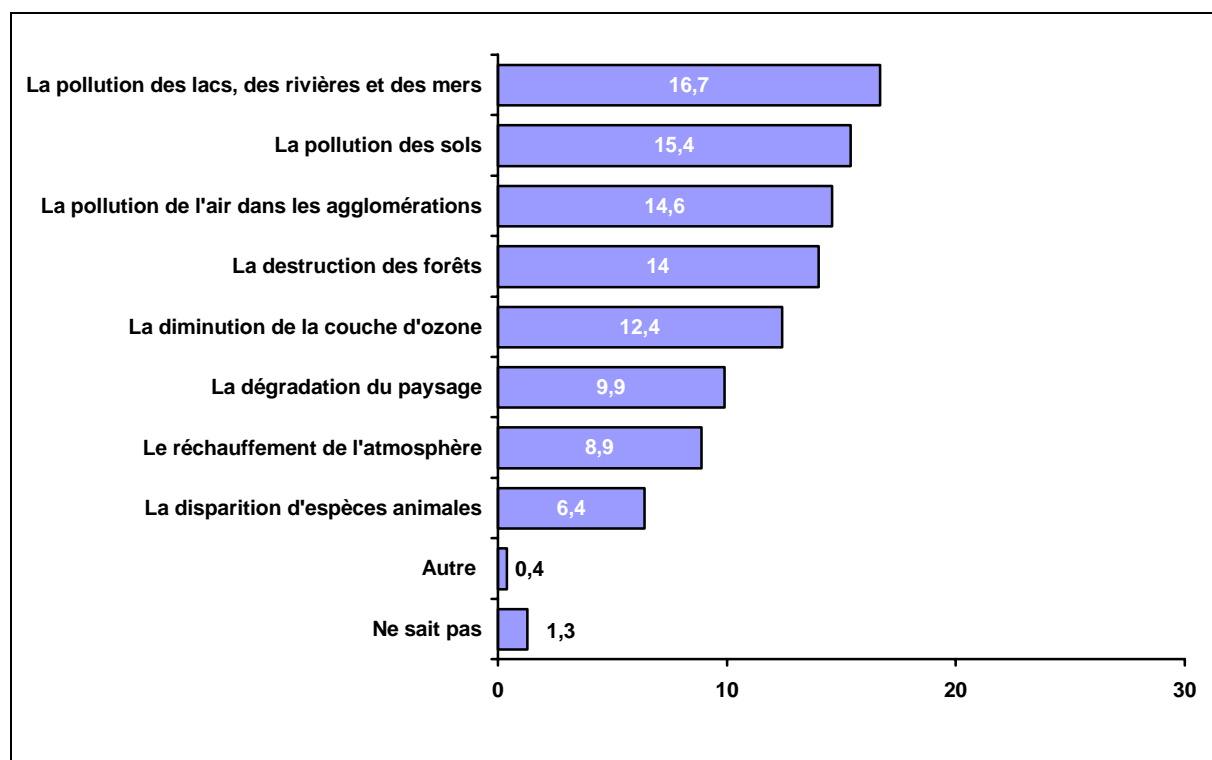
1.2 PREOCCUPATIONS ENVIRONNEMENTALES

☞ "Je vais vous citer un certain nombre de problèmes d'environnement. Quel est celui qui vous semble le plus préoccupant?"

En premier

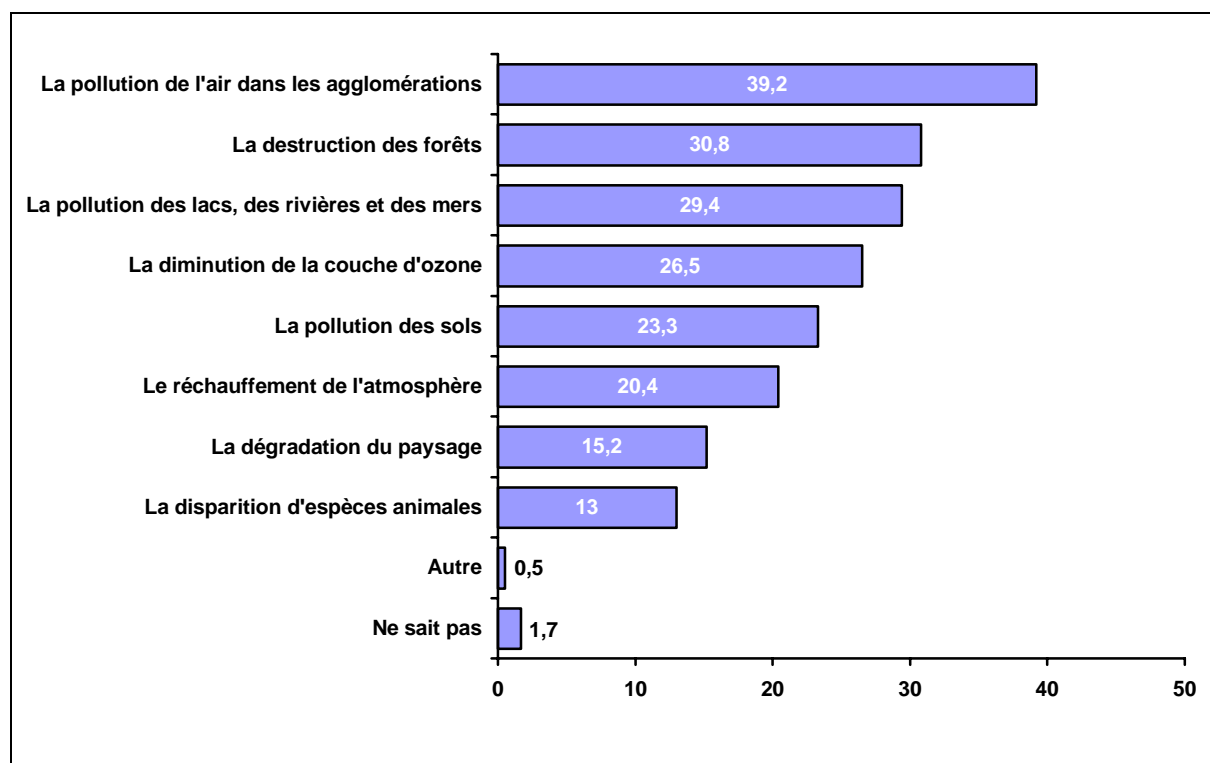


En second



Résultats cumulés

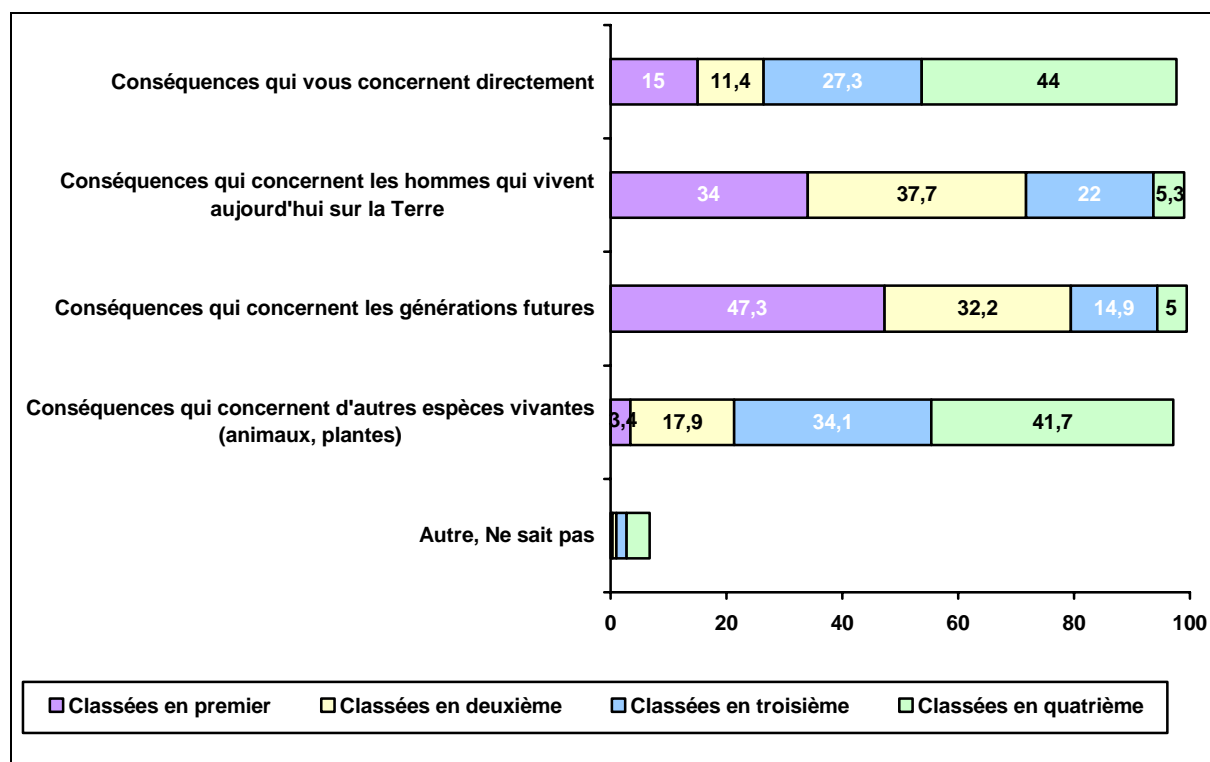
NB : Les résultats cumulés correspondent à la somme des premier et second choix. C'est pourquoi le total des pourcentages de réponse est supérieur à 100.



☞ "Les problèmes d'environnement peuvent avoir diverses conséquences. Quelles sont les conséquences qui vous paraissent les plus importantes ?"
 (classez de 1 pour la plus importante à 4 pour la moins importante)

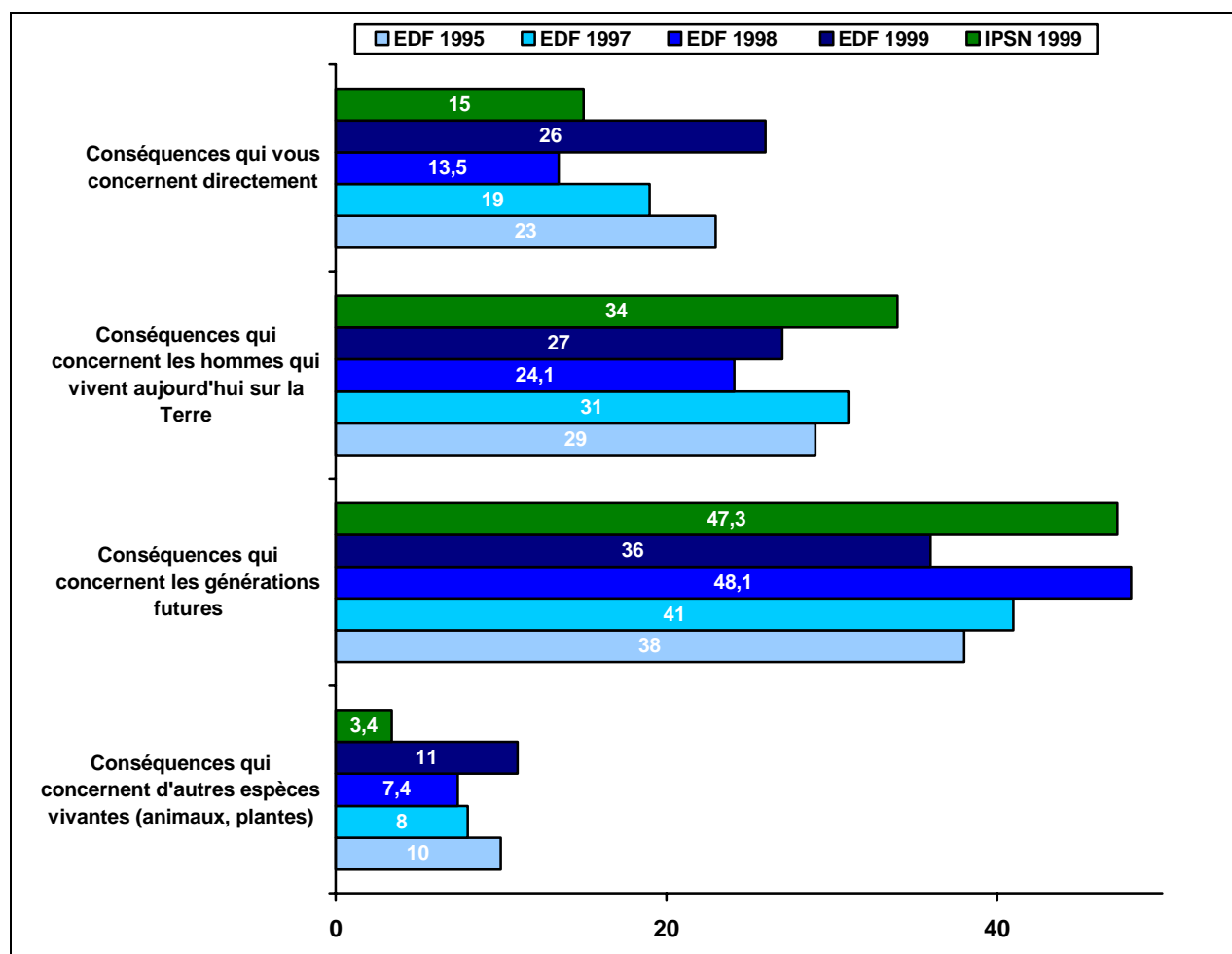
En octobre 1999

Répartition des classements pour les diverses conséquences



Comparaison des résultats du sondage IPSN 1999 avec les résultats du Baromètre Environnement d'EDF²

Pourcentages d'individus interrogés ayant classé en premier

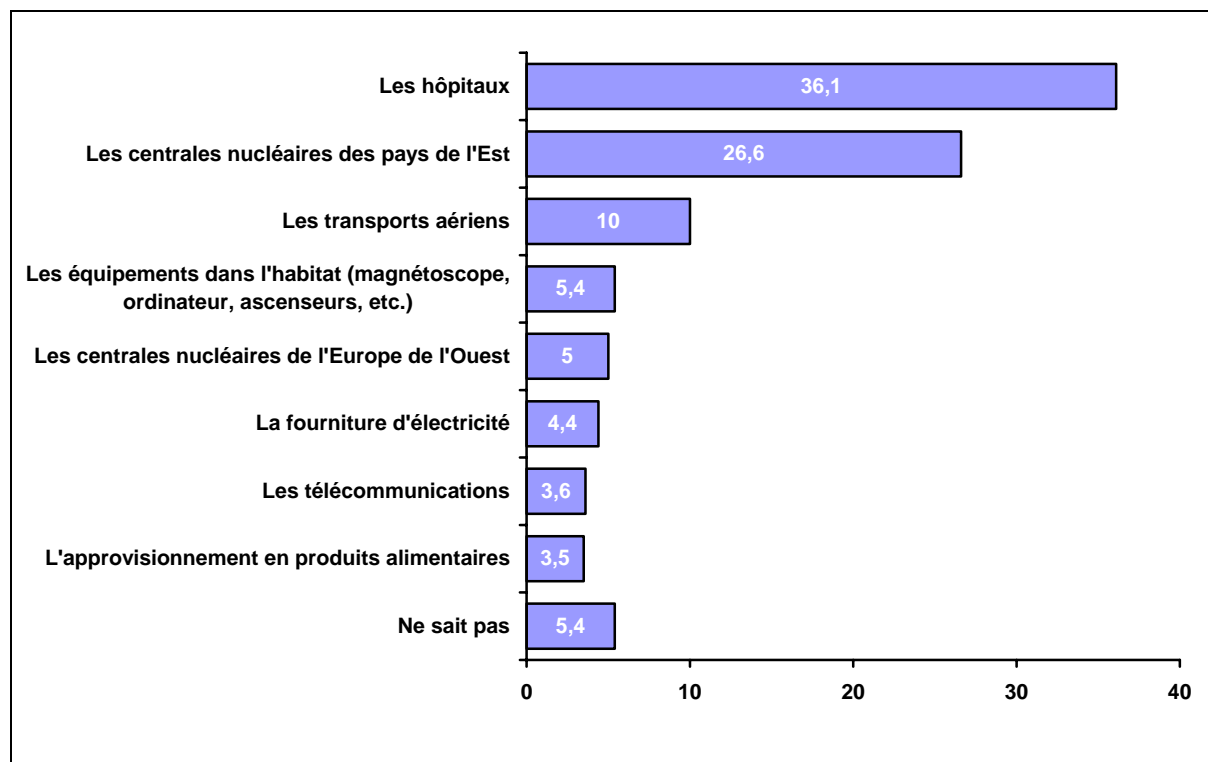


² B. HAMMER. Baromètre Environnement-volet européen : premiers résultats de l'enquête de début 1999. Note EDF HN-55/99/007

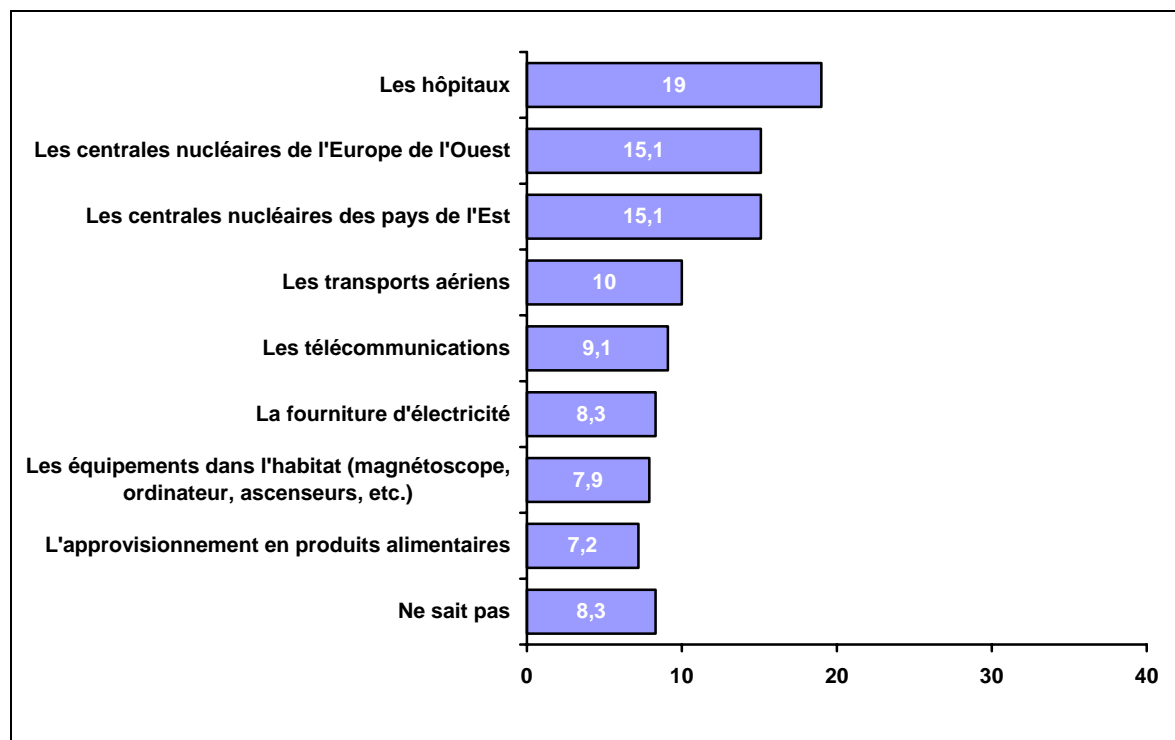
1.3 LE BOGUE DE L'AN 2000

☞ “ Lors du passage à l'an 2000, certains systèmes informatiques risquent d'être défectueux. Dans quel domaine craignez-vous le plus de mauvais fonctionnements des systèmes informatiques ? ”

En premier

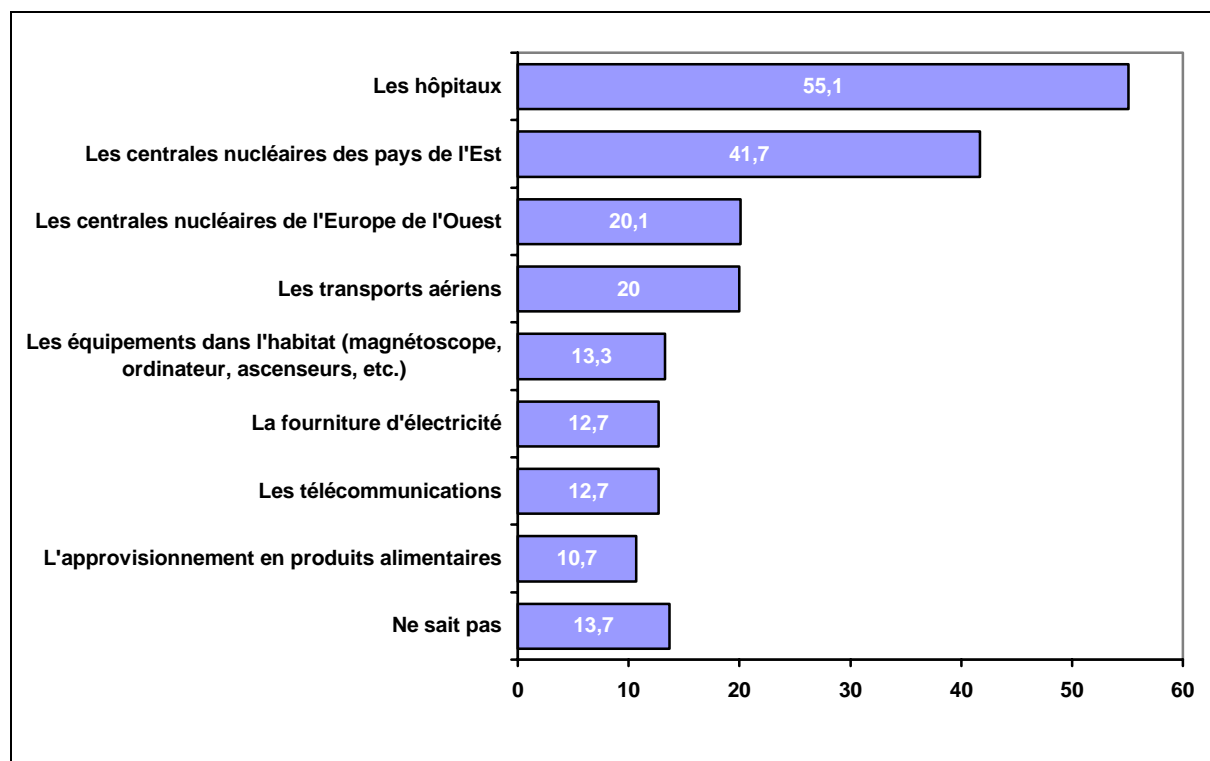


En second



Résultats cumulés

NB : Les résultats cumulés correspondent à la somme des premier et second choix. C'est pourquoi le total des pourcentages de réponse est supérieur à 100.



CHAPITRE 2

PERCEPTION DES RISQUES

Pour la présentation des résultats de ce chapitre, les résultats issus de l'enquête ont été regroupés de la façon suivante :

Pour les risques pour la société :

Elevés	Très élevés Elevés
Moyennement élevés	Moyens
Faibles	Faibles Quasi-nuls
Non réponse	Ne sait pas, non réponse

Pour la demande de sécurité :

Urgent	Extrêmement urgent Très urgent
Moyennement urgent	Moyennement urgent
Pas urgent	Peu urgent Pas urgent du tout
Non réponse	Ne sait pas, non réponse

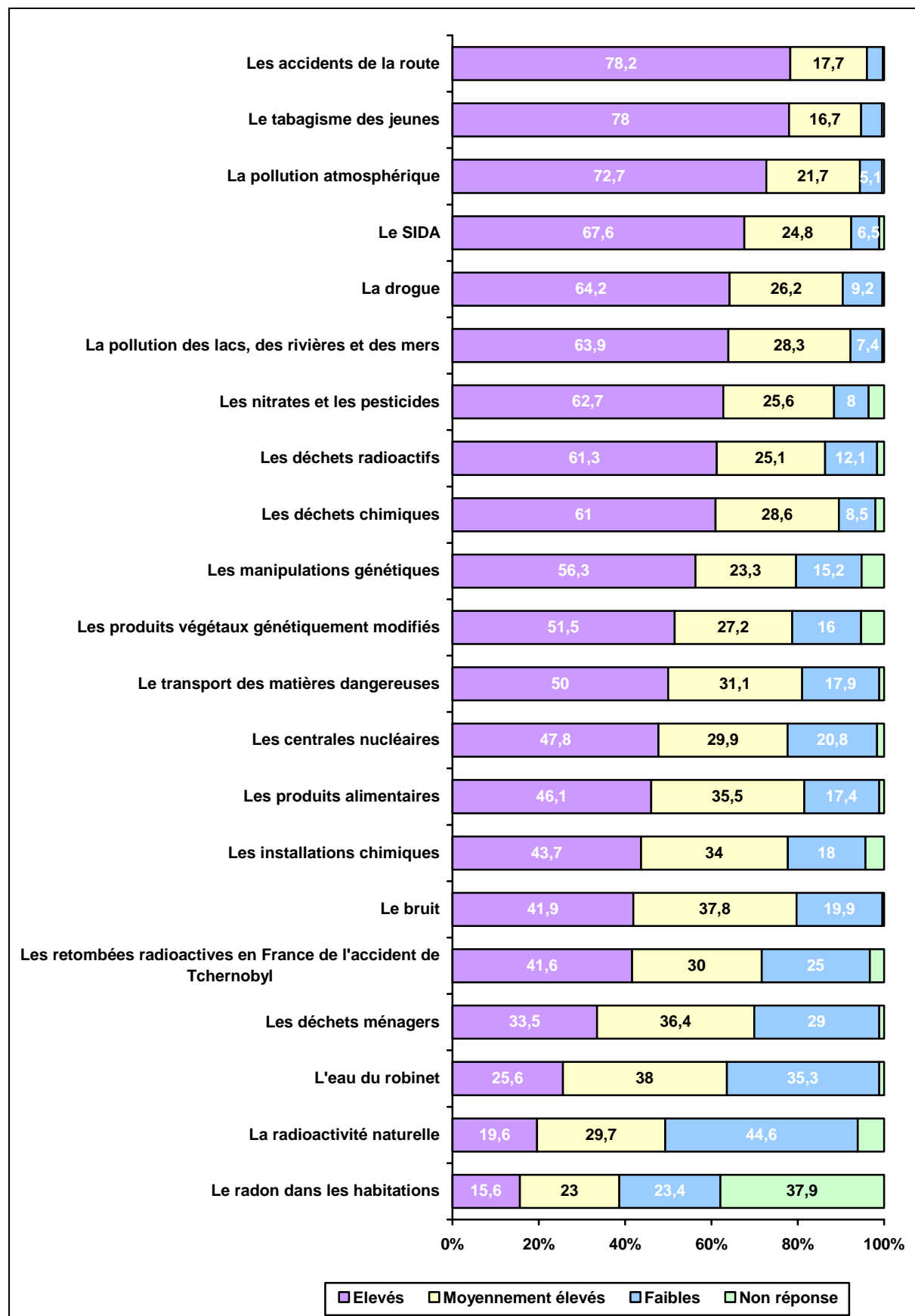
Pour la confiance dans les autorités et la vérité dite :

Oui	Oui, tout à fait Oui, assez
+ ou -	Plus ou moins
Non	Non, pas du tout Non, pas vraiment
Non réponse	Ne sait pas, non réponse

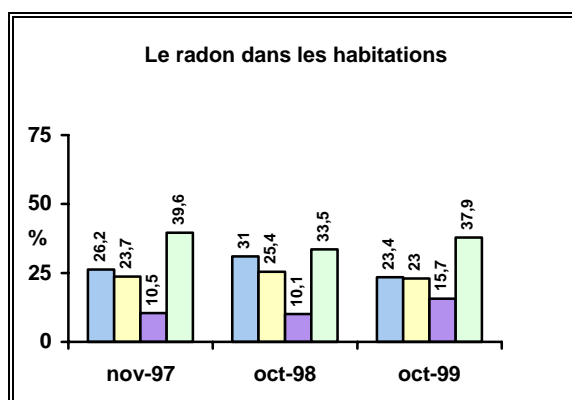
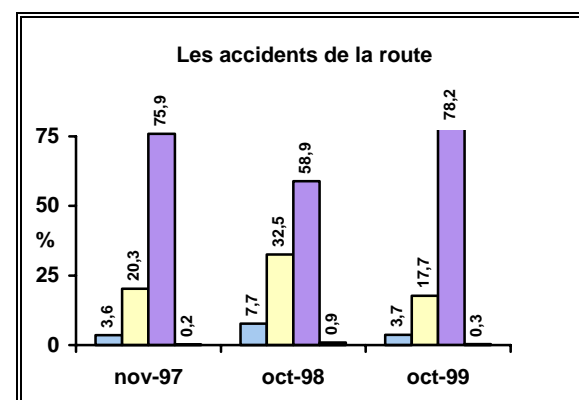
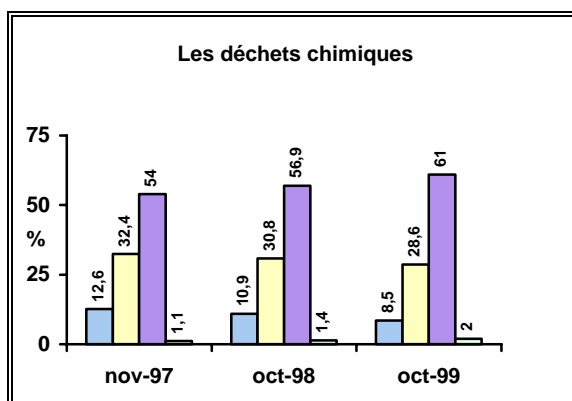
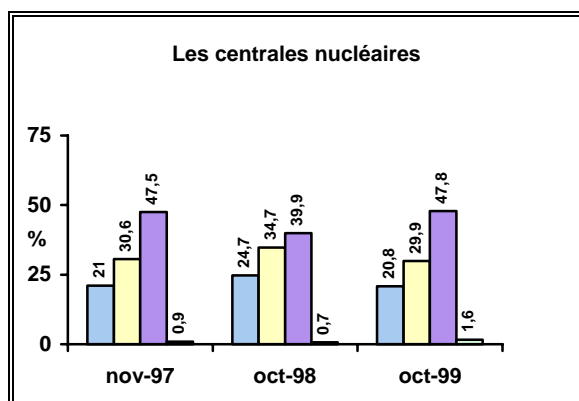
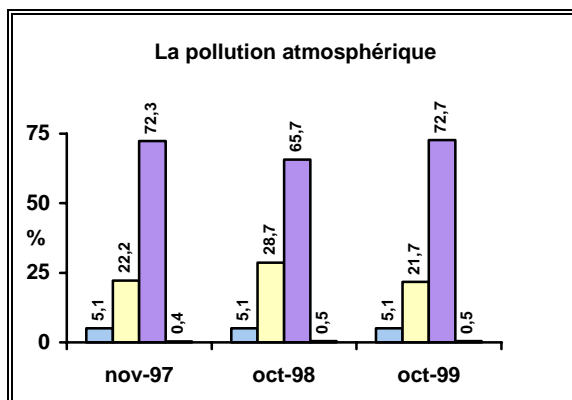
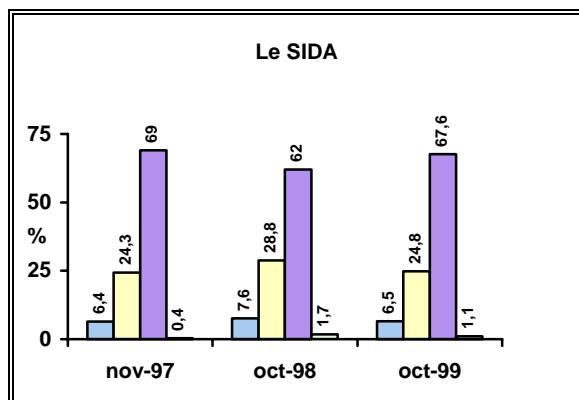
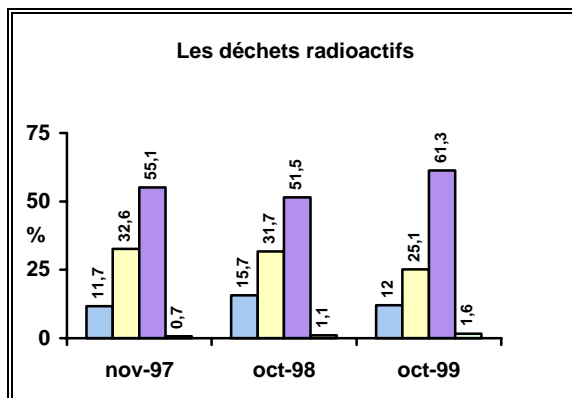
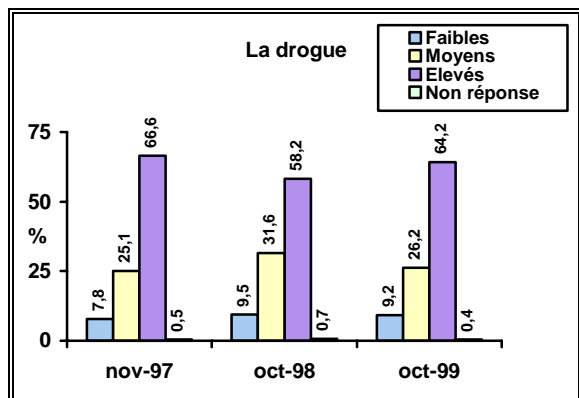
2.1 RISQUES POUR LA SOCIETE

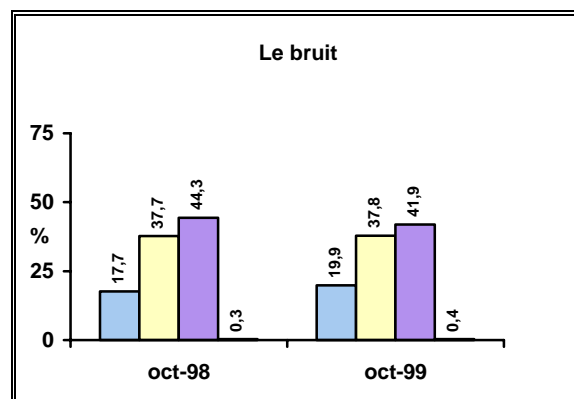
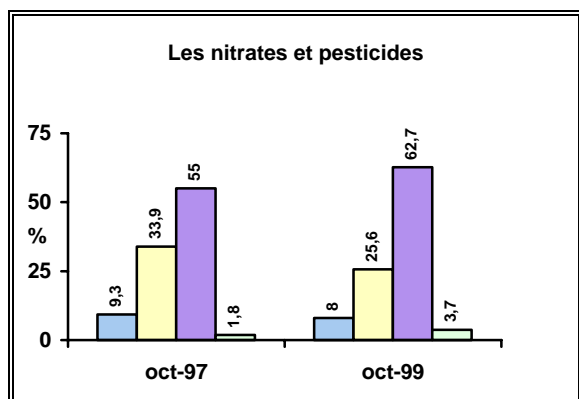
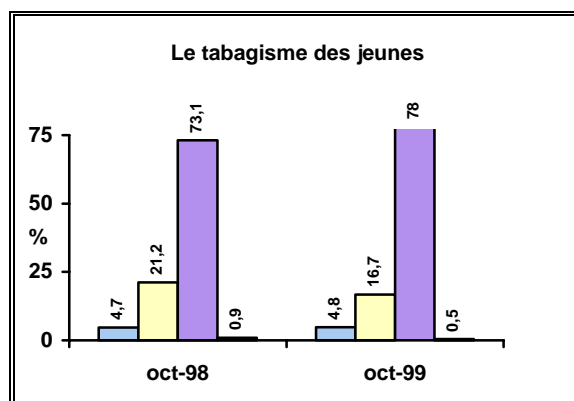
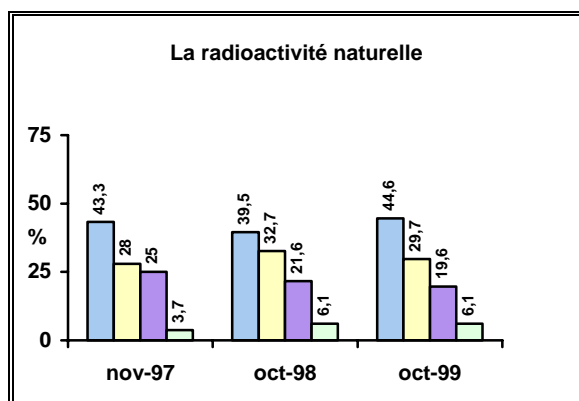
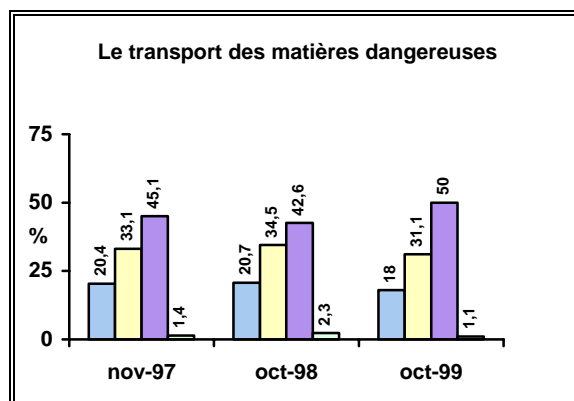
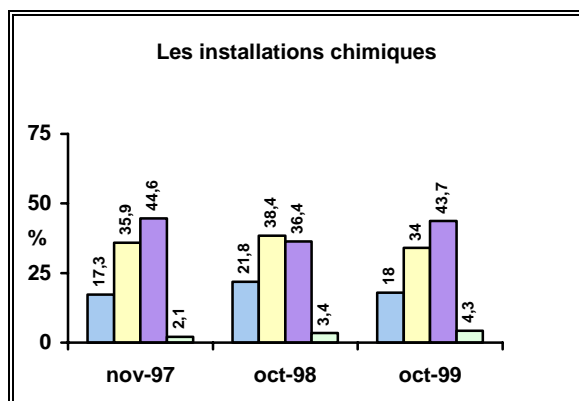
☞ “ Dans chacun des domaines suivants, considérez-vous que les risques pour les Français en général sont : ”

EN OCTOBRE 1999



Evolutions des risques pour la société

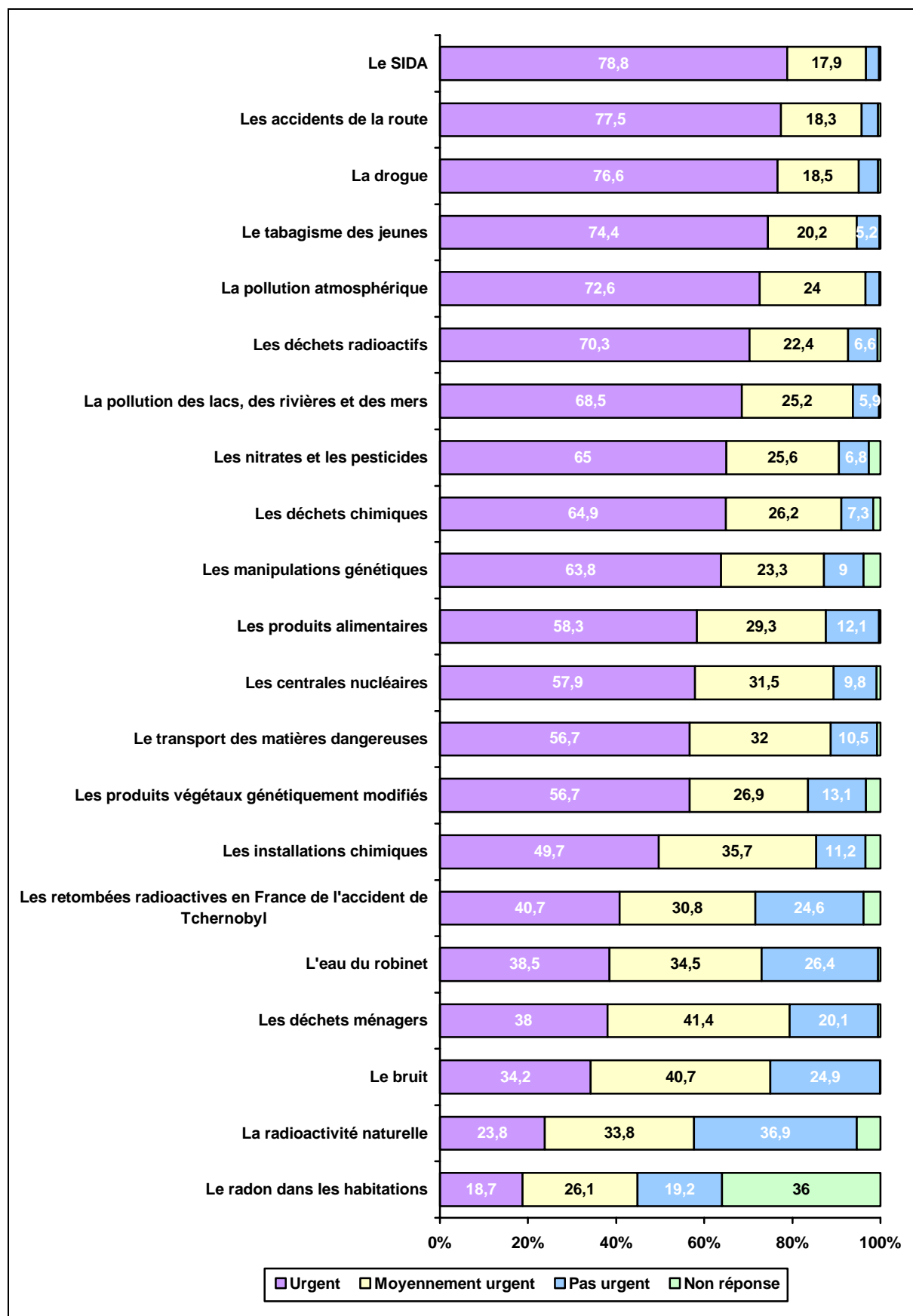




2.2 DEMANDE DE SECURITE

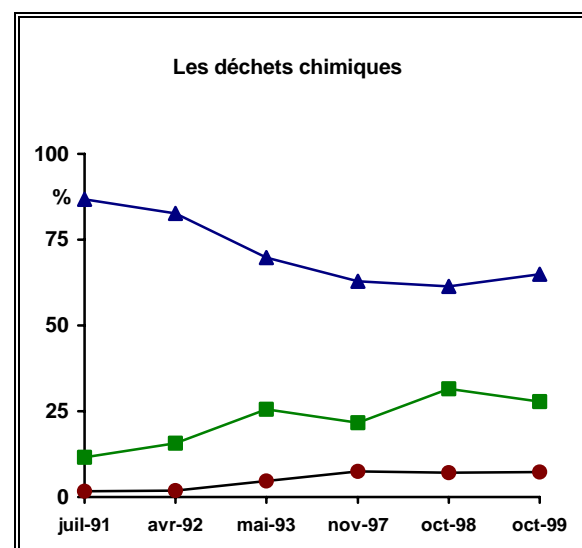
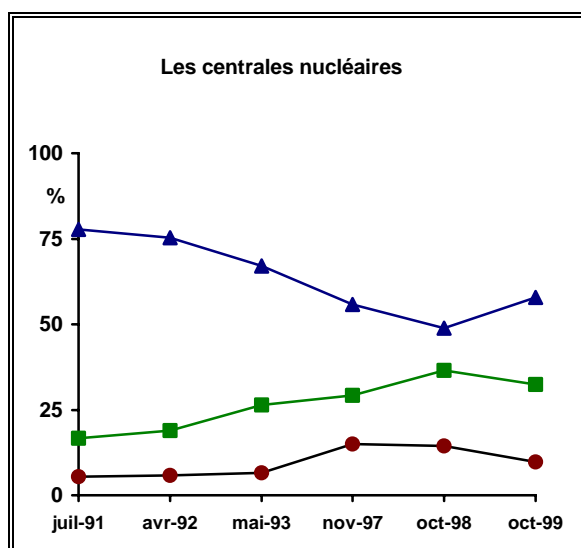
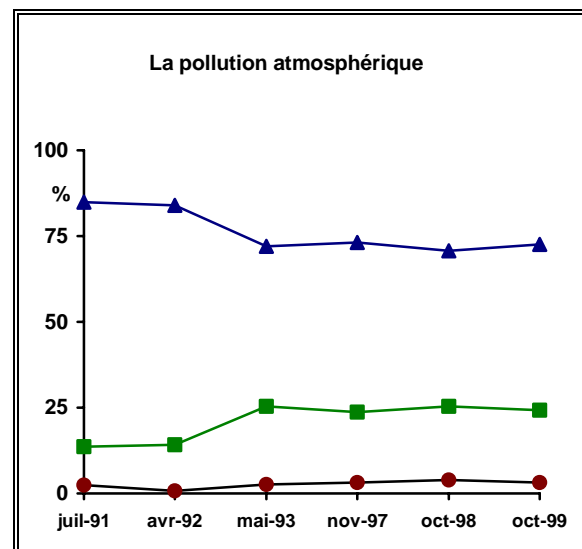
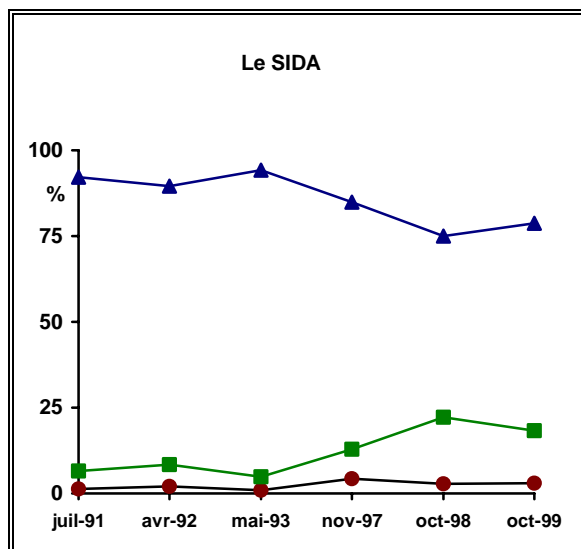
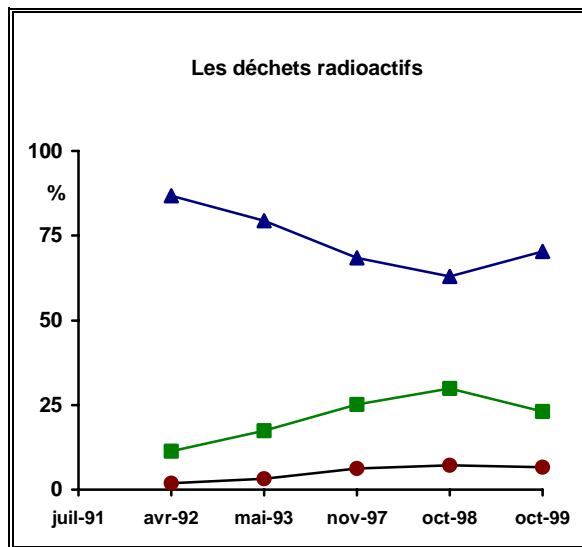
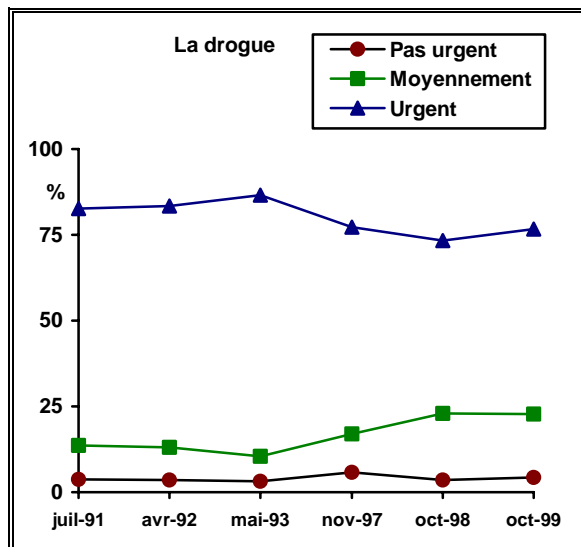
☞ “ Les actions de prévention et de sécurité sont coûteuses. Pour vous, est-il urgent de renforcer les mesures de prévention et de sécurité dans les domaines suivants ? ”

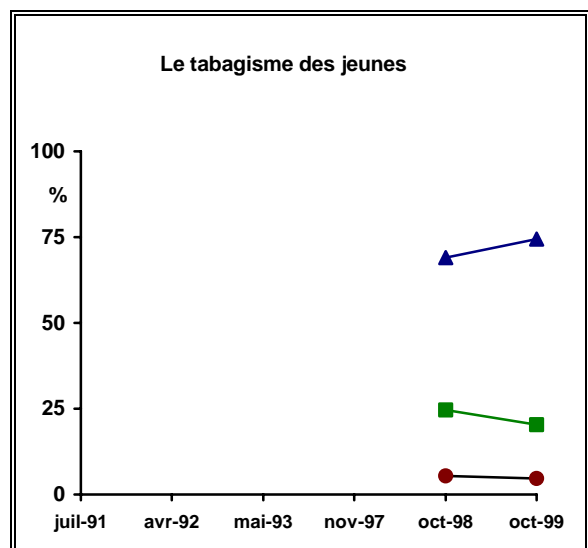
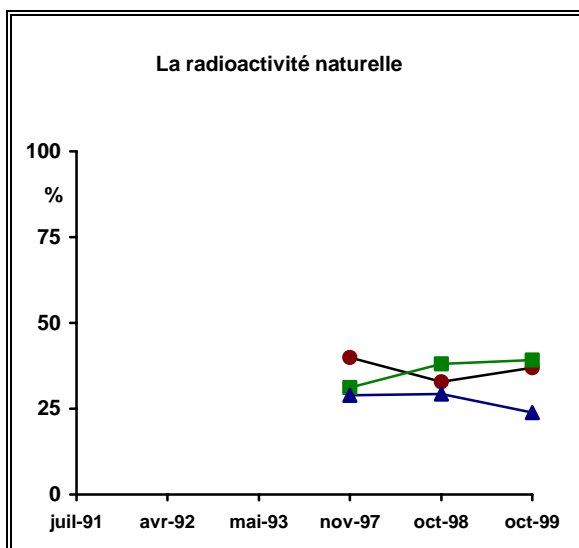
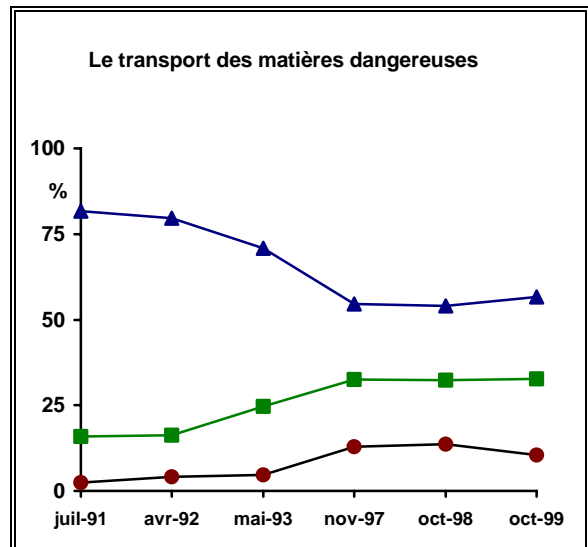
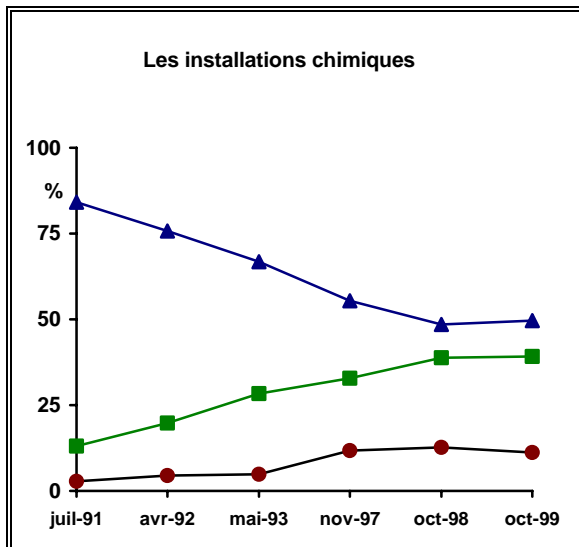
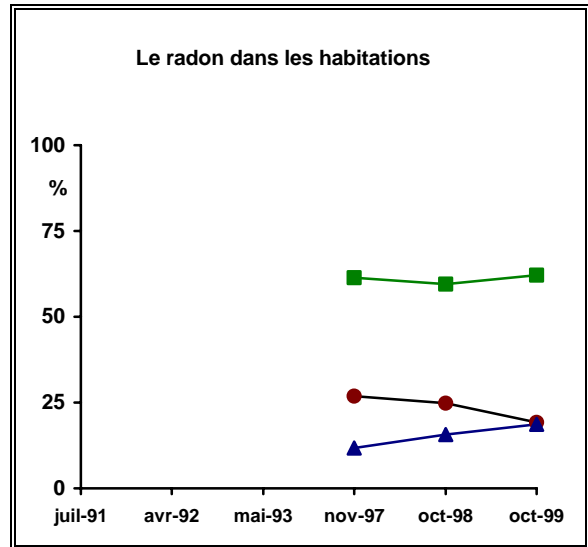
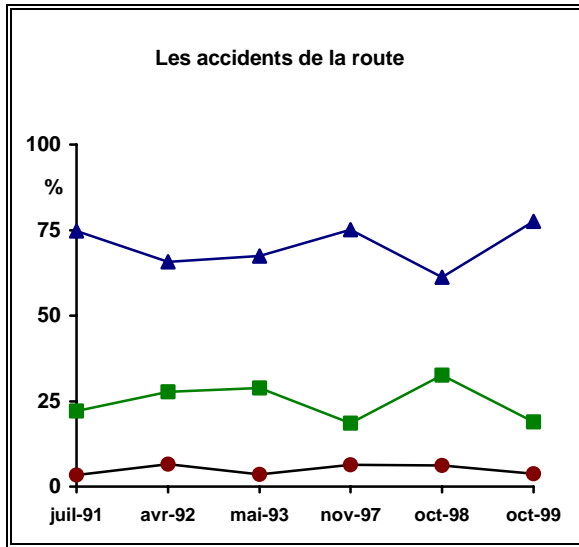
EN OCTOBRE 1999

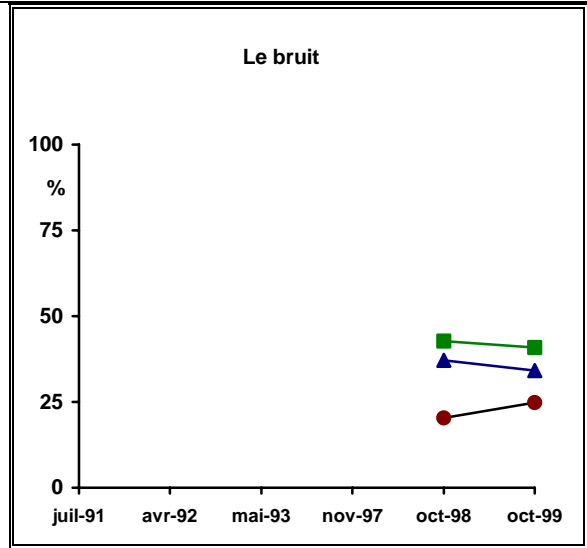
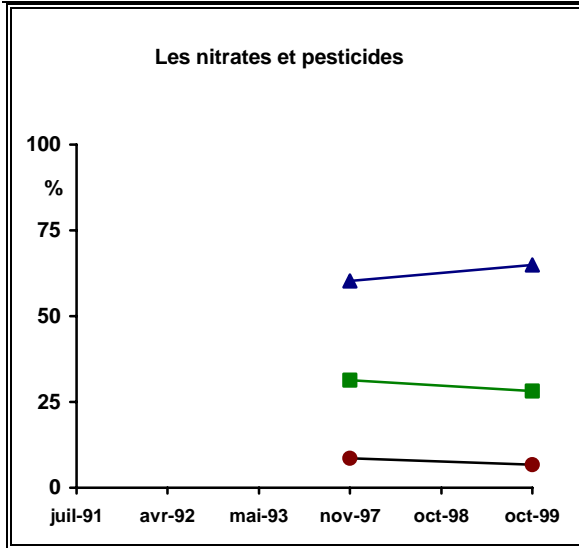


EVOLUTION DE LA DEMANDE DE SECURITE

Les "non réponses" représentent de très faibles pourcentages (quelques %) sauf pour *le radon dans les habitations*. Elles ont été regroupées avec la modalité "moyennement urgent". En conséquence, pour *le radon*, la modalité "moyennement urgent" n'est pas pertinente.



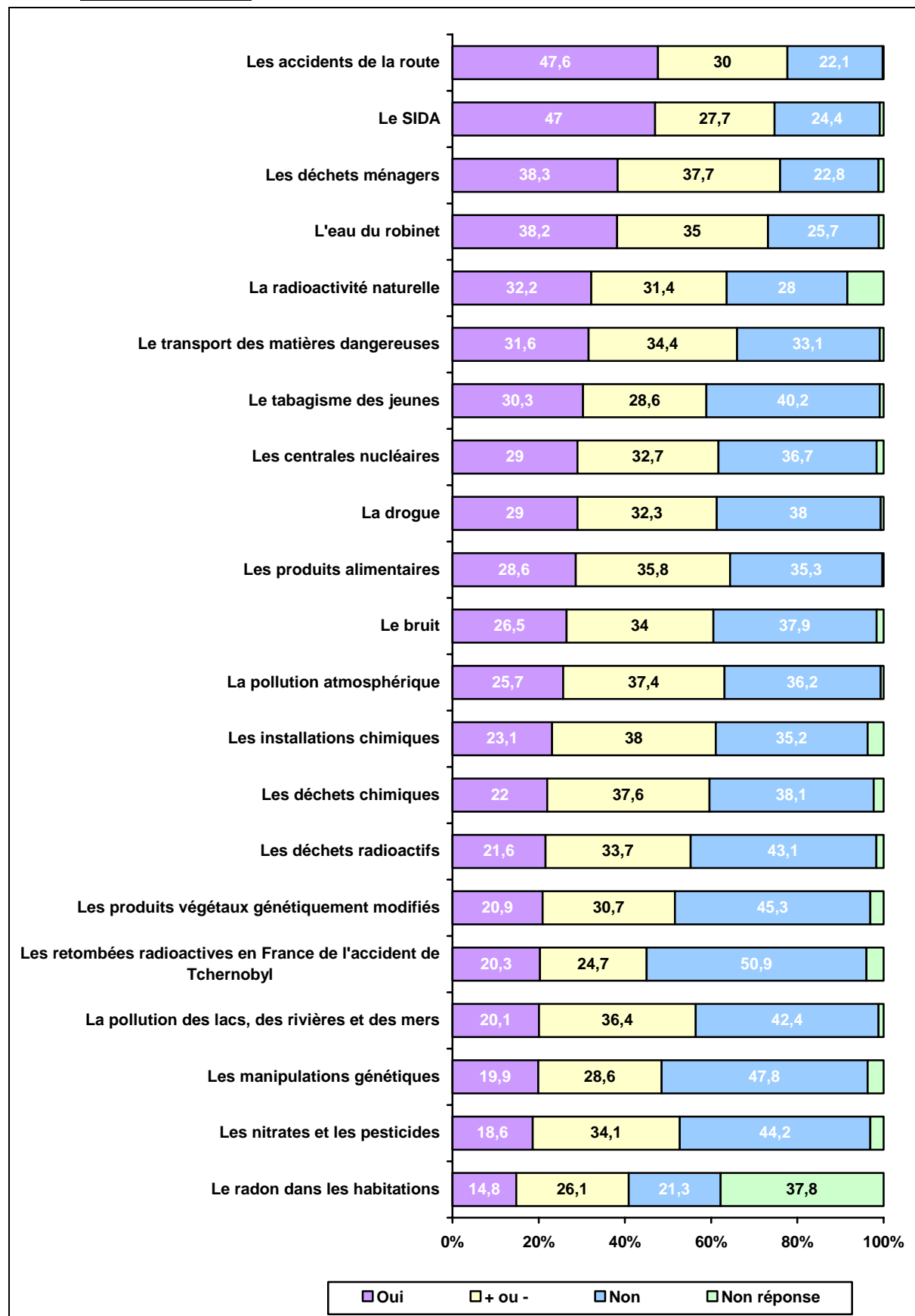




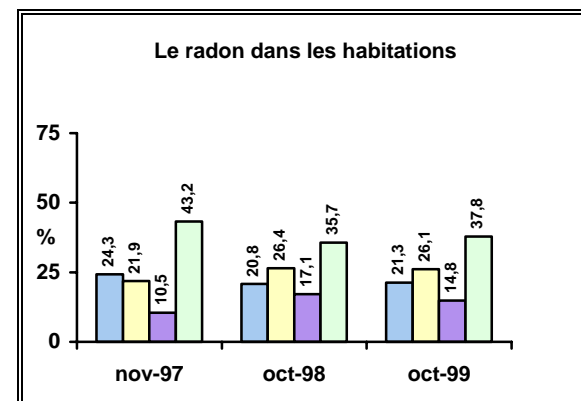
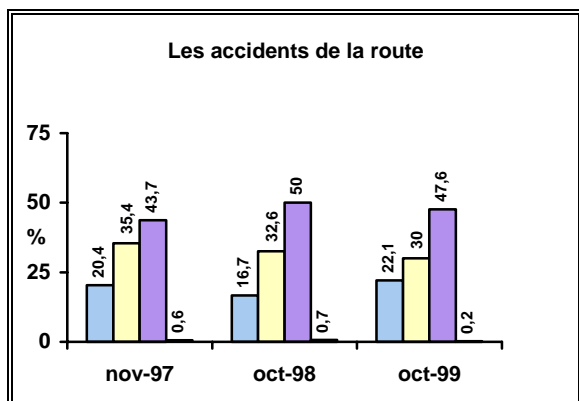
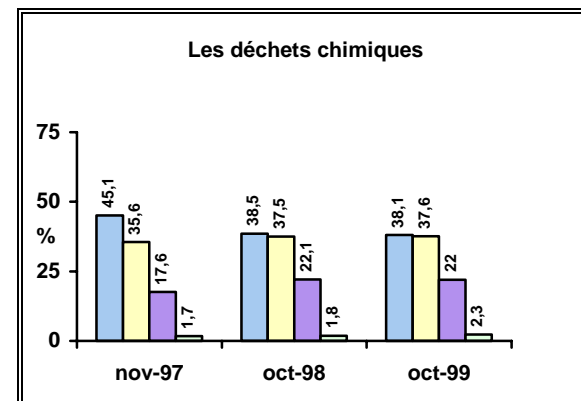
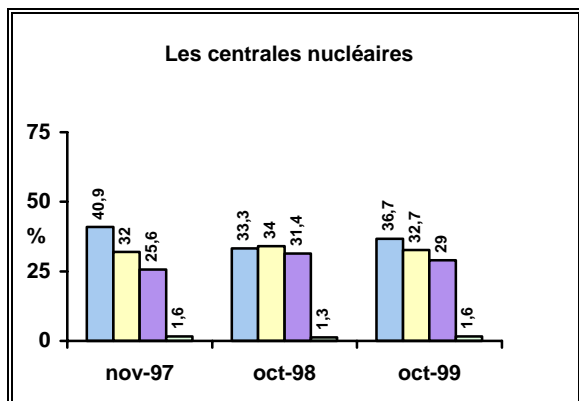
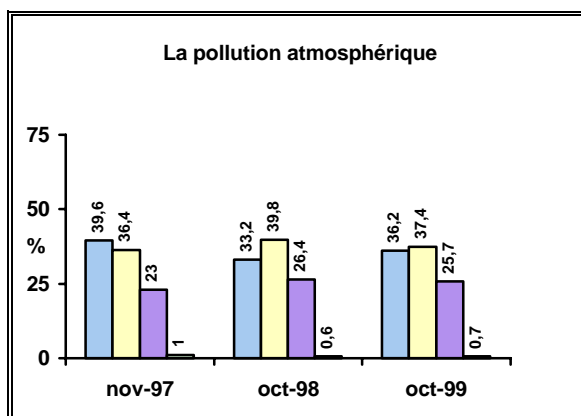
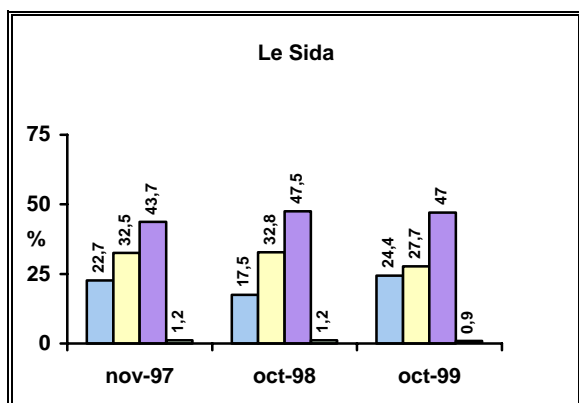
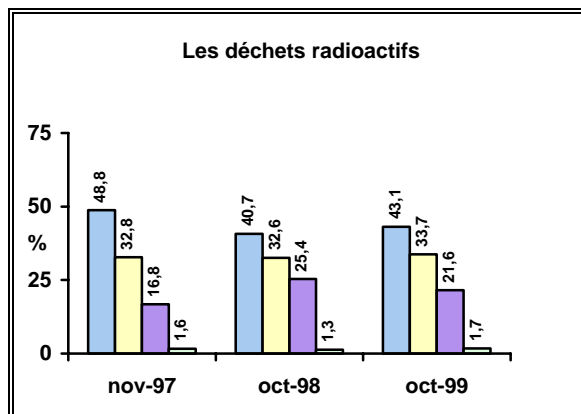
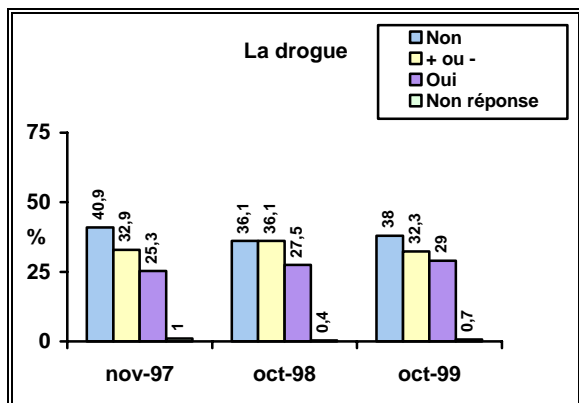
2.3 CONFIANCE DANS LES AUTORITES

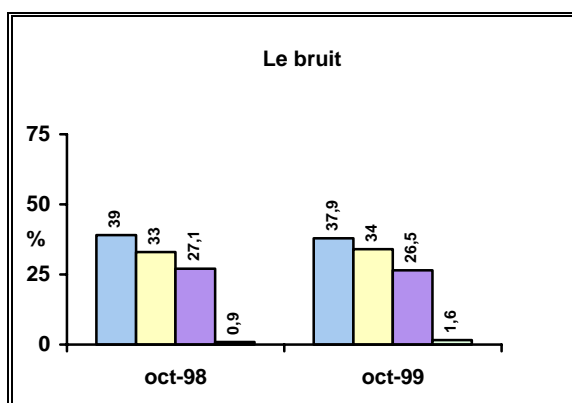
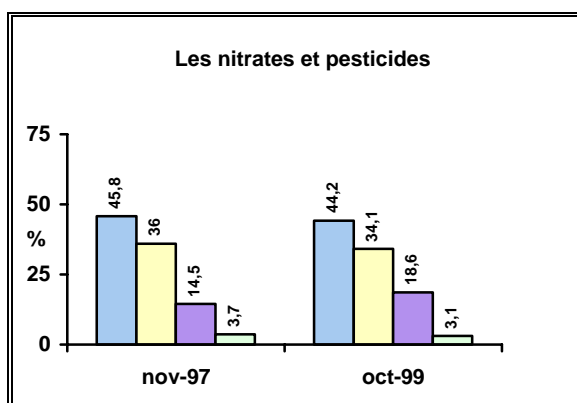
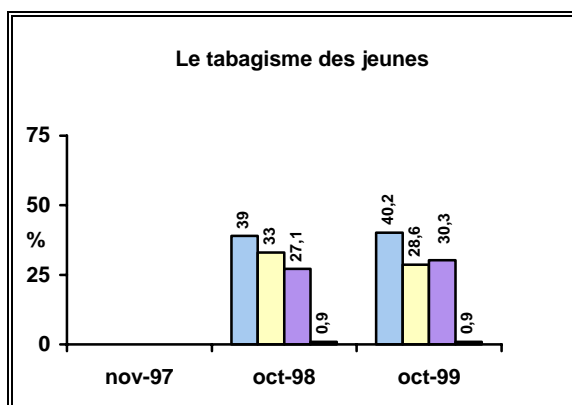
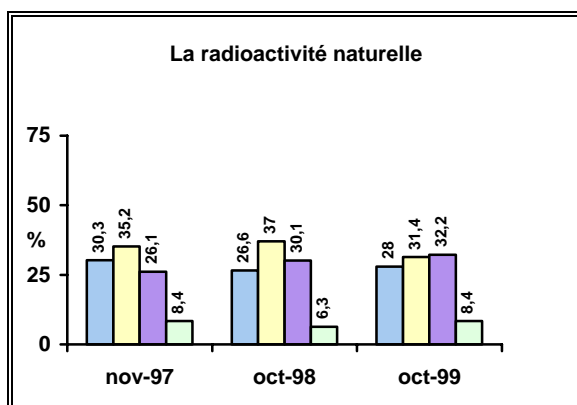
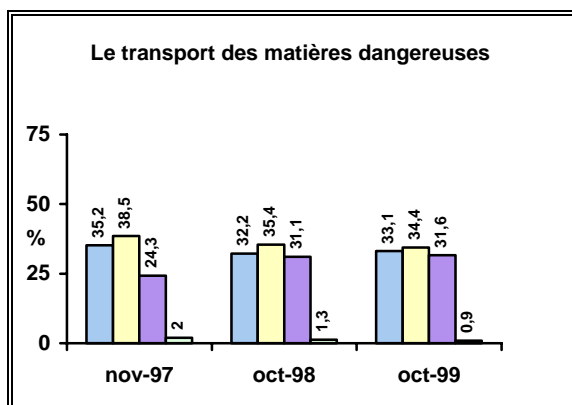
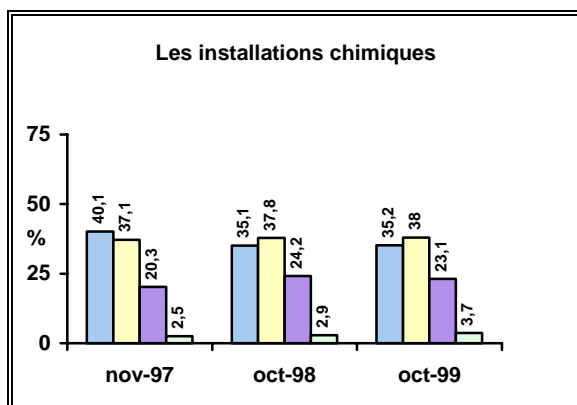
☞ "Avez-vous confiance dans les autorités françaises pour leurs actions de protection des personnes dans les domaines suivants ?"

En octobre 1999



Evolution de la confiance accordée aux autorités

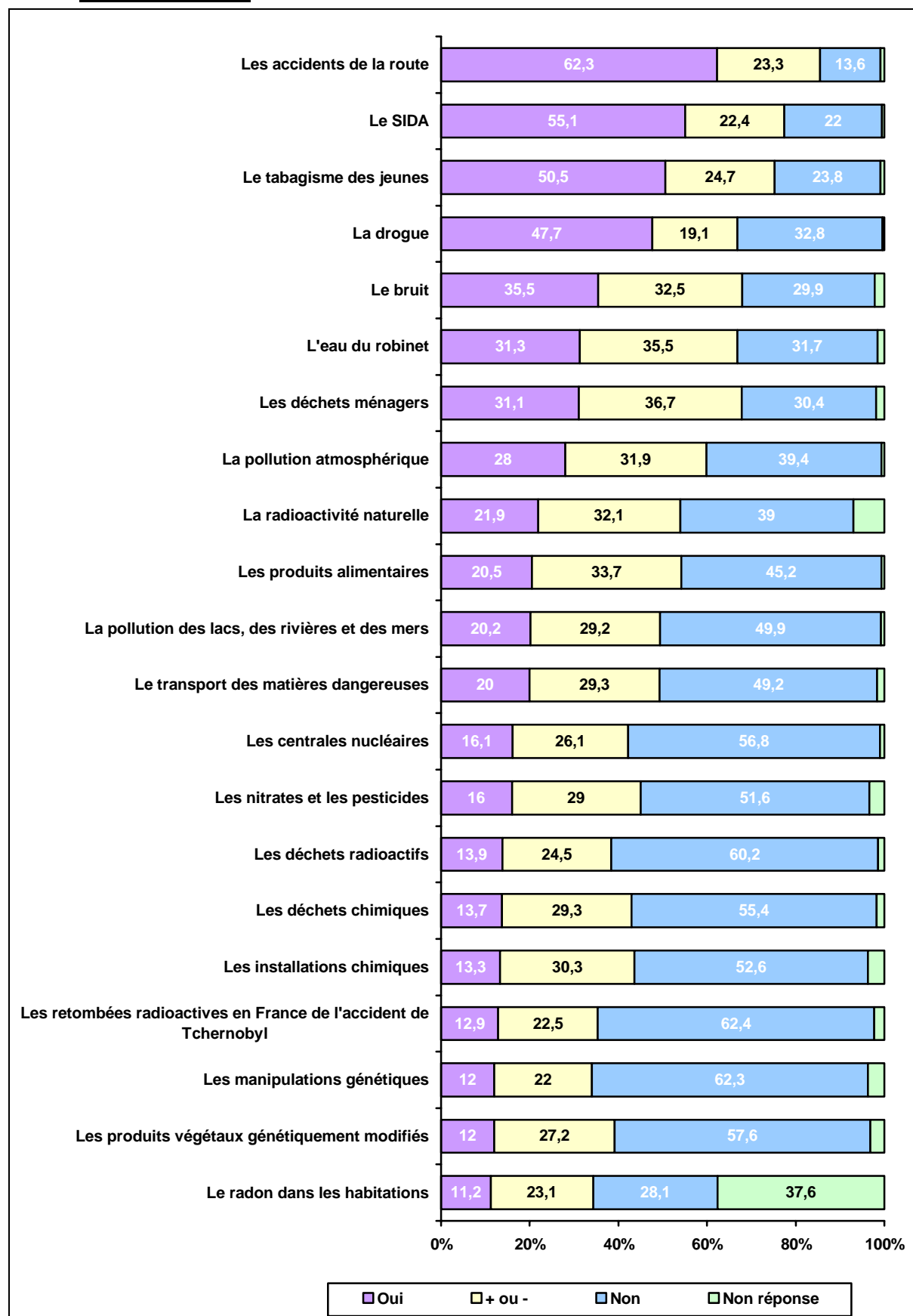




2.4. VERITE DITE

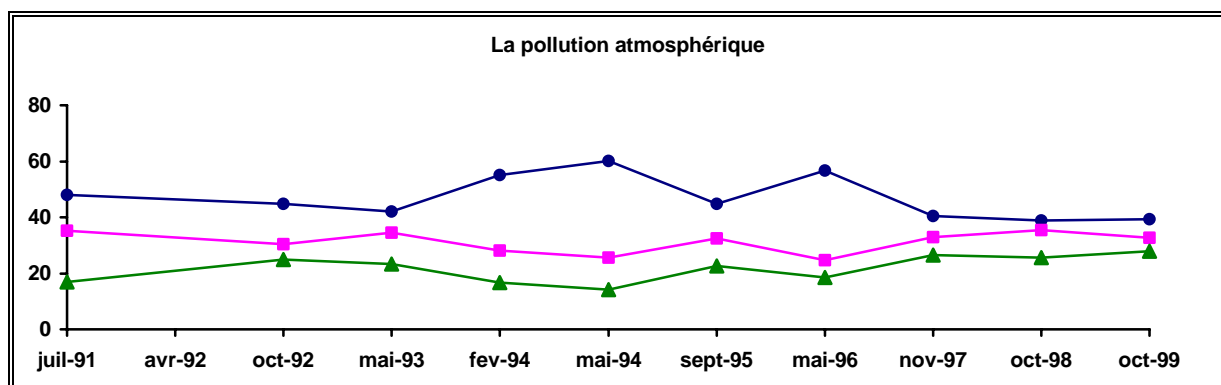
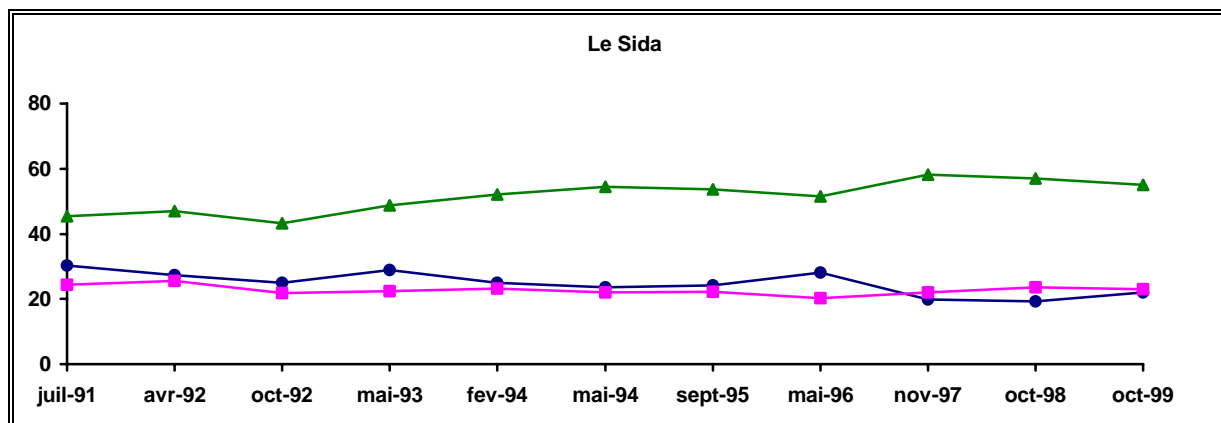
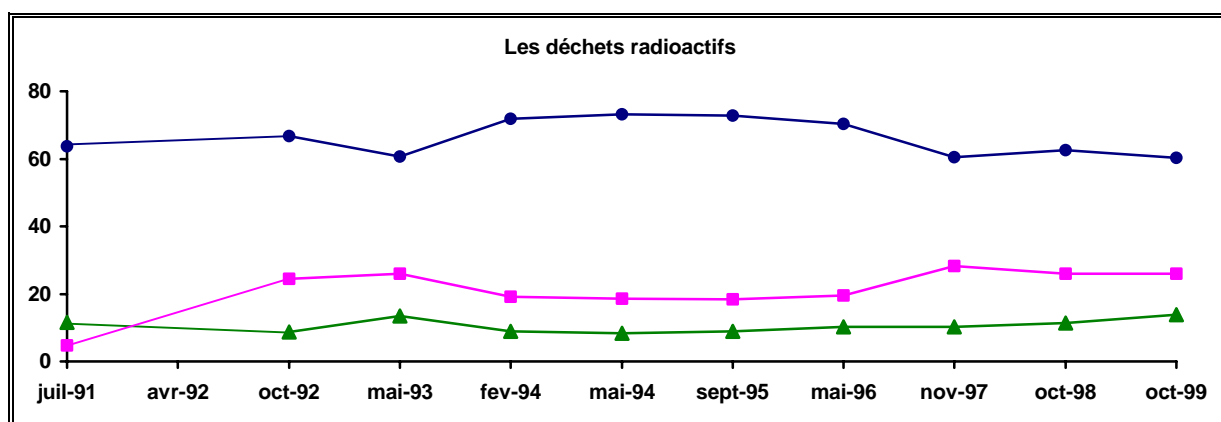
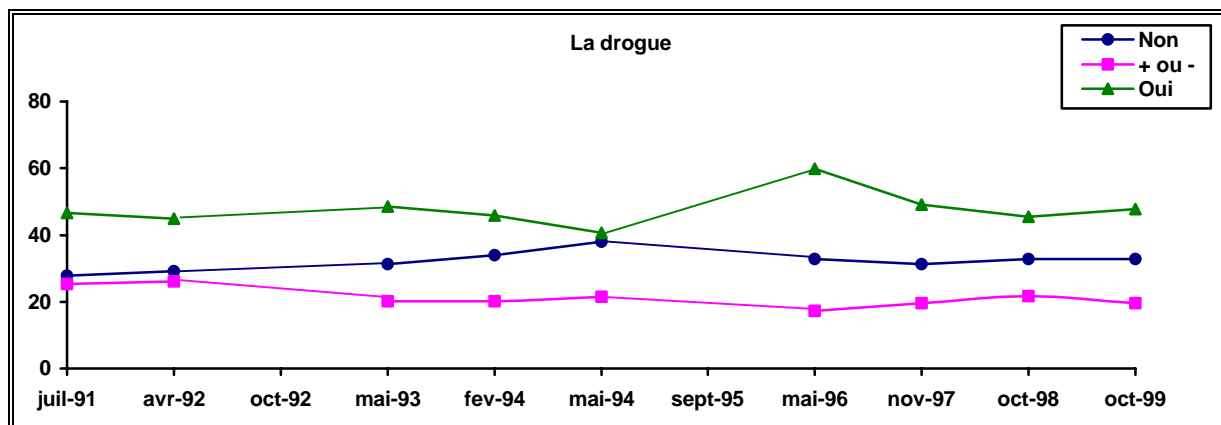
☞ “ Pour chacun des domaines suivants, estimez-vous que l'on dit la vérité sur les dangers qu'il représente pour la population ? ”

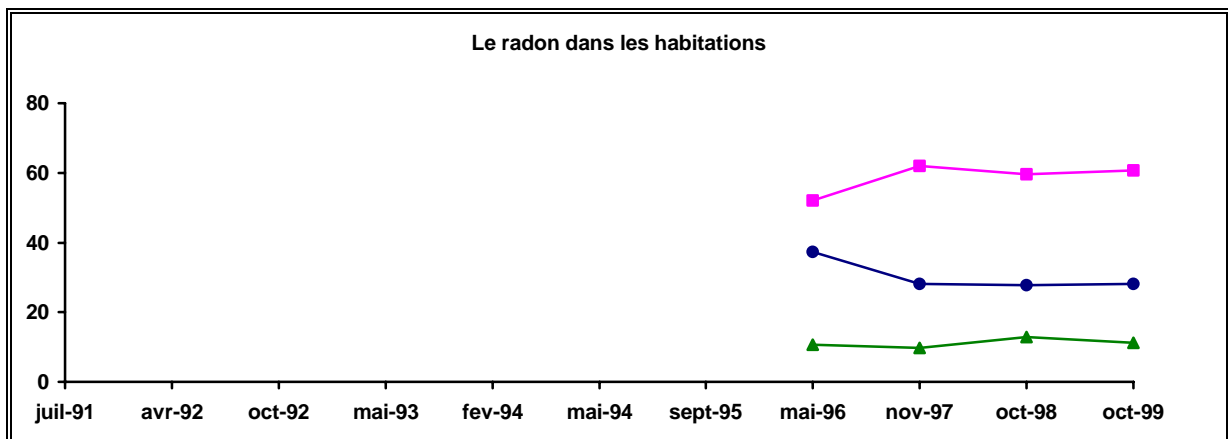
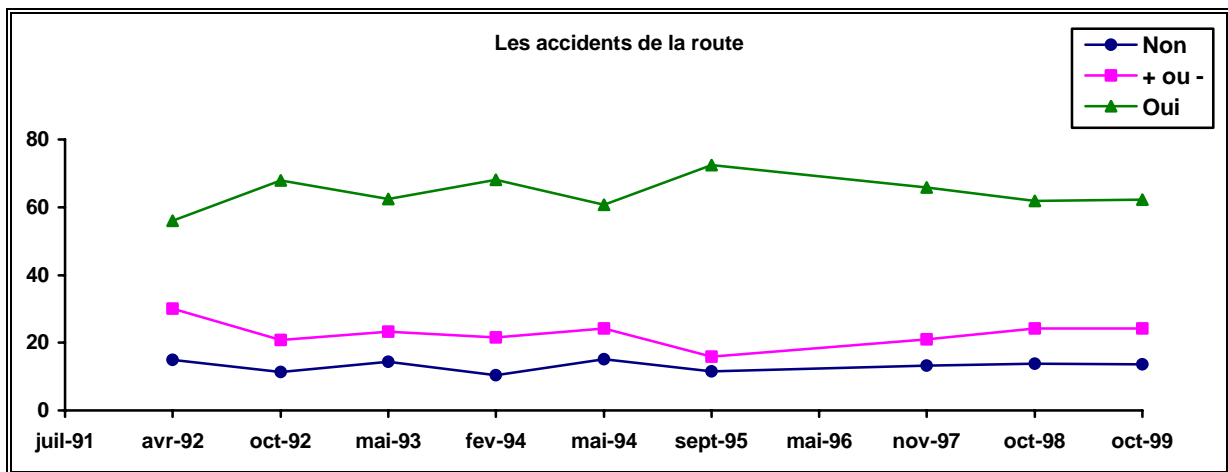
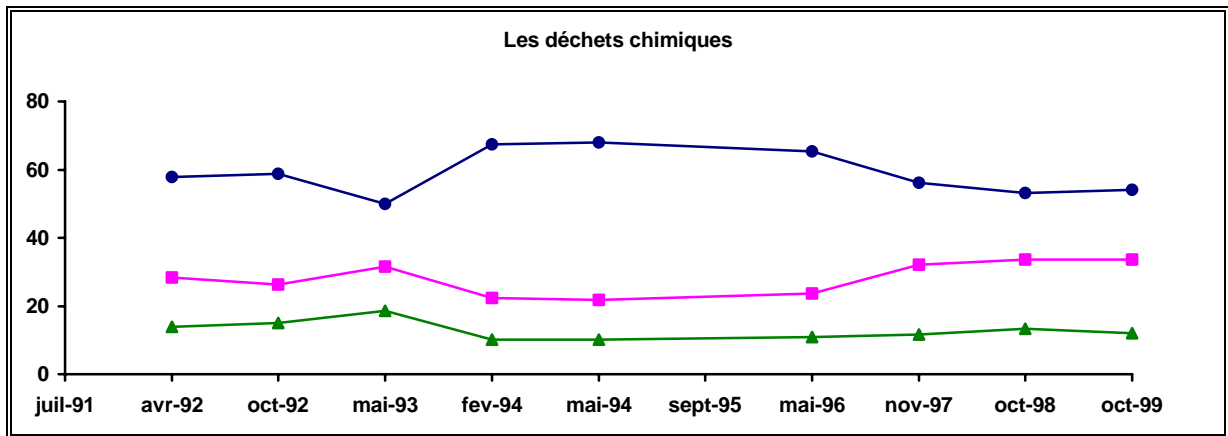
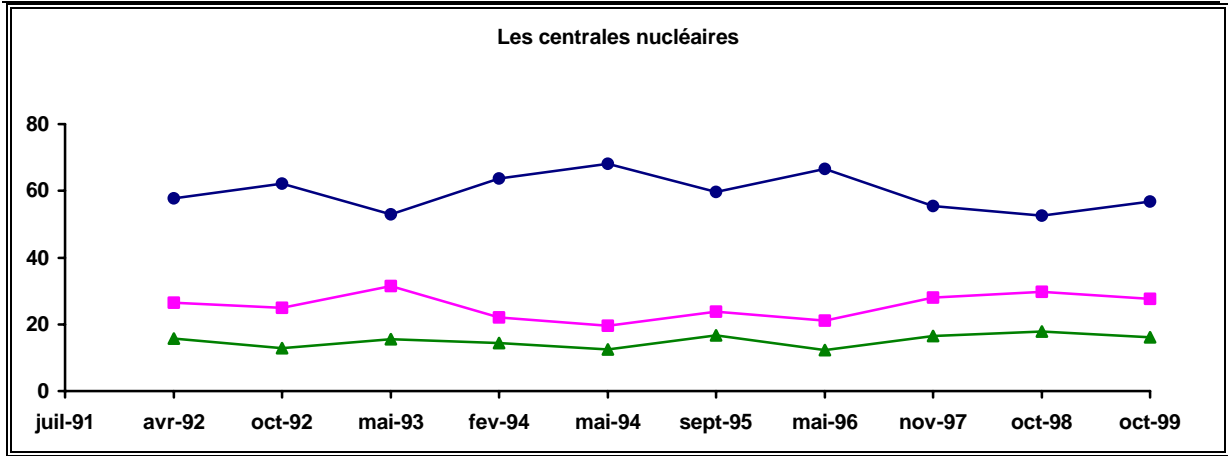
En octobre 1999

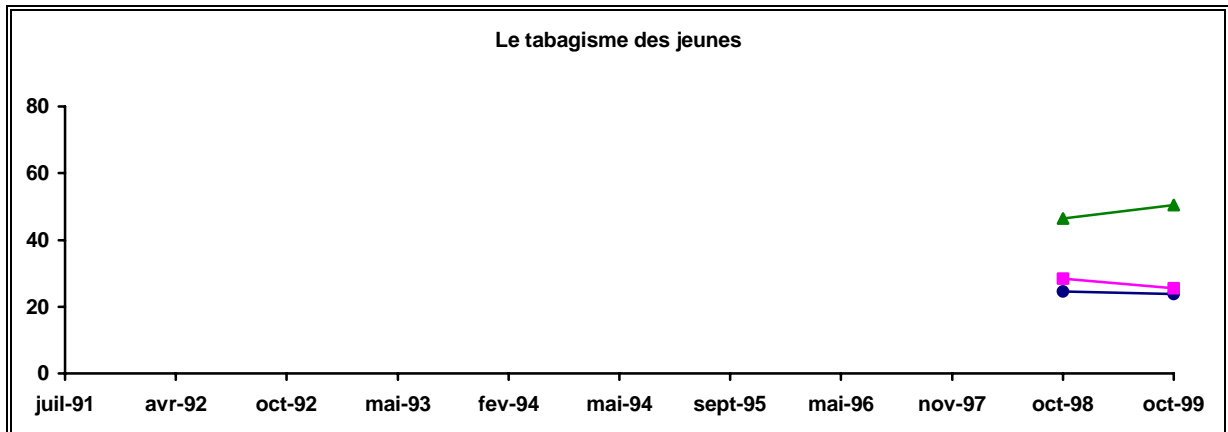
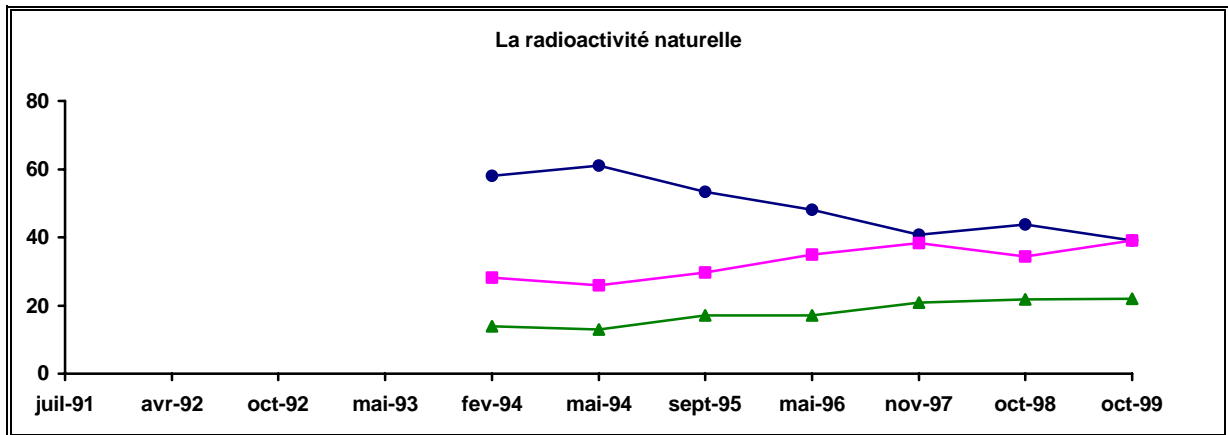
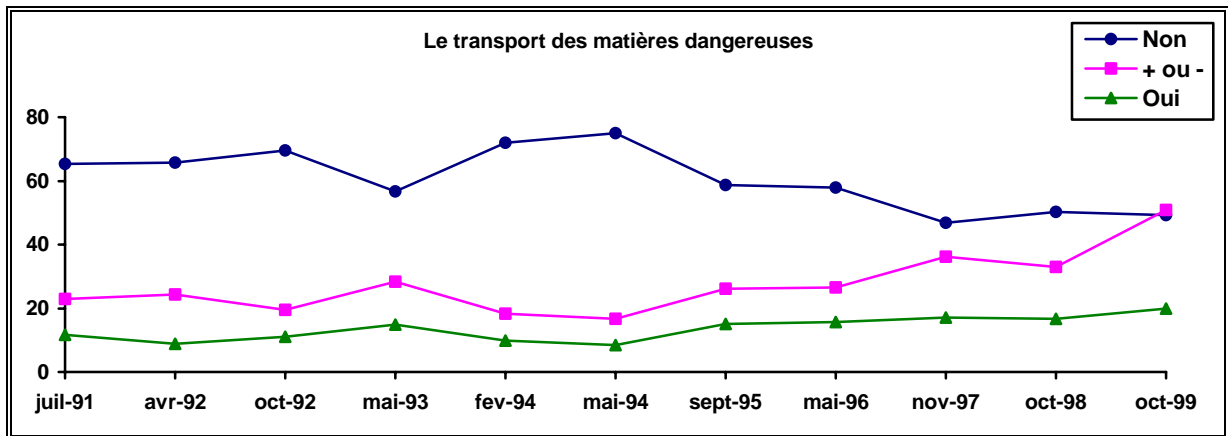
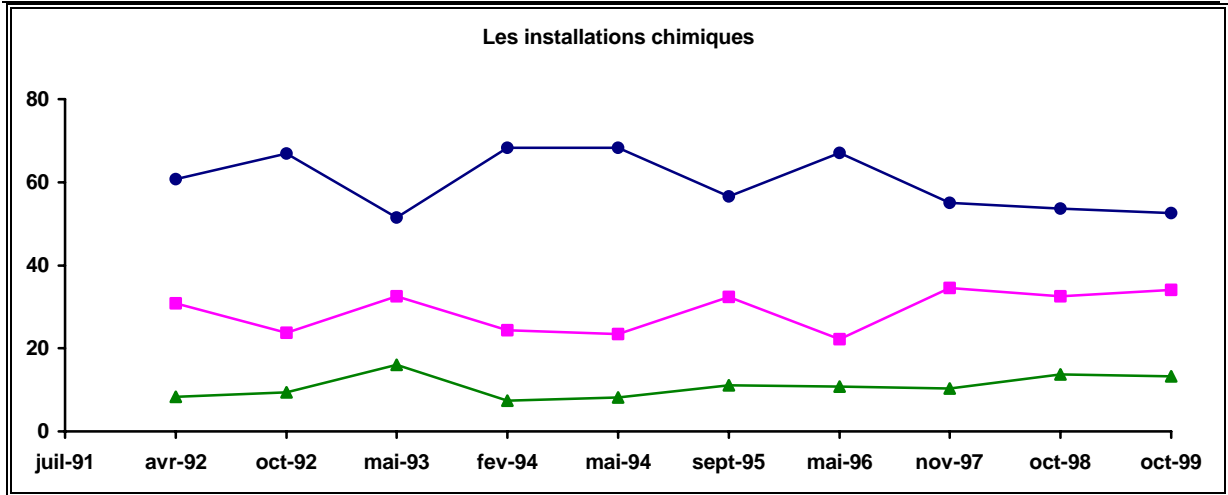


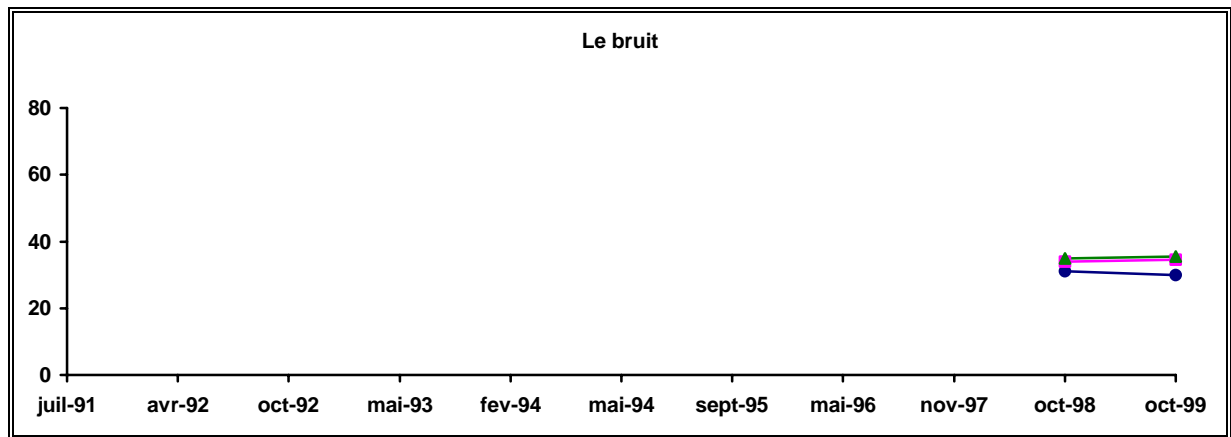
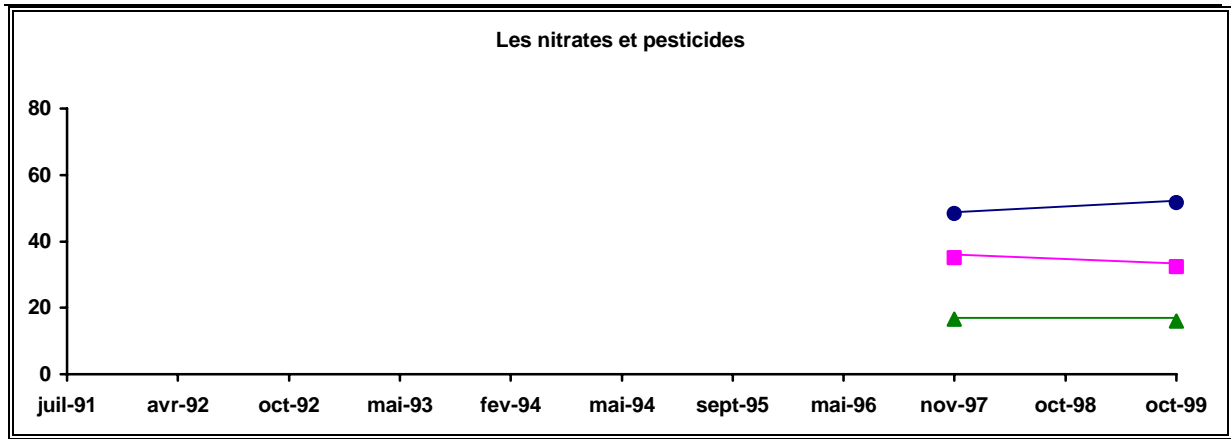
EVOLUTION DE LA VERITE DITE SUR

Les " non réponses " représentent de très faibles pourcentages (quelques %) sauf pour *le radon dans les habitations*. Elles ont été regroupées avec la modalité " + ou - d'accord ". En conséquence, pour *le radon*, la modalité " + ou - d'accord " n'est pas pertinente.









CHAPITRE 3

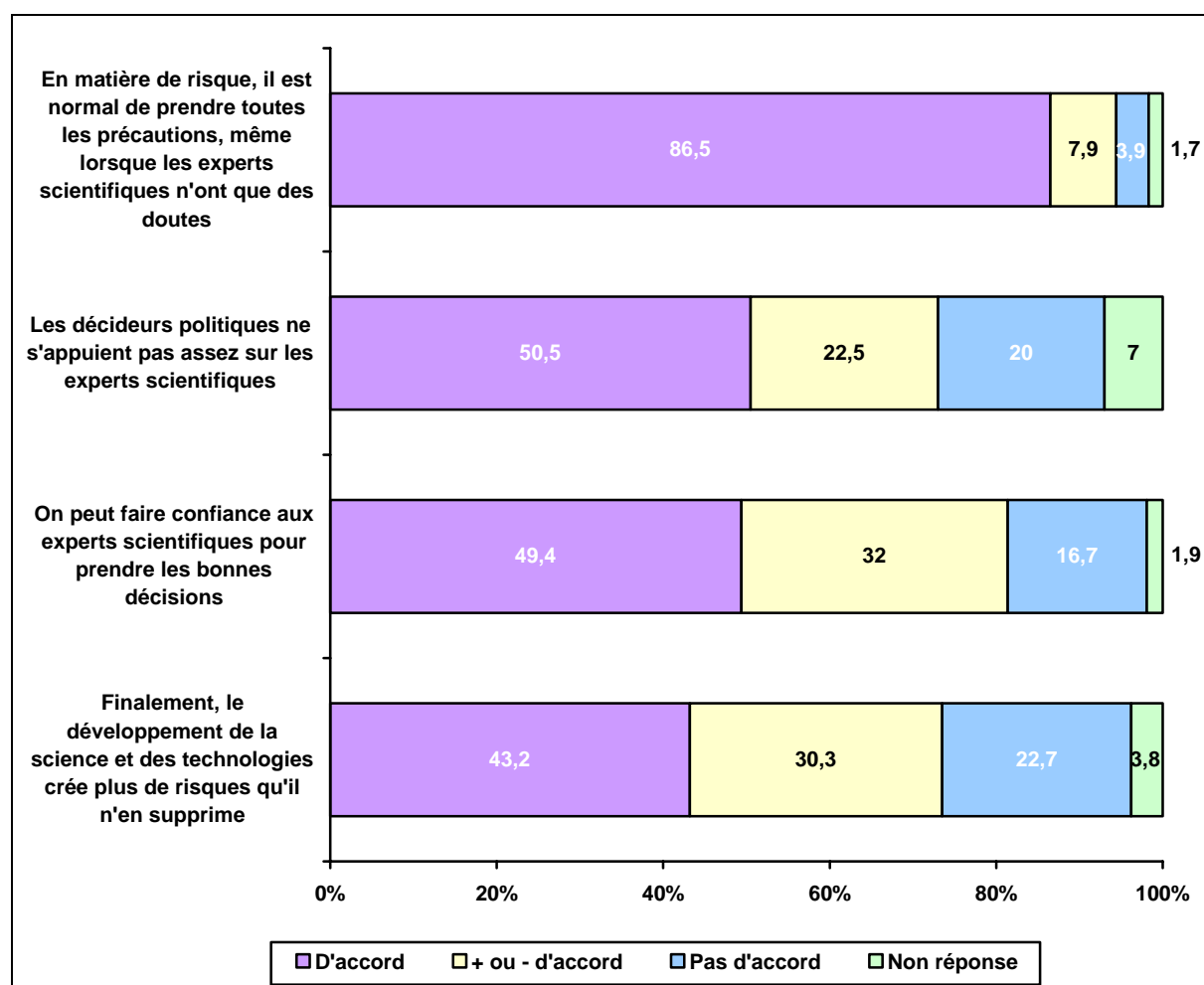
OPINIONS SUR L'EXPERTISE SCIENTIFIQUE

3.1 A PROPOS DU ROLE DES EXPERTS SCIENTIFIQUES

☞ “ Je vais vous citer un certain nombre de propositions relatives au rôle des experts ”.
 Veuillez me donner votre avis selon l'échelle suivante.

Pas d'accord	Pas du tout d'accord Pas vraiment d'accord
+ ou - d'accord	Plus ou moins d'accord
D'accord	Assez d'accord Tout à fait d'accord
Non réponse	Ne sait pas, non réponse

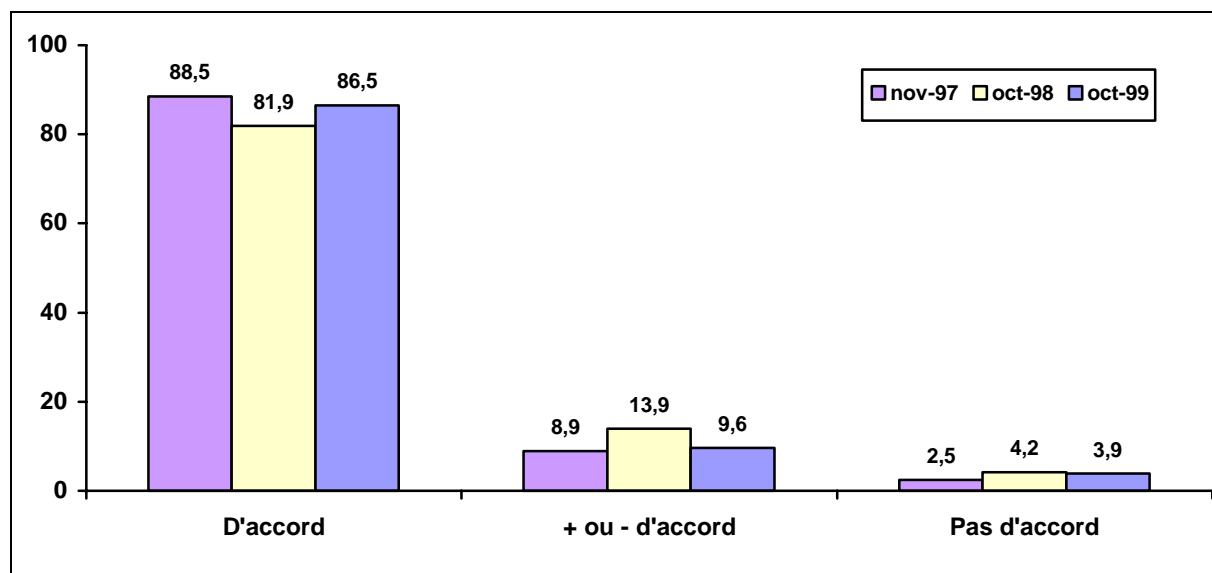
EN OCTOBRE 1999



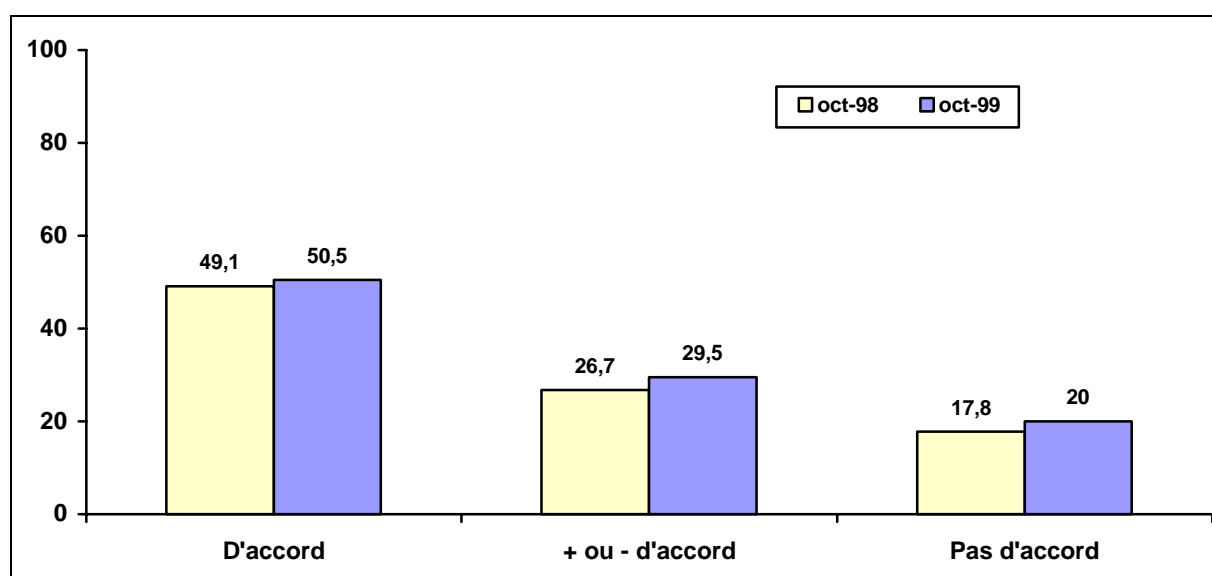
EVOLUTIONS

(Les " non réponses " représentent de très faibles pourcentages (quelques %). Elles ont été regroupées avec la modalité " + ou - d'accord ").

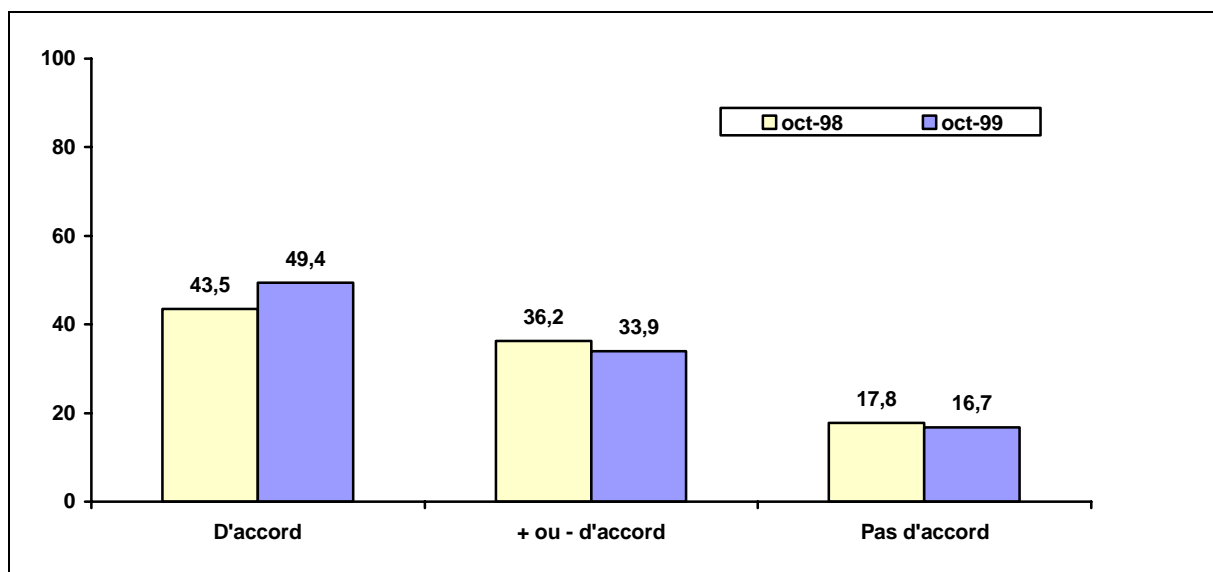
" En matière de risque, il est normal de prendre toutes les précautions, même si les scientifiques n'ont que des doutes ".



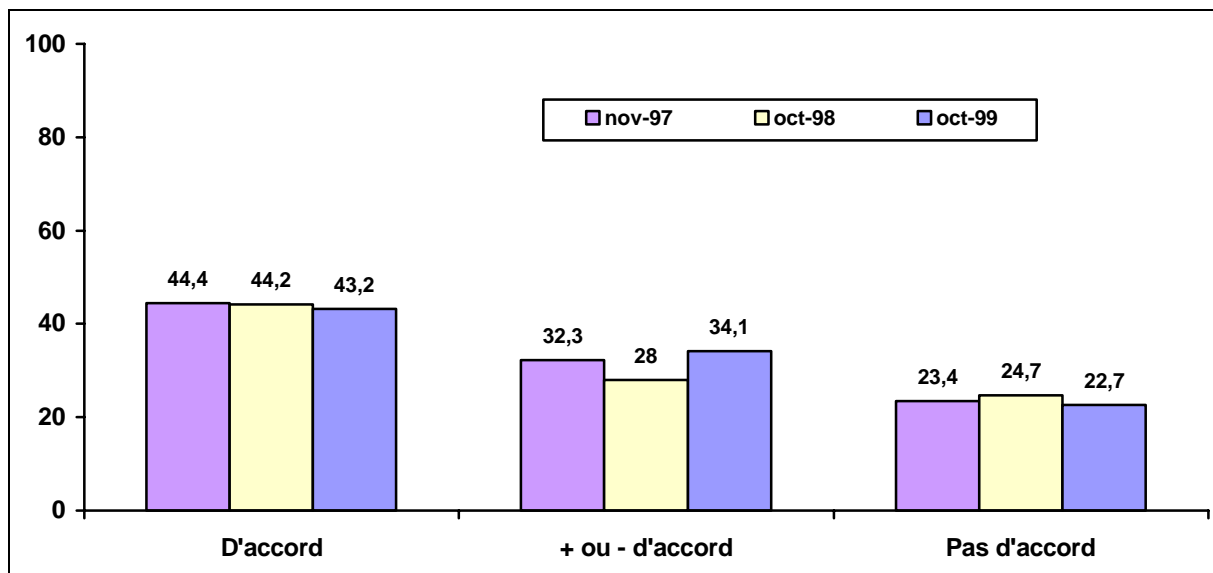
" Les décideurs politiques ne s'appuient pas assez sur les experts scientifiques ".



“ On peut faire confiance aux experts scientifiques pour prendre les bonnes décisions ”.



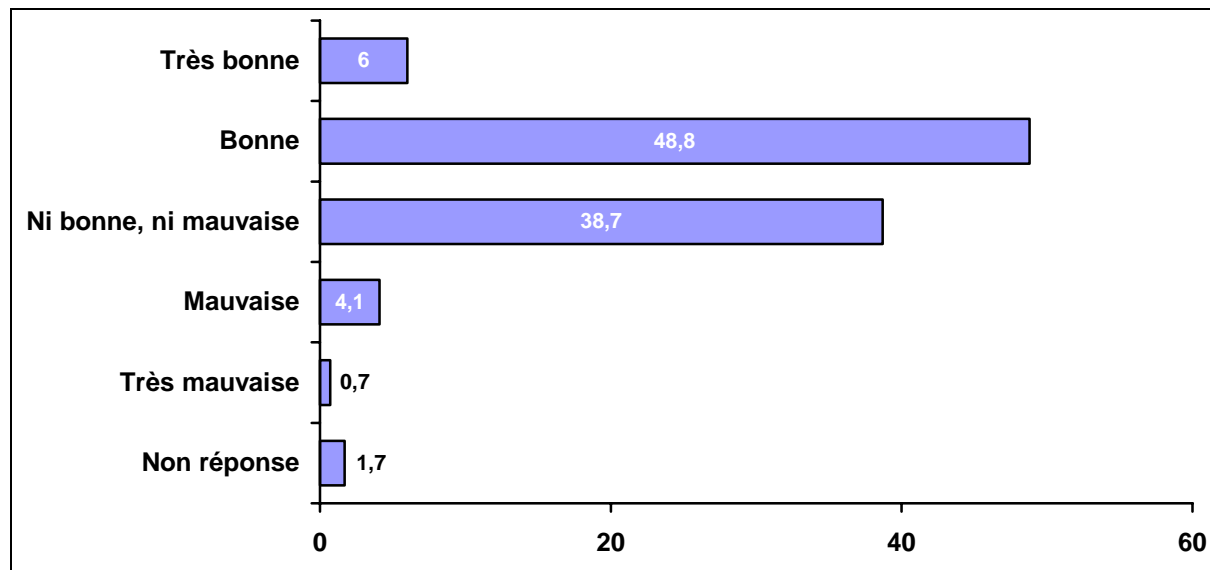
“ Finalement le développement de la science et des technologies crée plus de risques qu'il n'en supprime ”.



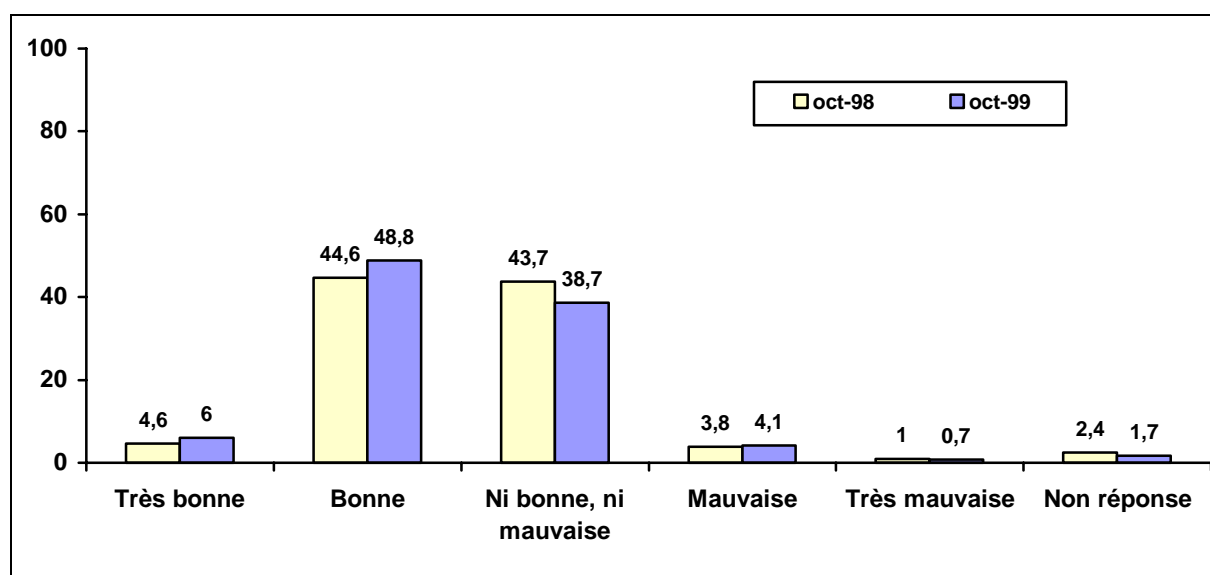
3.2 OPINION GLOBALE SUR LES EXPERTS SCIENTIFIQUES

☞ “ De manière générale, avez-vous une bonne ou une mauvaise opinion des experts scientifiques ? ”

EN OCTOBRE 1999



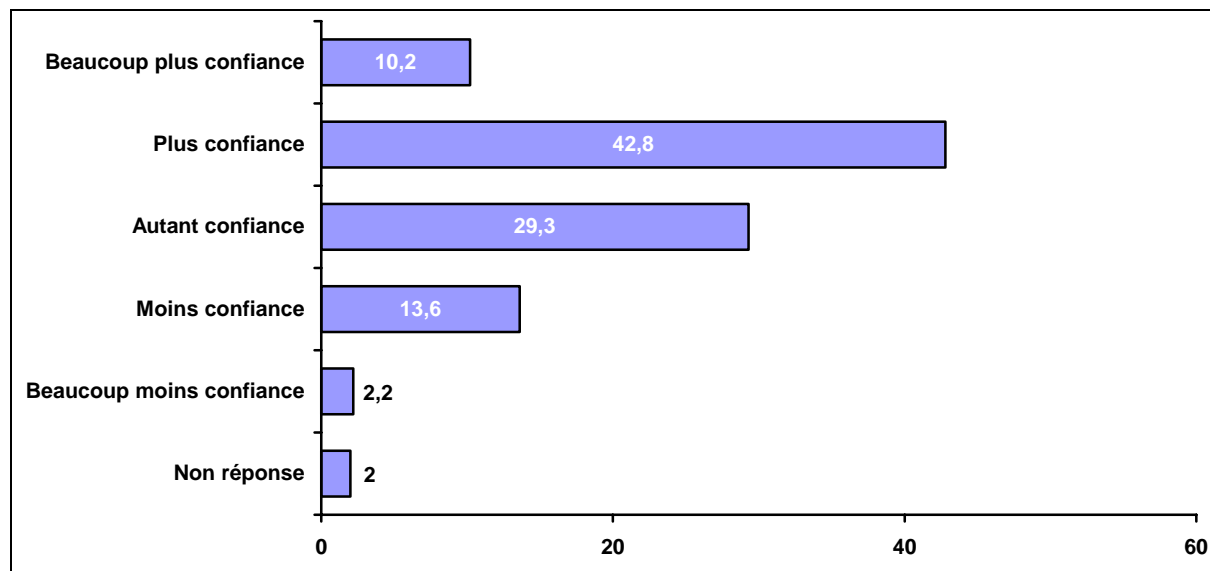
EVOLUTIONS



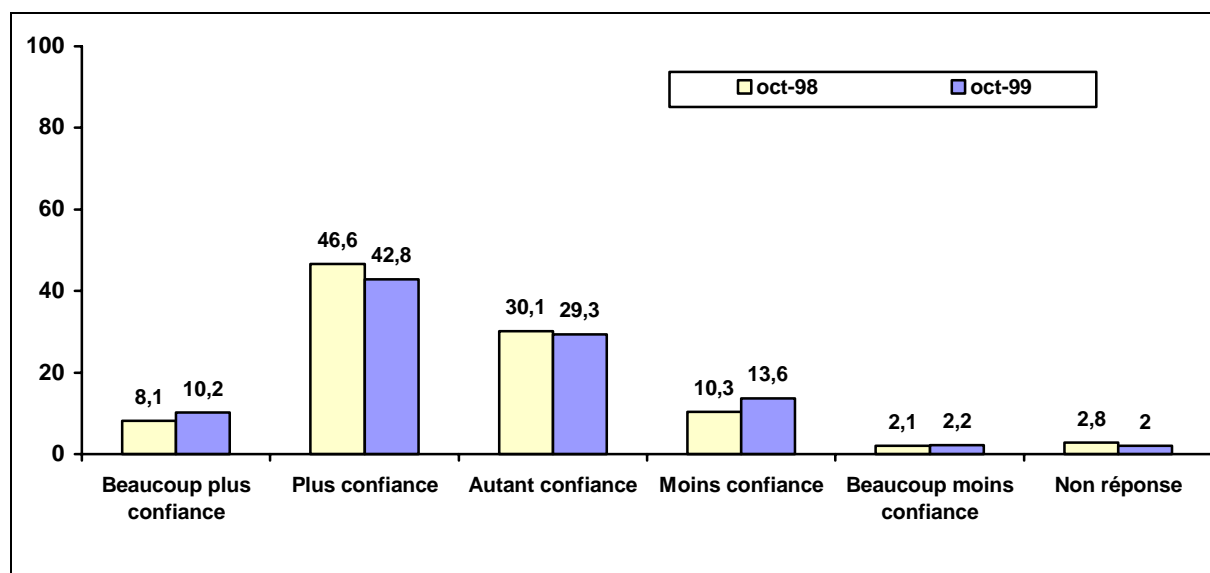
3.3 CONFIANCE EN LA SCIENCE

☞ “ Diriez-vous qu'aujourd'hui, vous faites plus confiance, ou moins confiance à la science qu'il y a une dizaine d'années ? ”

EN OCTOBRE 1999



Evolutions



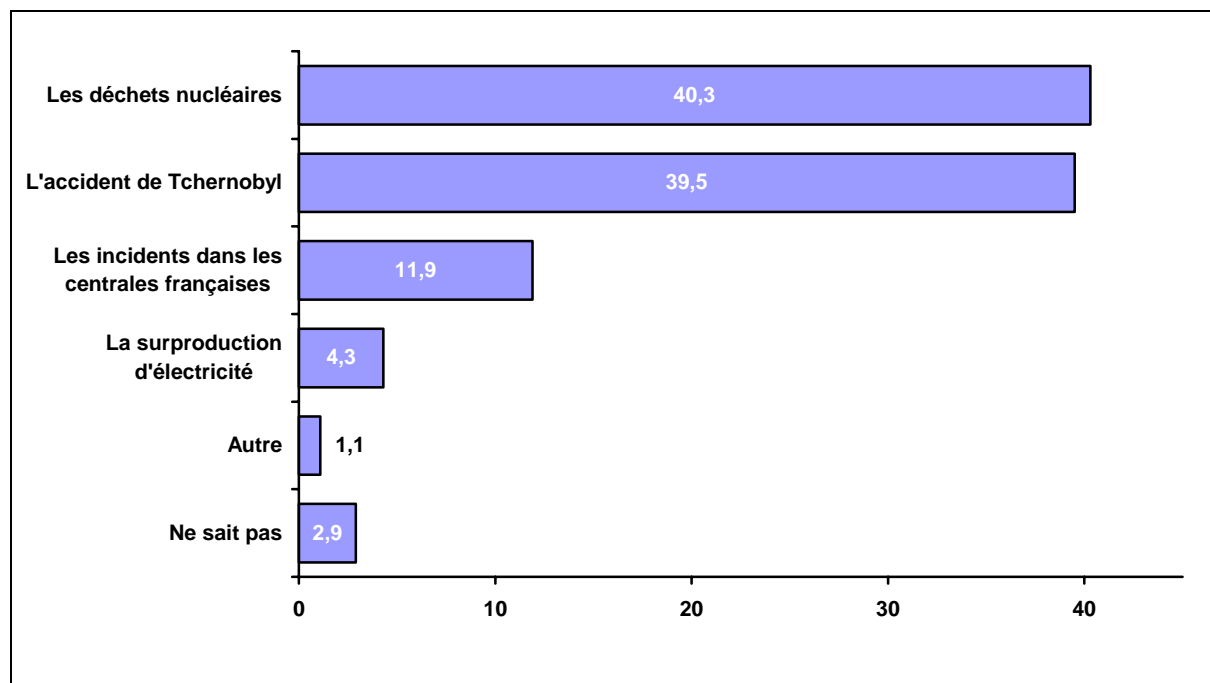
CHAPITRE 4

OPINIONS SUR LES ACTIVITES NUCLEAIRES

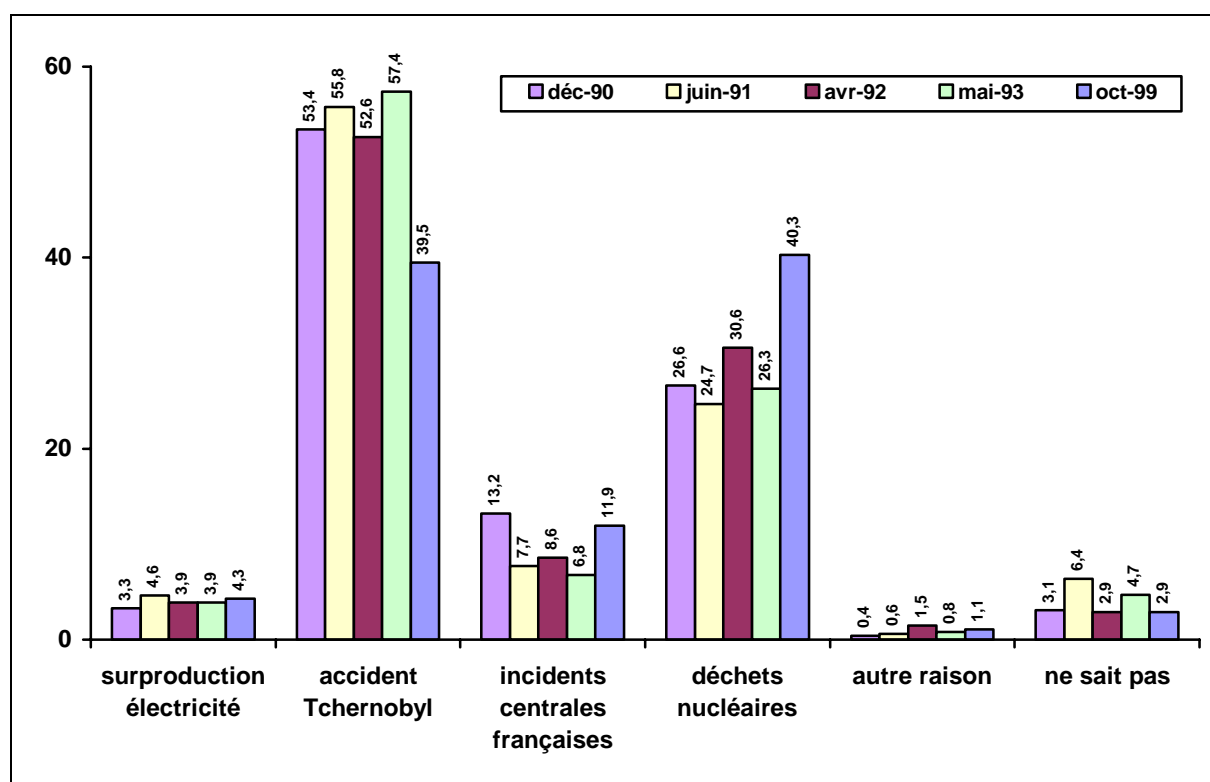
4.1 IMAGE DE L'ENERGIE NUCLEAIRE

☞ “ Quel est aujourd'hui, selon vous, l'argument le plus fort contre le nucléaire? ”

En octobre 1999

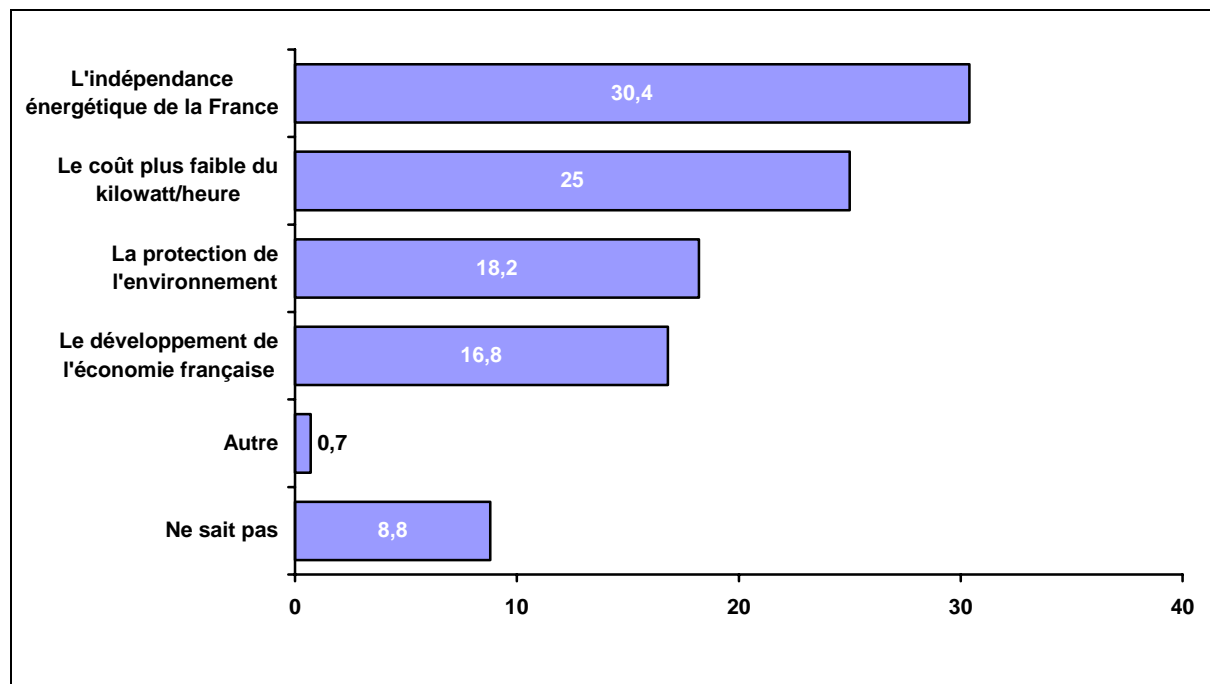


EVOLUTIONS

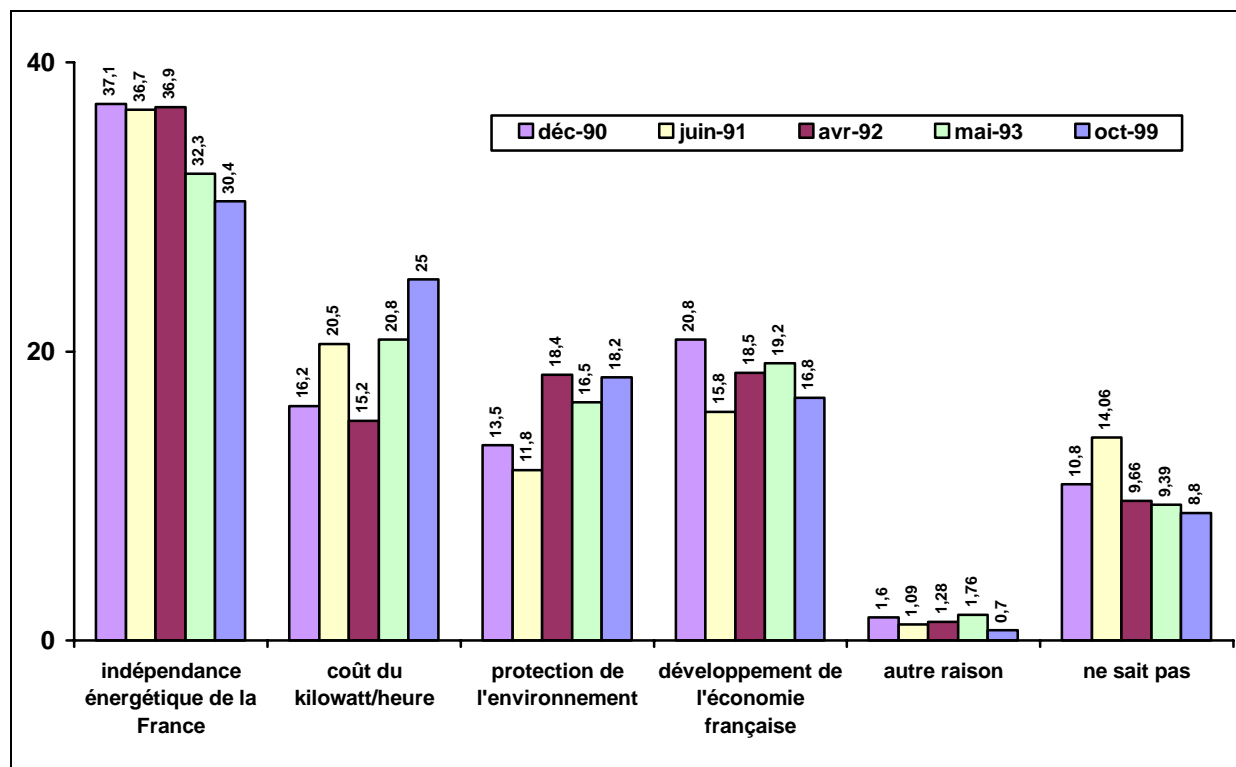


☞ “ Quel est aujourd'hui, selon vous, l'argument le plus fort pour le nucléaire ? ”

EN OCTOBRE 1999

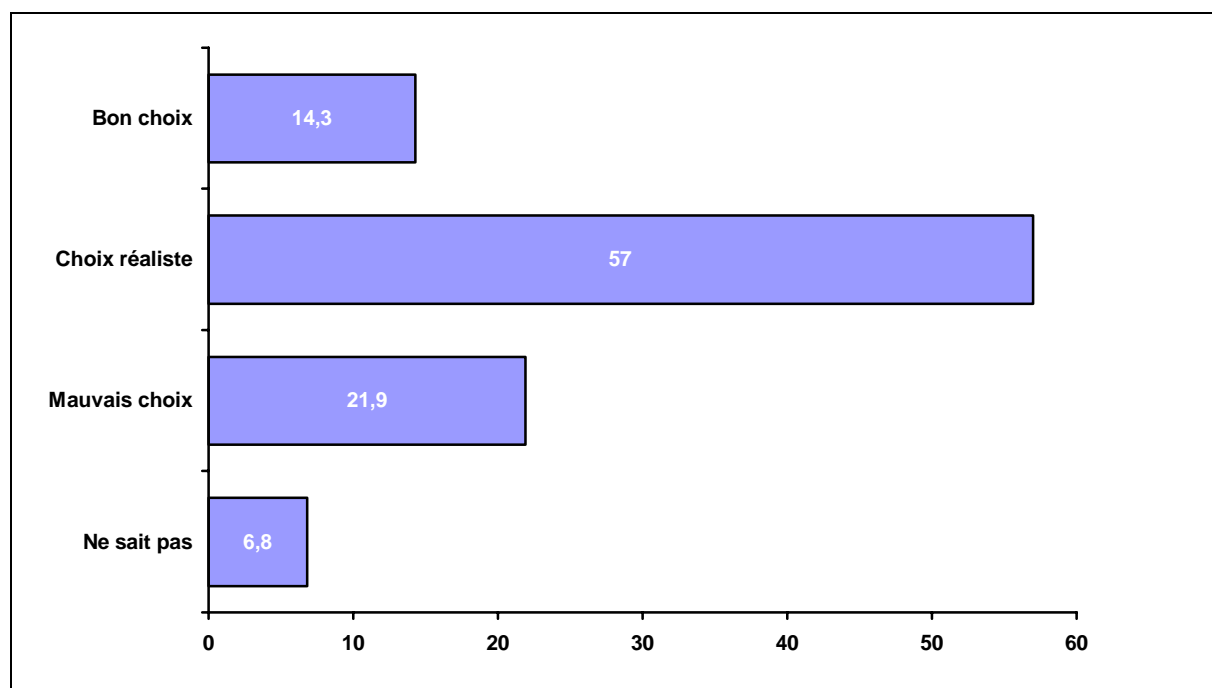


EVOLUTIONS

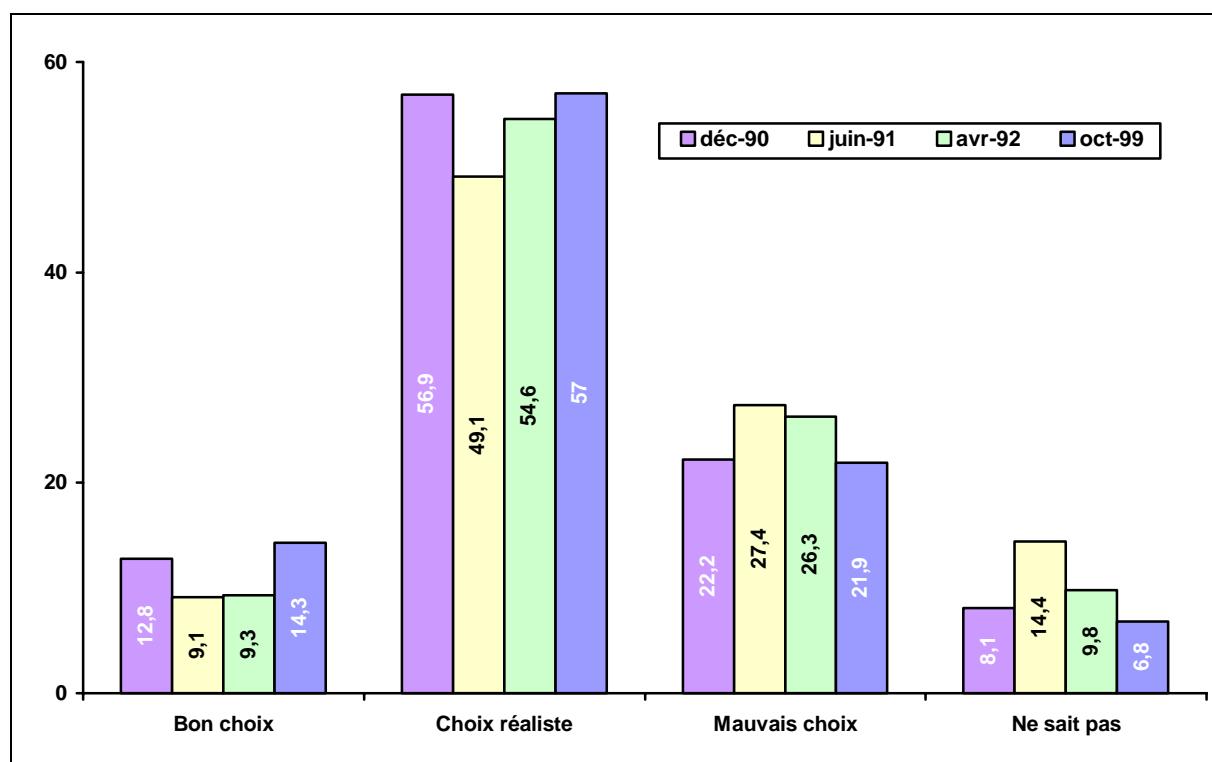


☞ “ Parmi les principales sources d'énergie actuellement utilisables, l'énergie nucléaire constitue-t-elle, selon vous, un mauvais choix, un choix réaliste ou un bon choix ? ”

EN OCTOBRE 1999



EVOLUTIONS

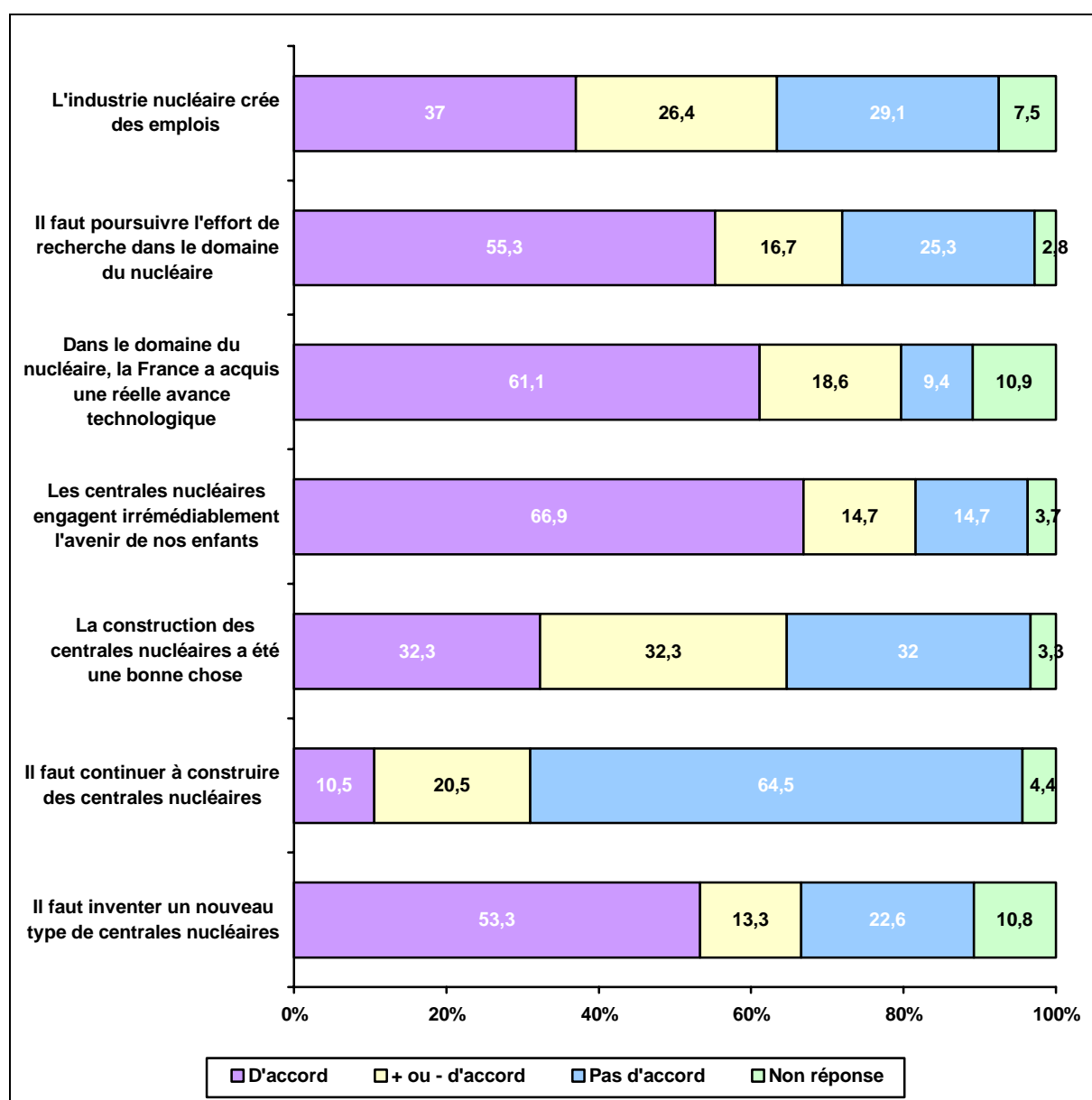


☞ “ Je vais maintenant vous demander votre avis sur un certain nombre de propositions en lien avec l'industrie nucléaire ”

Veillez me donner votre avis selon l'échelle suivante.

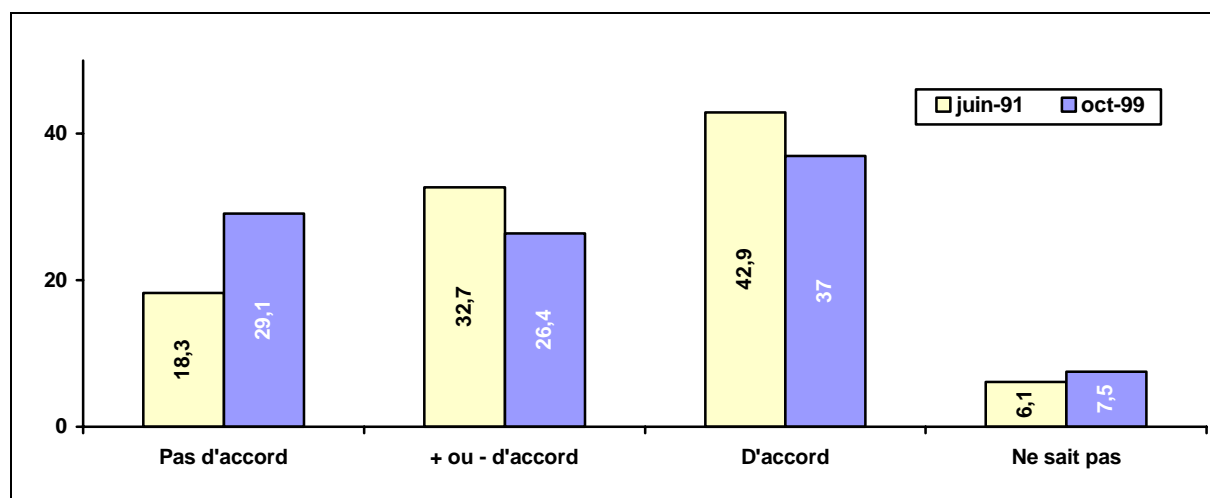
Pas d'accord	Pas du tout d'accord Pas vraiment d'accord
+ ou - d'accord	Plus ou moins d'accord
D'accord	Assez d'accord Tout à fait d'accord
Non réponse	Ne sait pas, non réponse

En octobre 1999

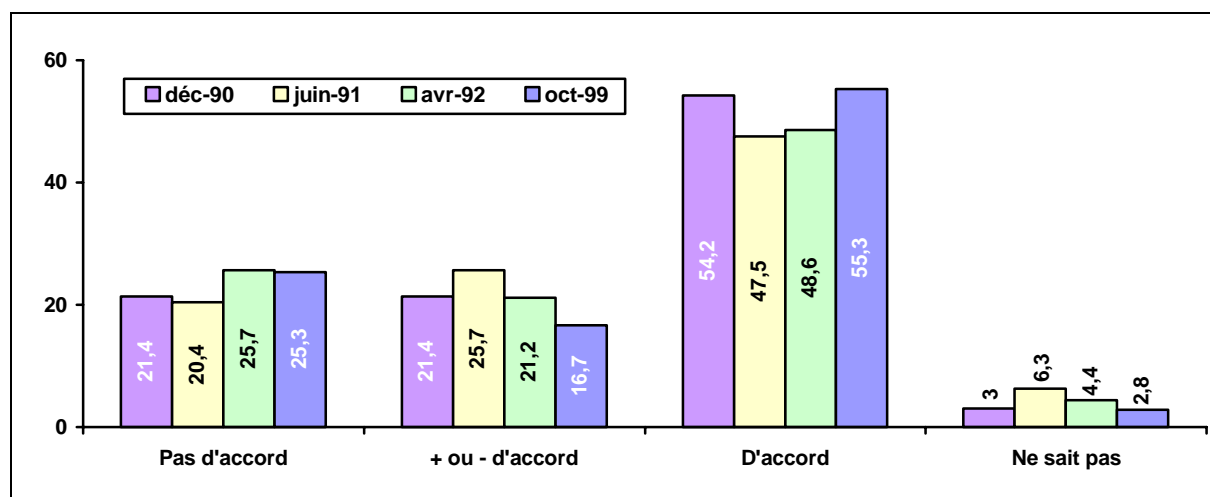


EVOLUTIONS

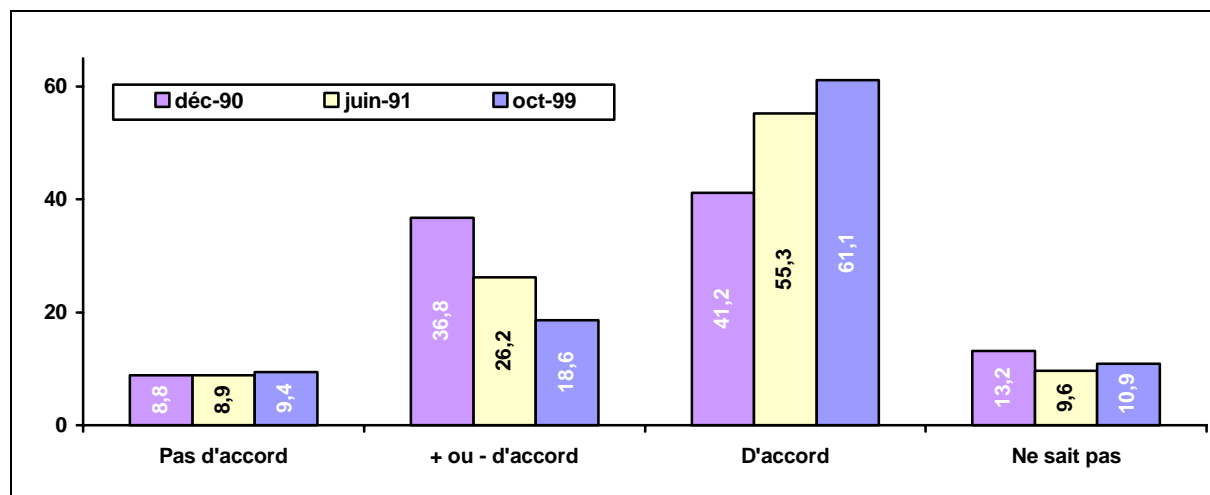
“ L'industrie nucléaire crée des emplois ”.



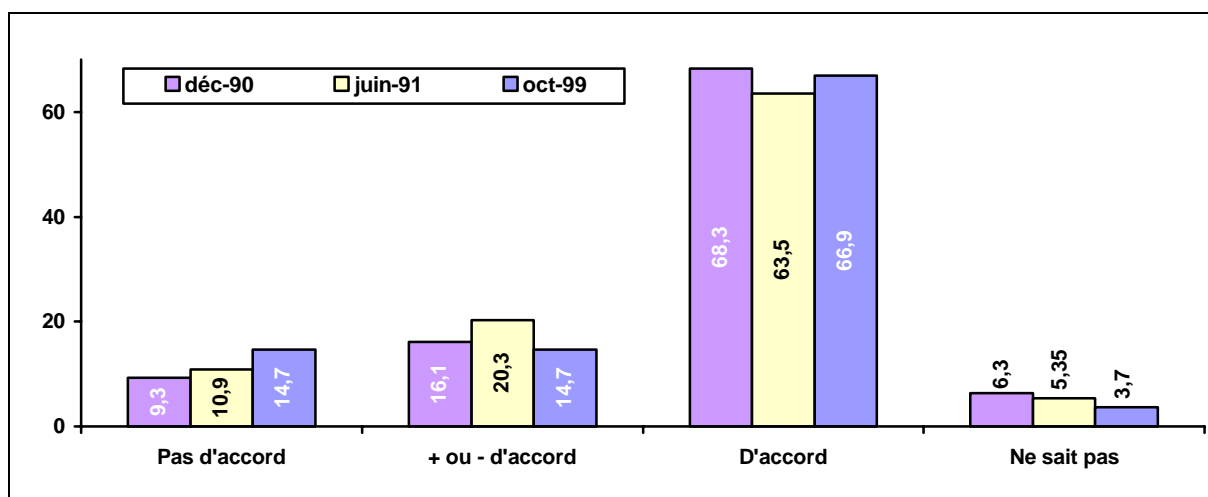
“ Il faut poursuivre l'effort de recherche dans le domaine du nucléaire ”.



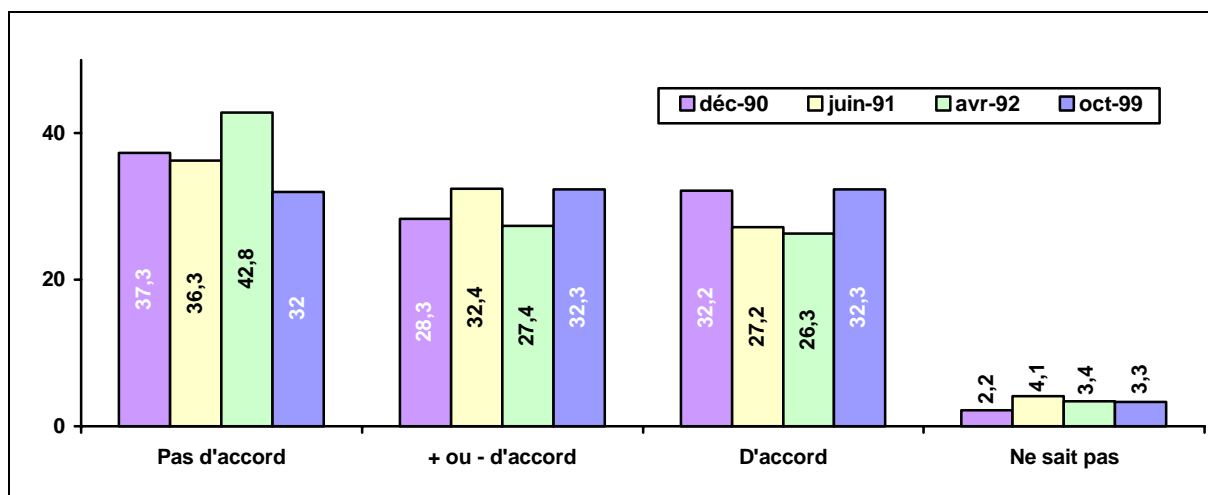
“ Dans le domaine du nucléaire, la France a acquis une réelle avance technologique ”.



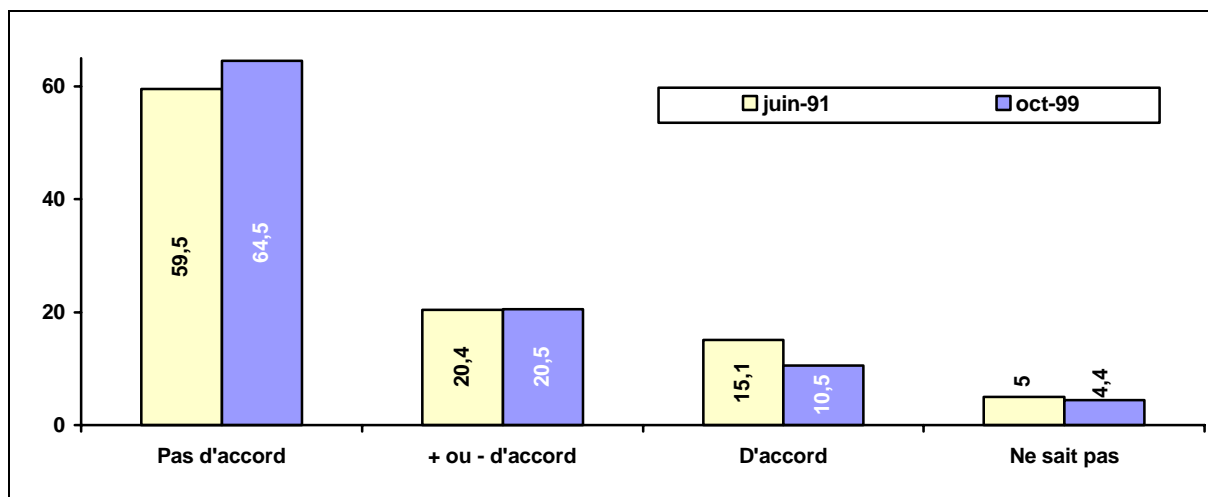
« Les centrales nucléaires engagent irrémédiablement l'avenir de nos enfants »



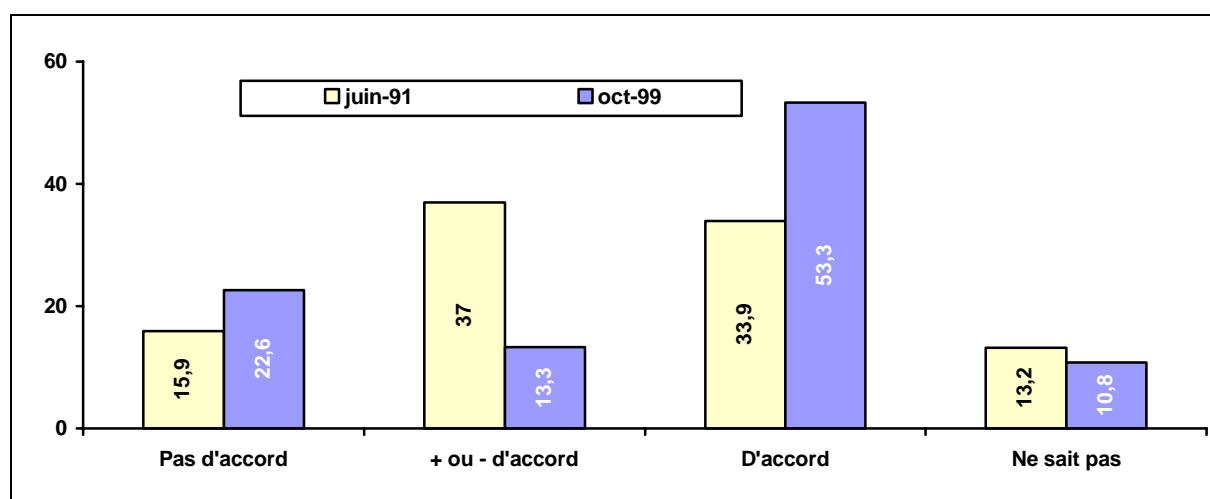
« La construction des centrales nucléaires a été une bonne chose »



« Il faut continuer à construire des centrales nucléaires »



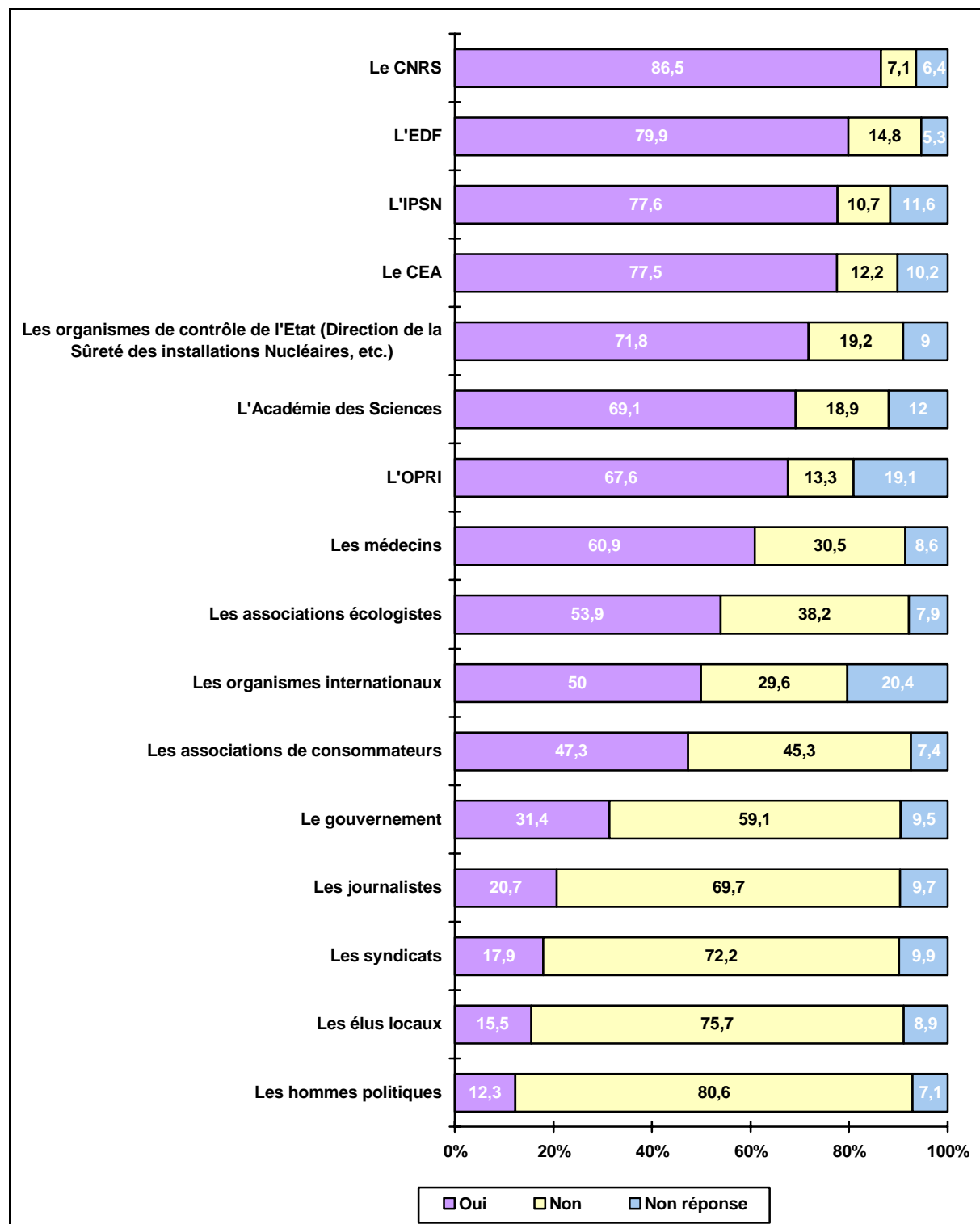
« Il faut inventer un nouveau type de centrales nucléaires »



4.2 LES INTERVENANTS DE L'INDUSTRIE ET DE L'ENERGIE NUCLEAIRES

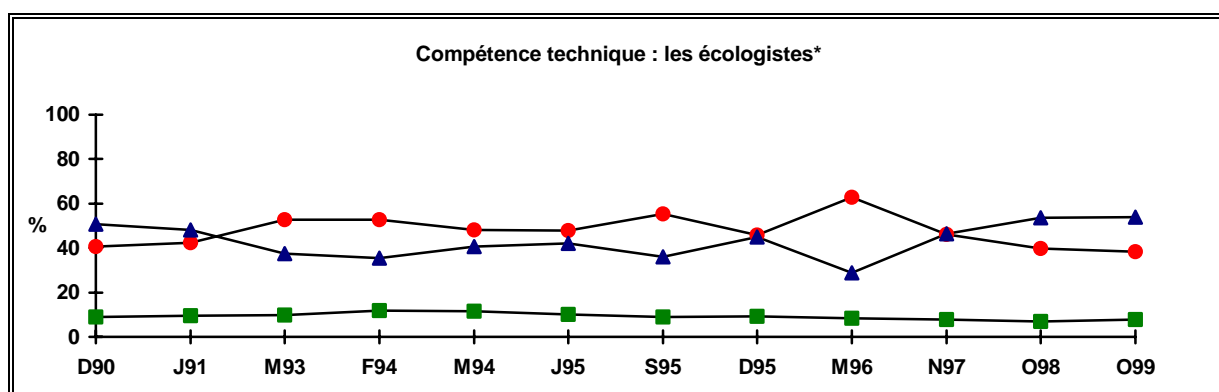
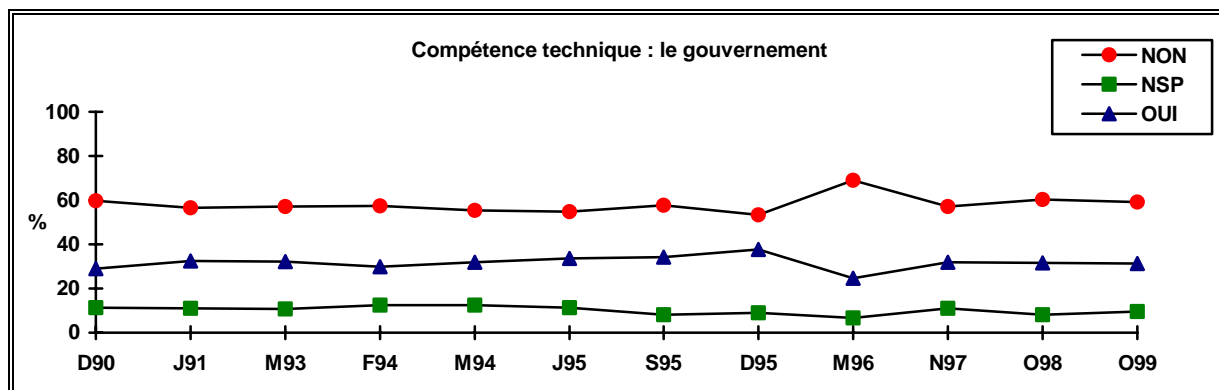
☞ "Dans le domaine de l'industrie et de l'énergie nucléaires, pensez-vous que les intervenants et les organismes suivants soient techniquement compétents?"

EN OCTOBRE 1999

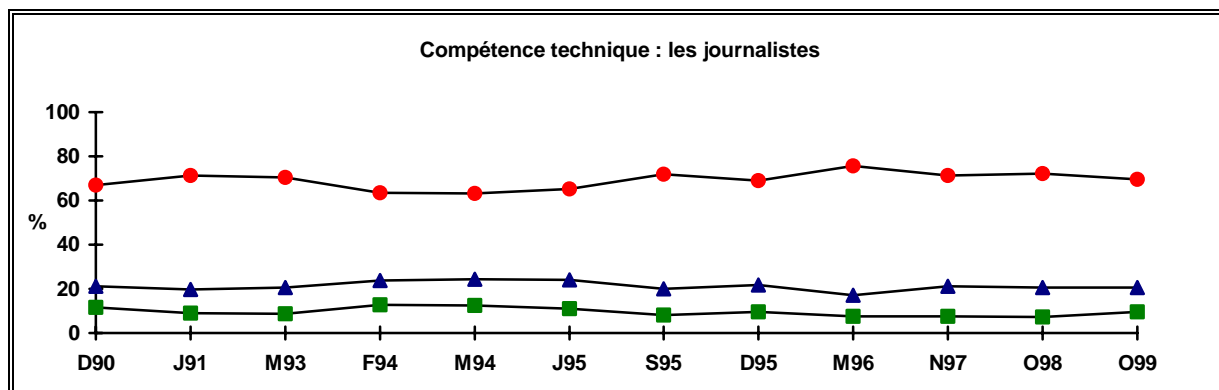
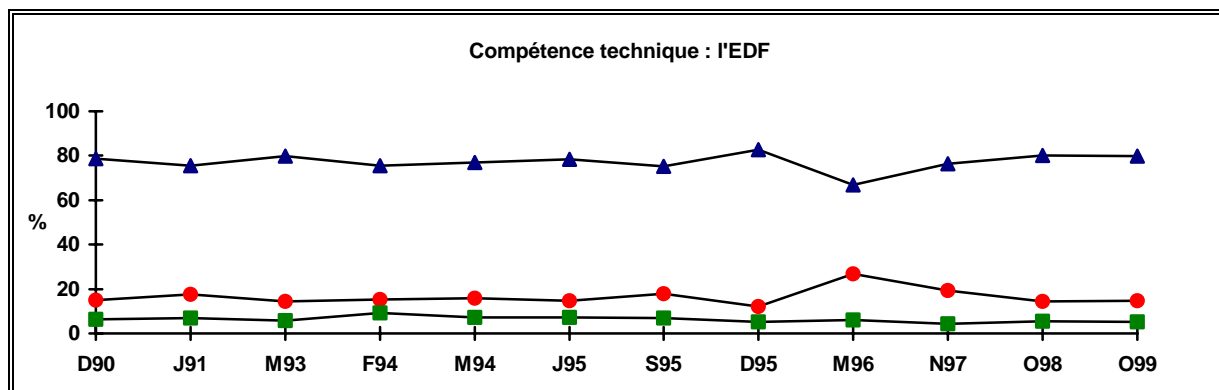


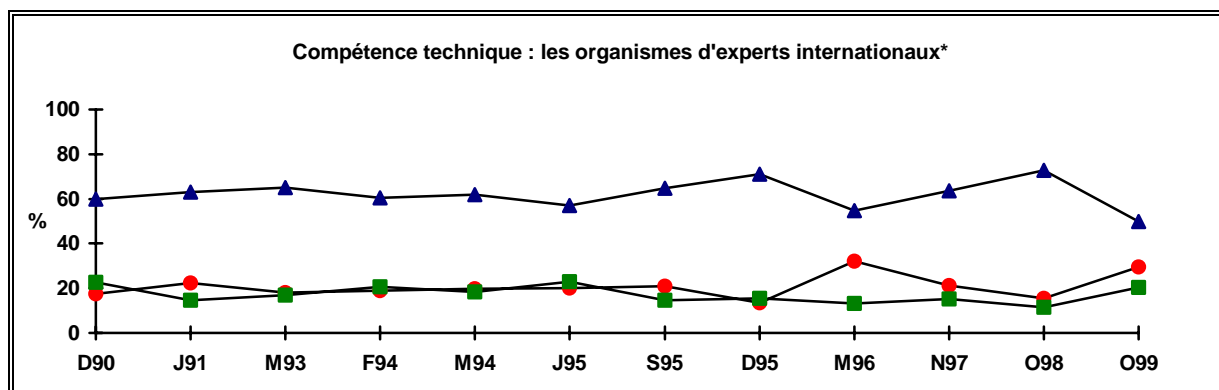
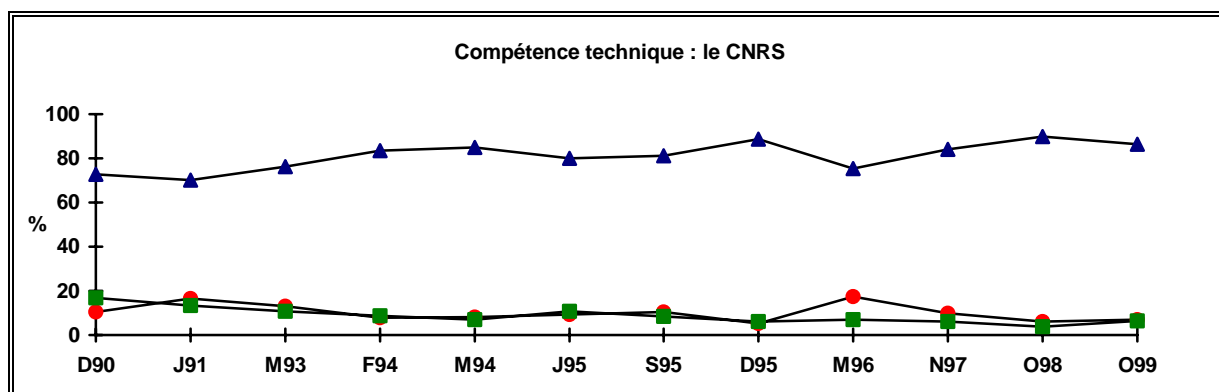
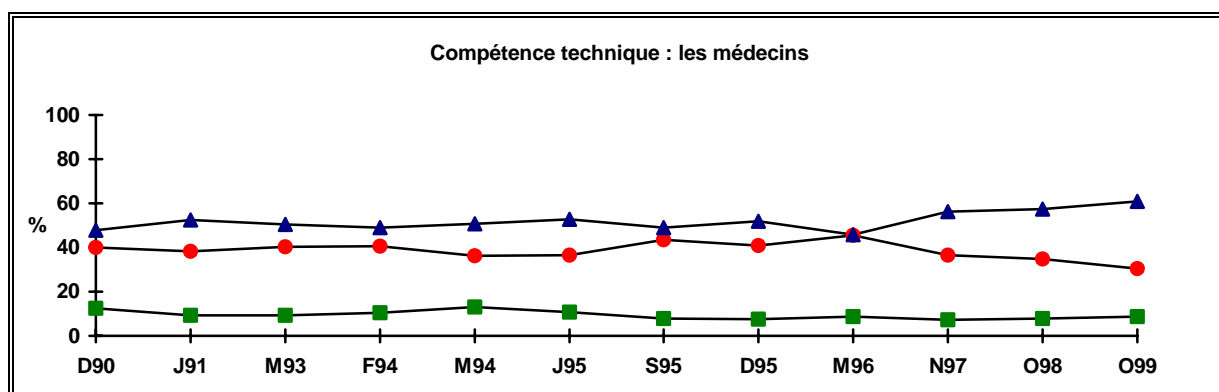
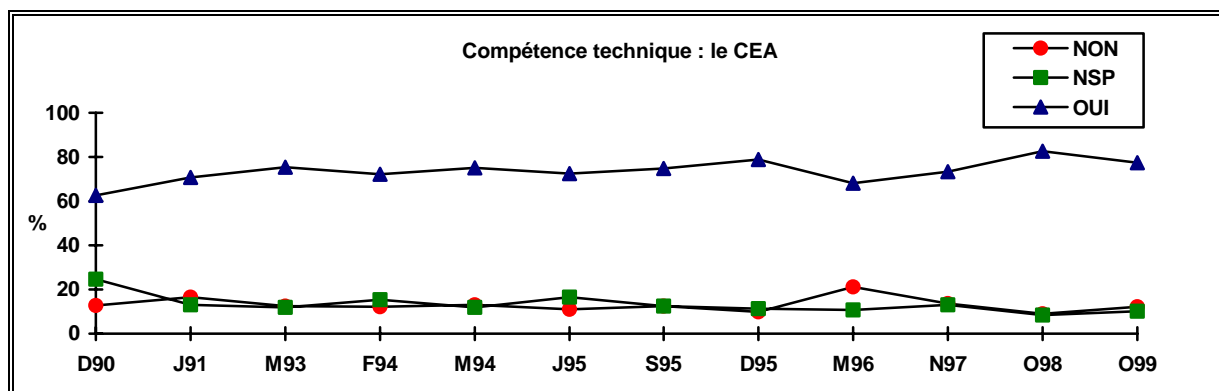
N.B. Les organismes repérés par un sigle sur ce graphique ont été intégralement cités dans le questionnaire.

Evolutions

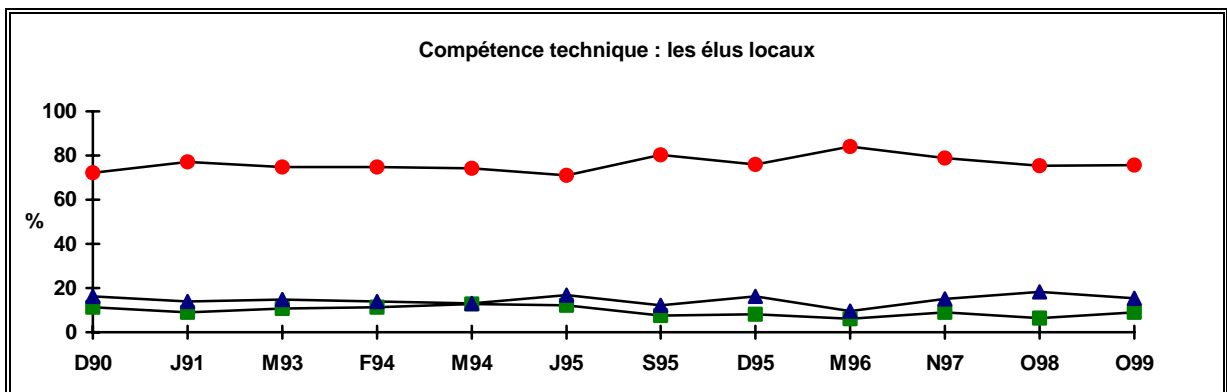
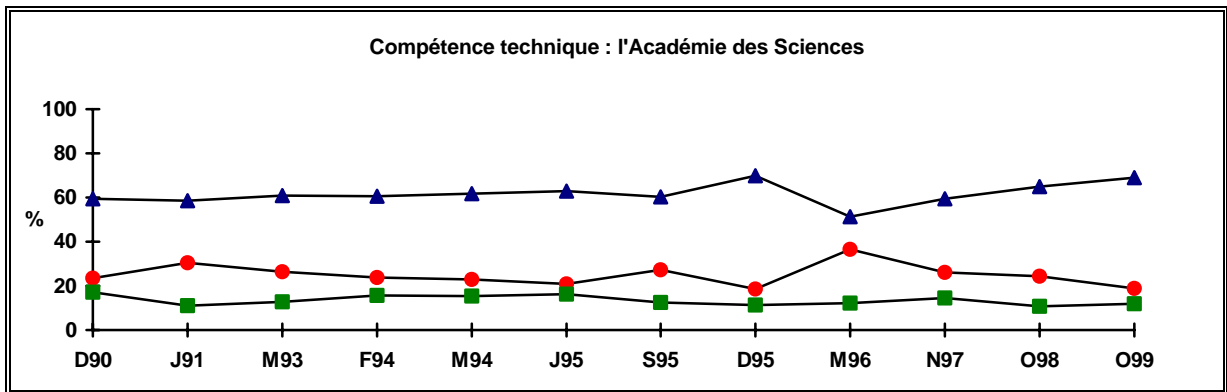
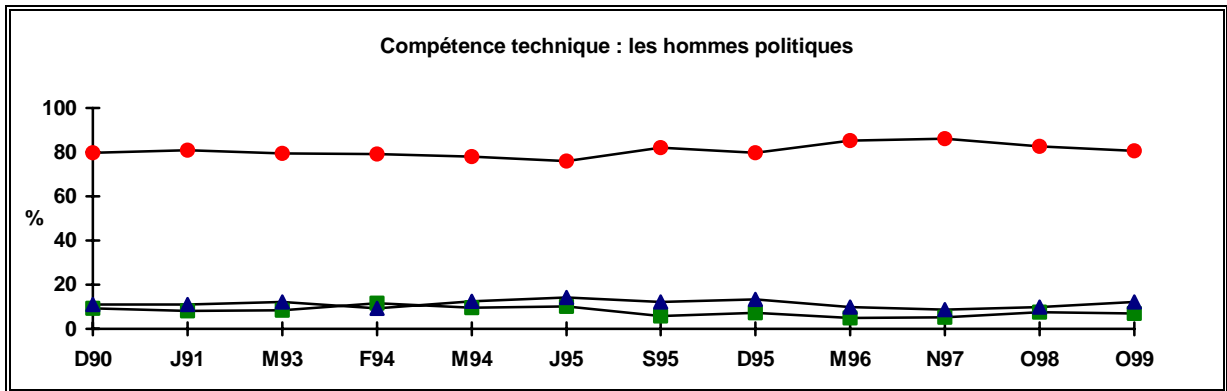
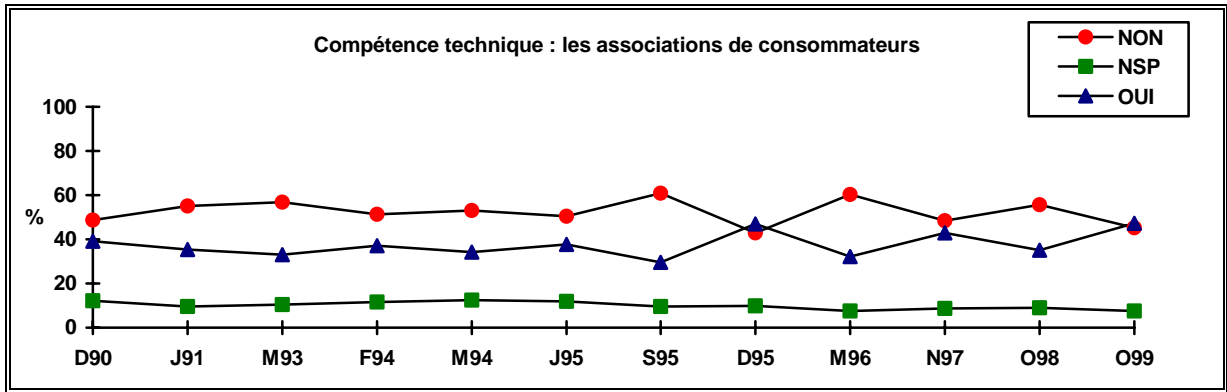


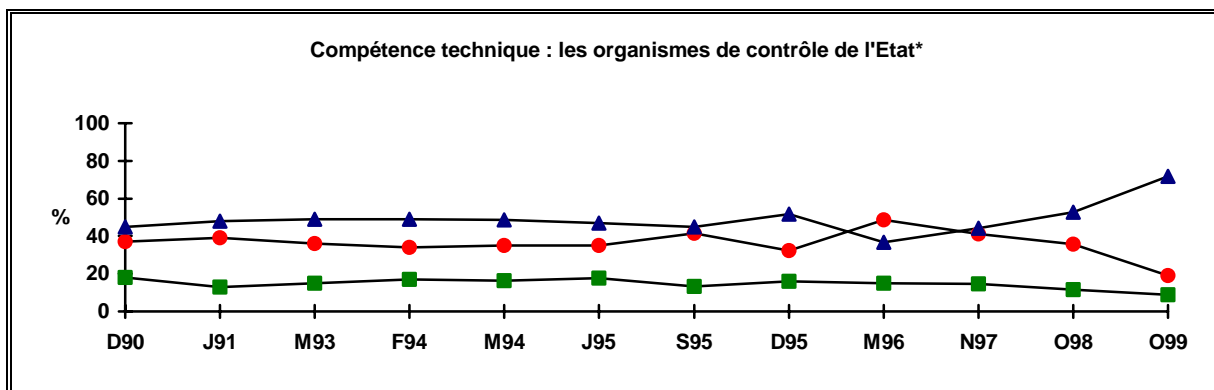
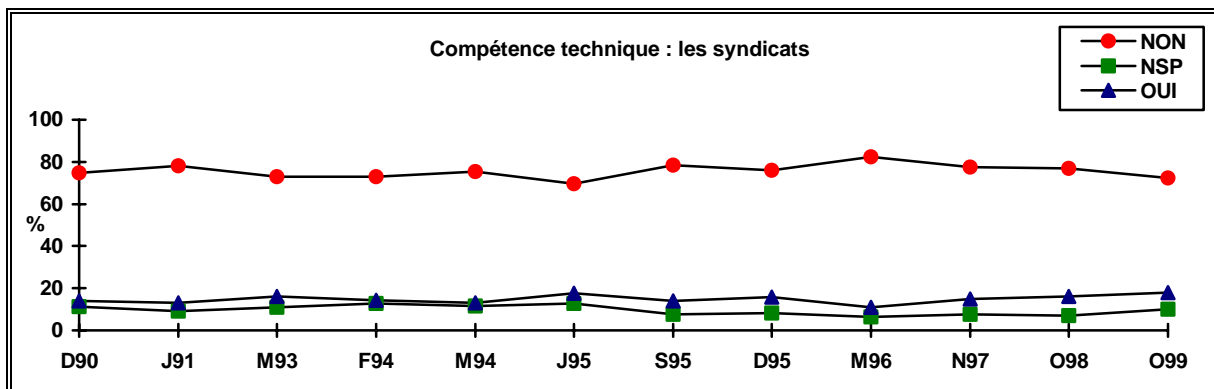
* En octobre 1998 et octobre 1999, il s'agit des associations écologistes.



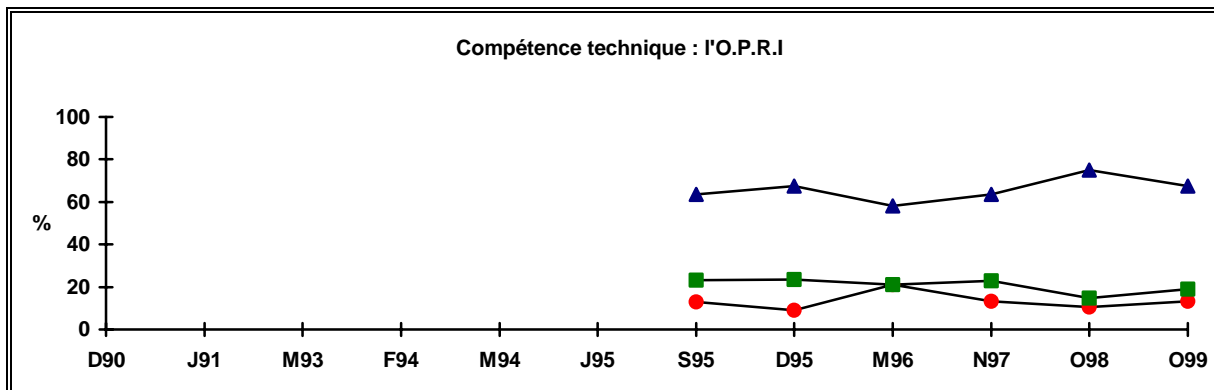
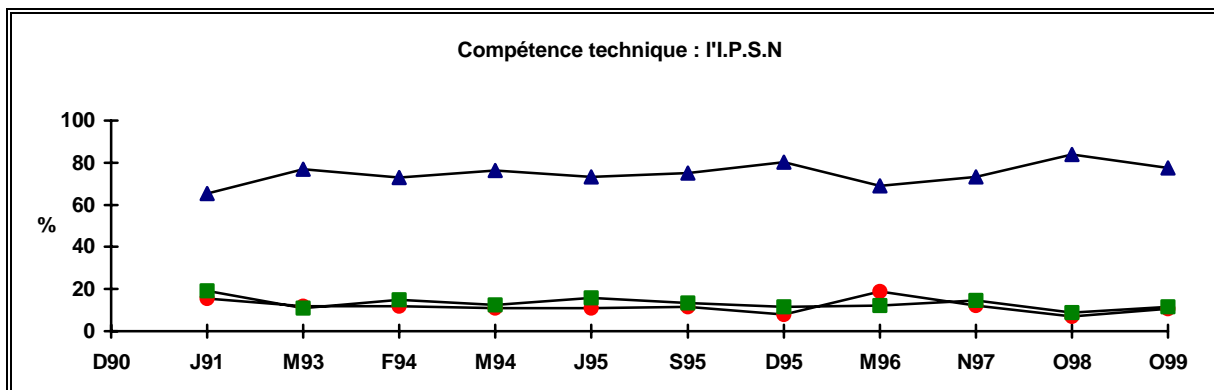


* En octobre 1999, l'intitulé « les organismes d'experts internationaux » a été remplacé par « organismes internationaux ».



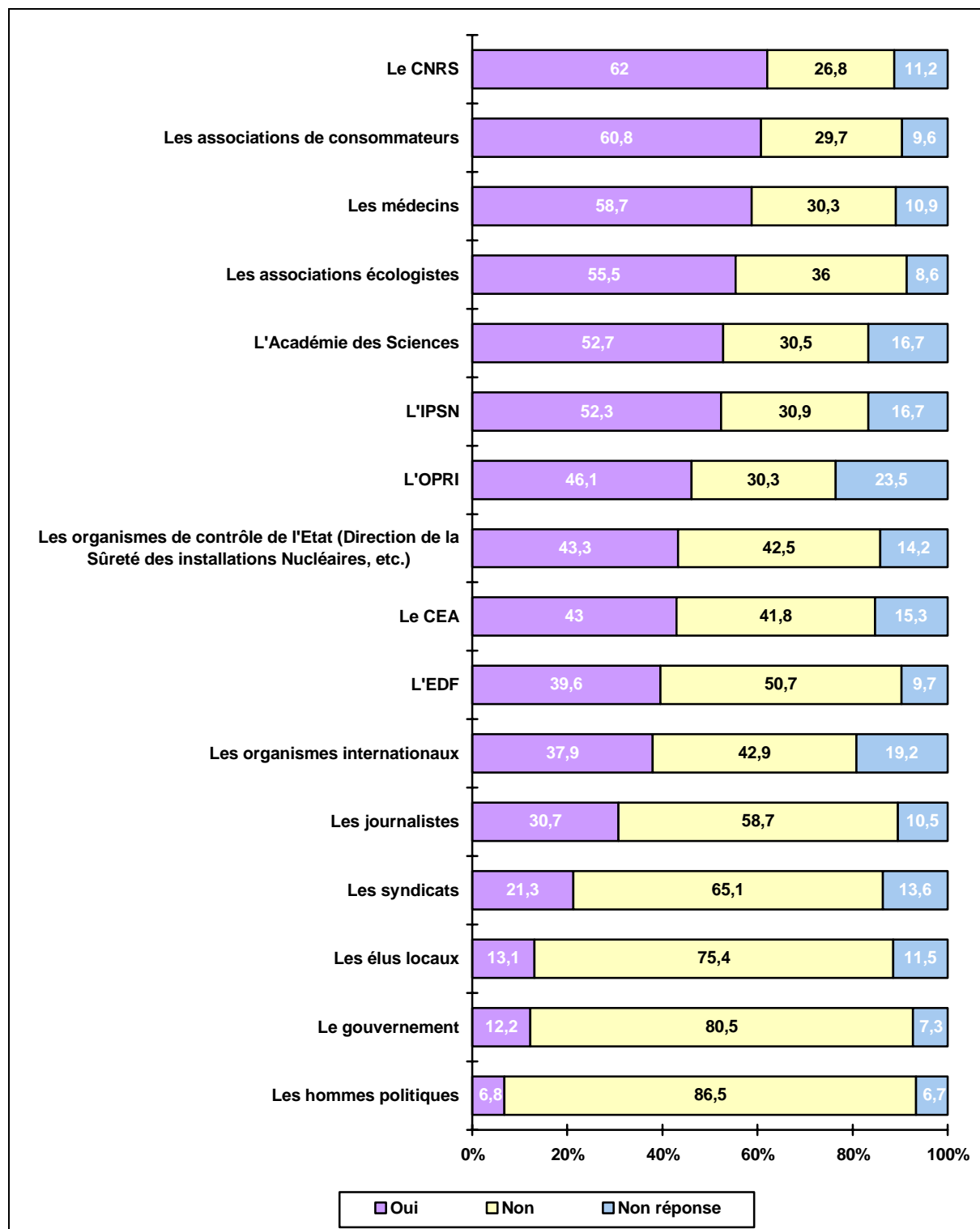


* En octobre 1999, il s'agit des organismes de contrôle de l'Etat (Direction de la Sûreté des Installations Nucléaires, etc.).



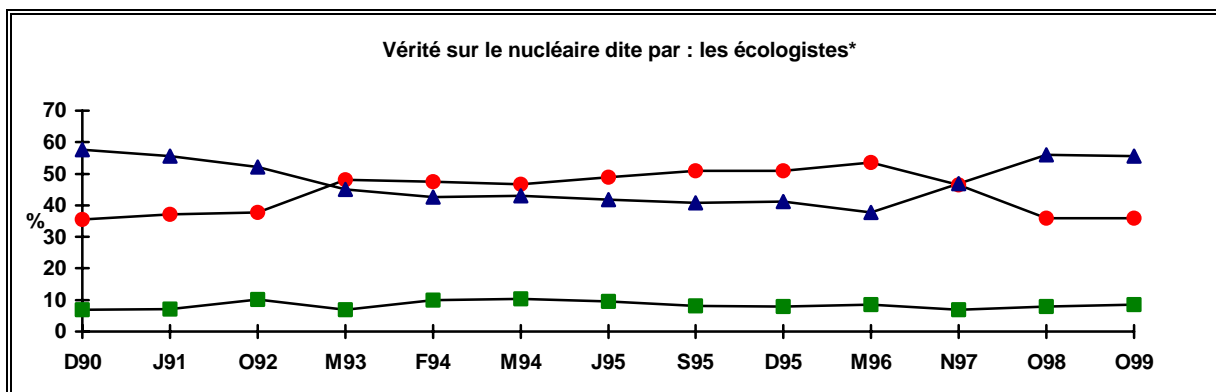
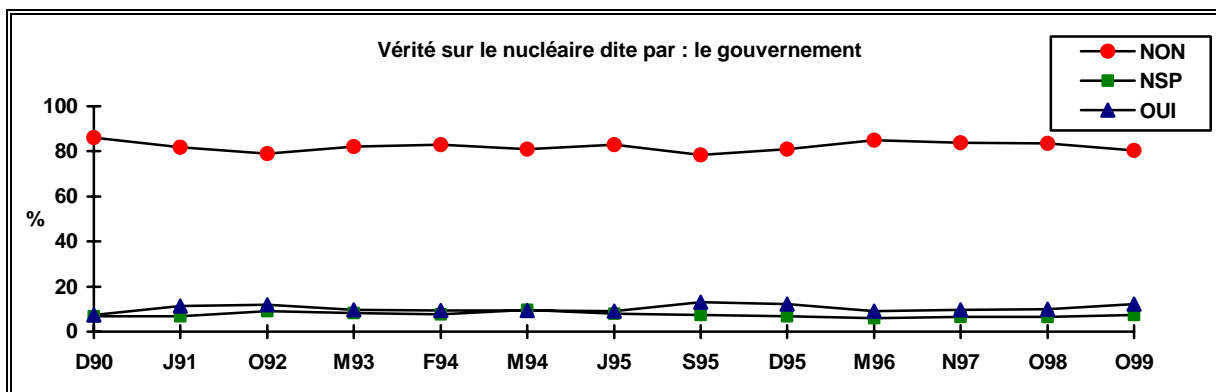
☞ "Les sources d'informations suivantes vous disent-elles la vérité sur le nucléaire en France ?"

EN OCTOBRE 1999

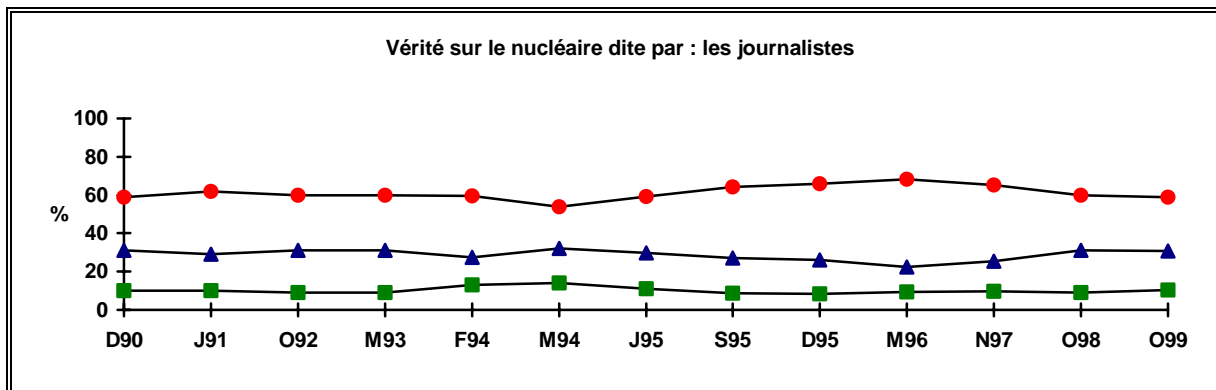
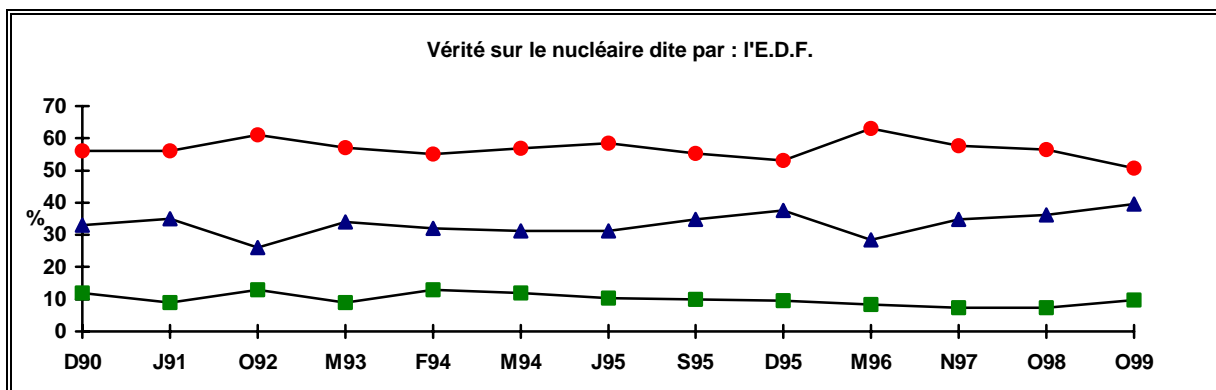


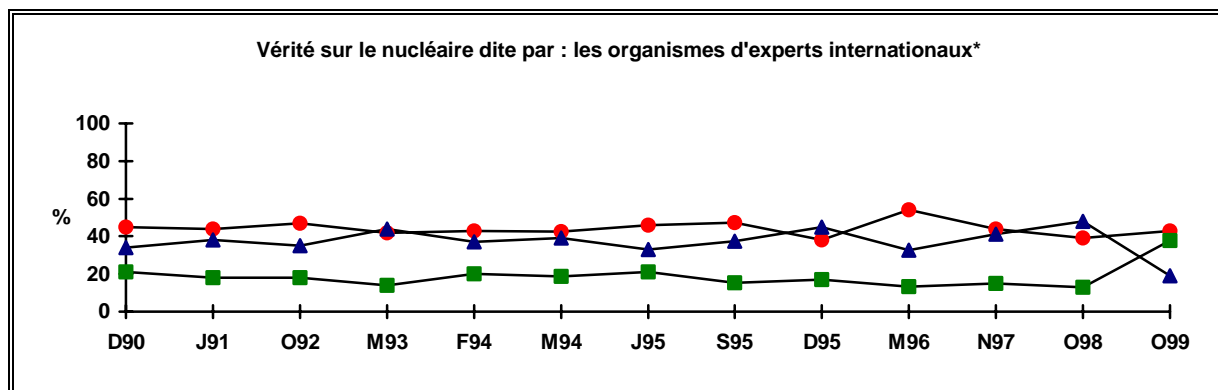
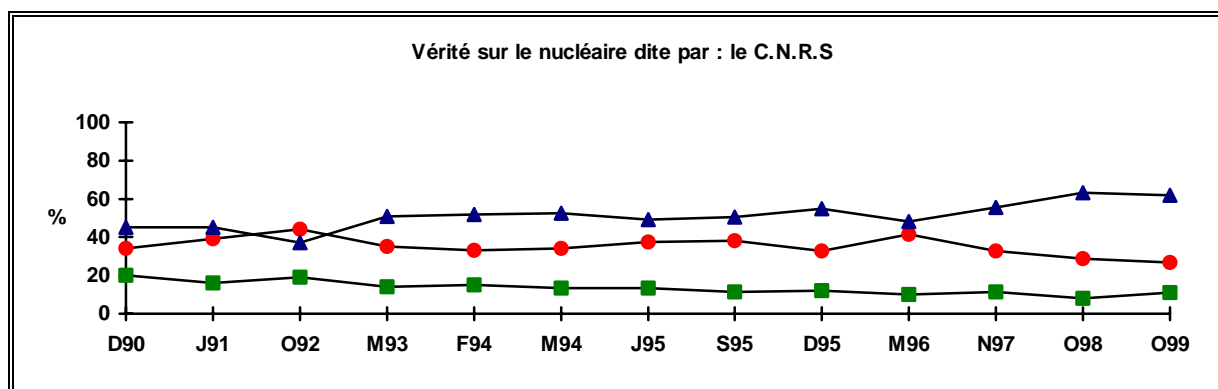
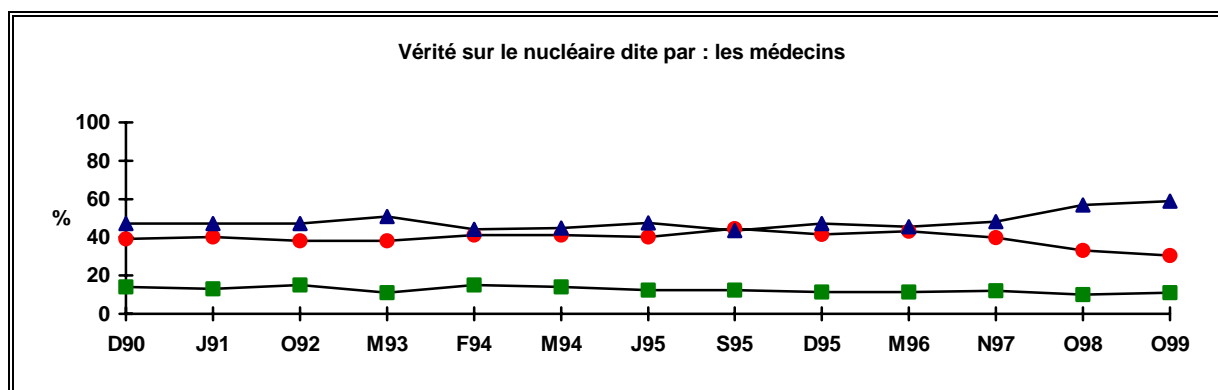
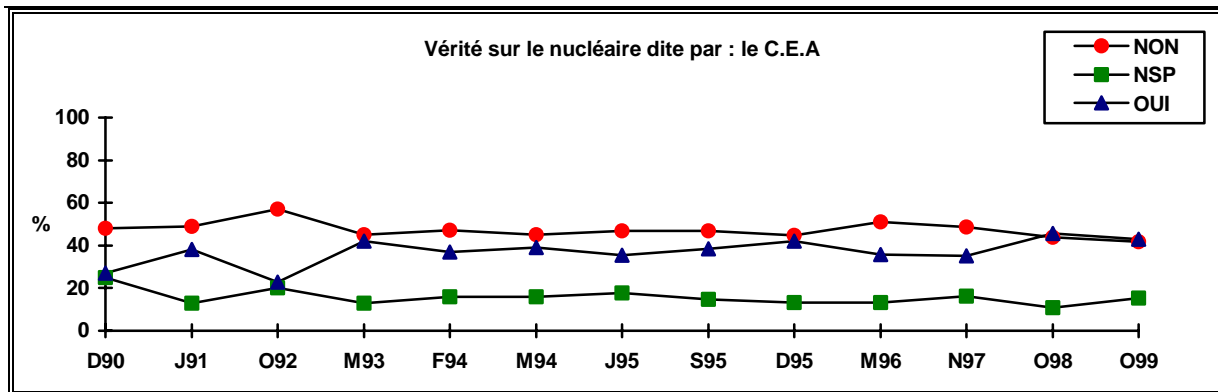
N.B. Les organismes repérés par un sigle sur ce graphique ont été intégralement cités dans le questionnaire.

Evolutions

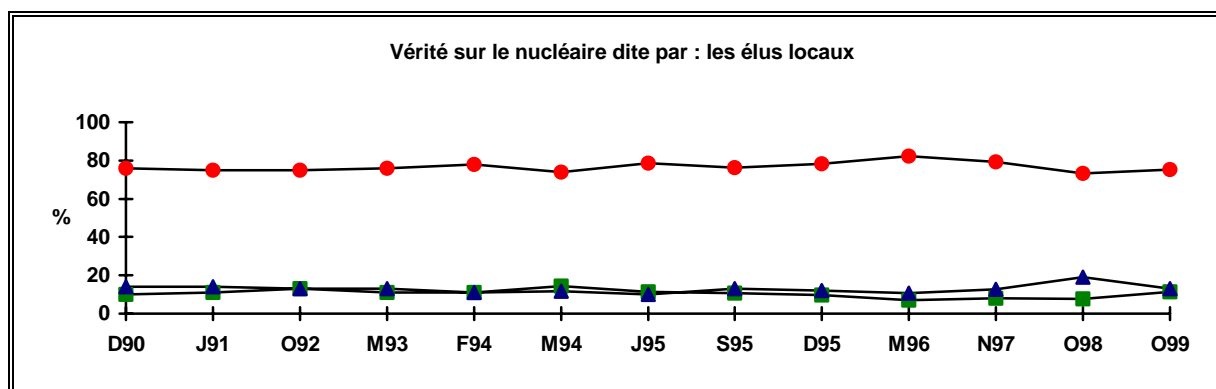
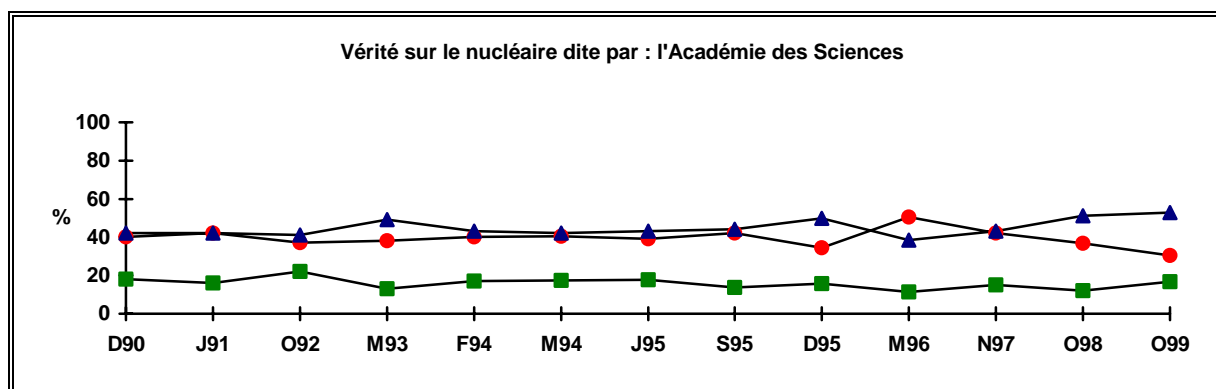
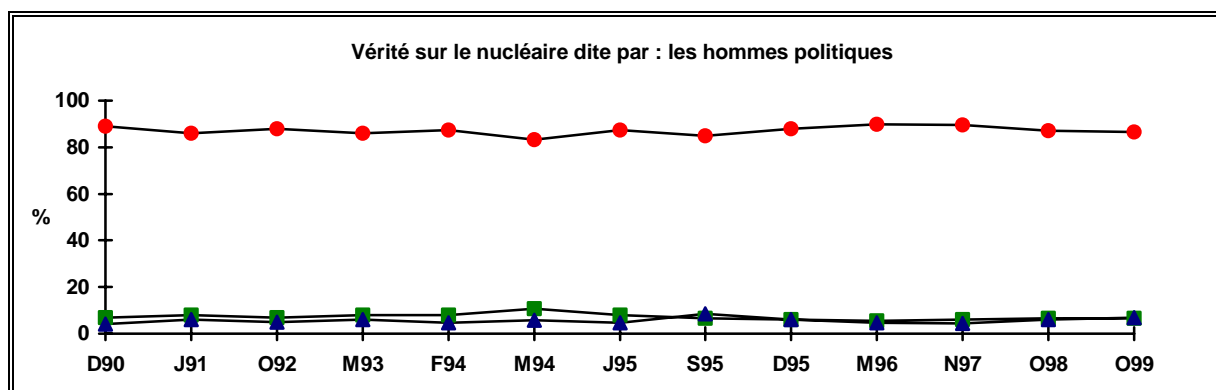
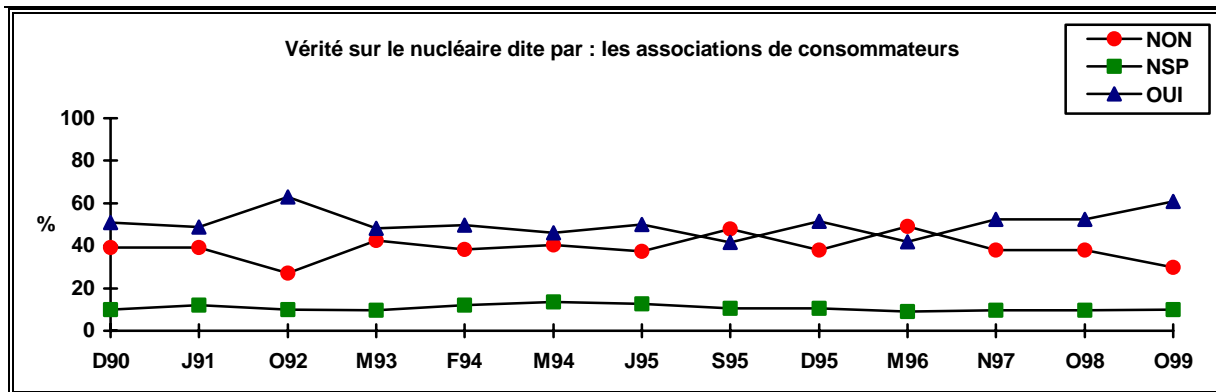


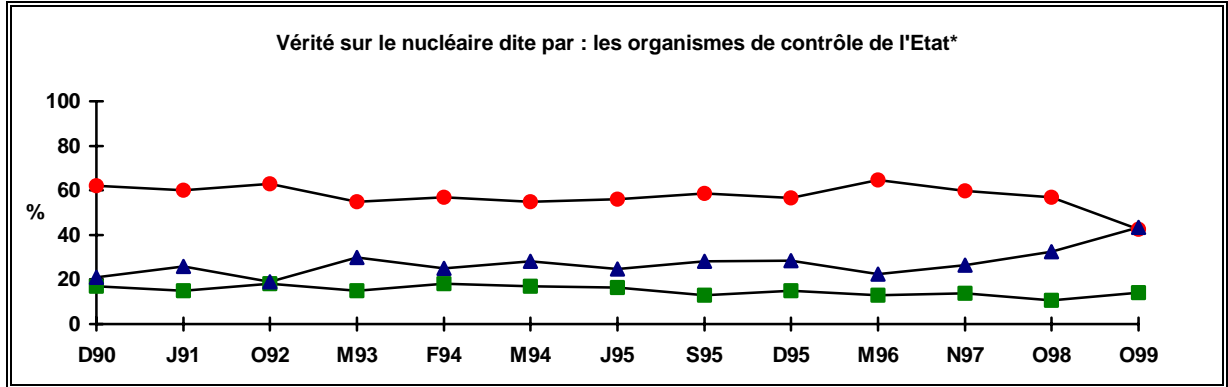
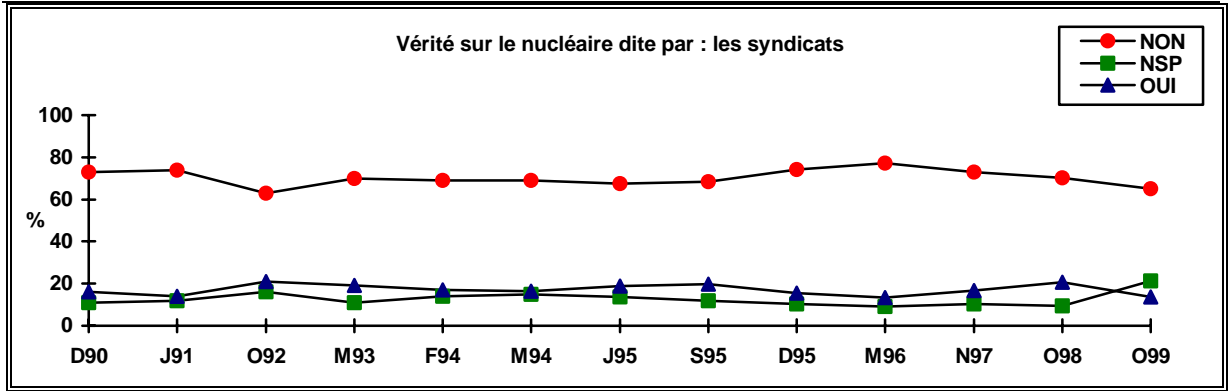
* En octobre 1998 et octobre 1999, il s'agit des associations écologistes.



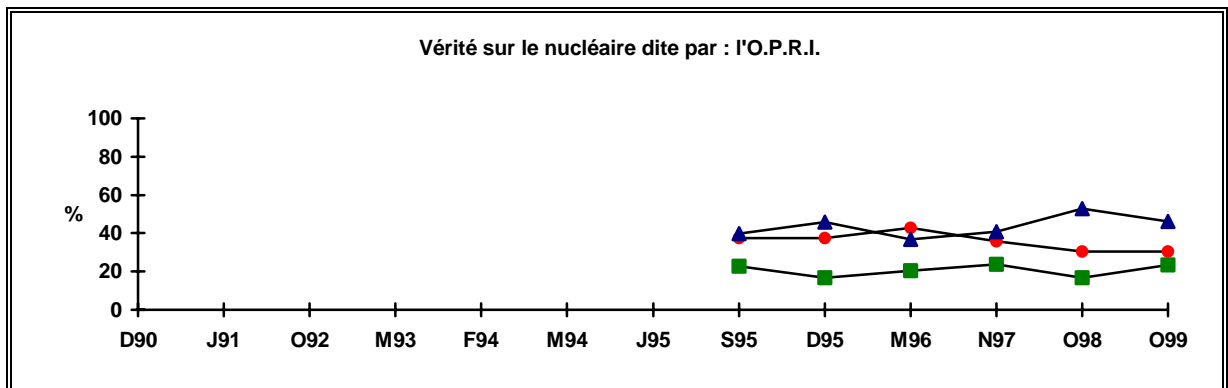
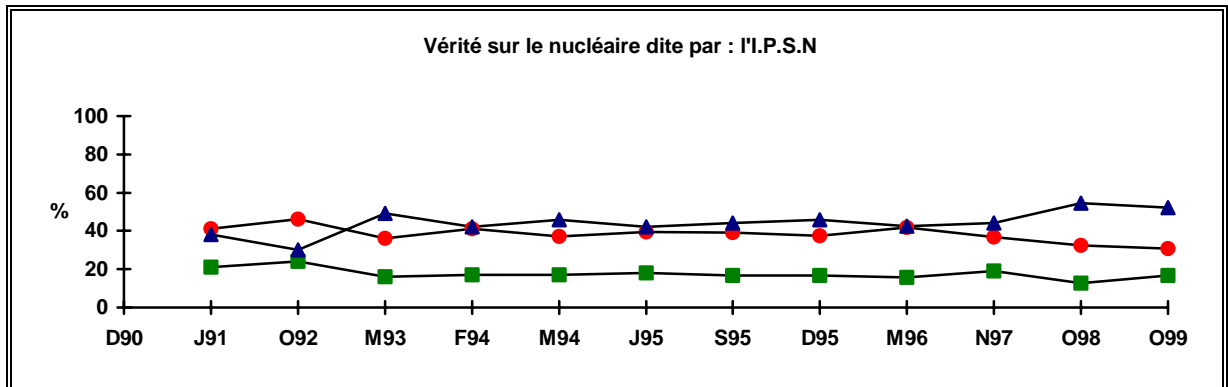


* En octobre 1999, l'intitulé «les organismes d'experts internationaux » a été remplacé par « les organismes internationaux ».





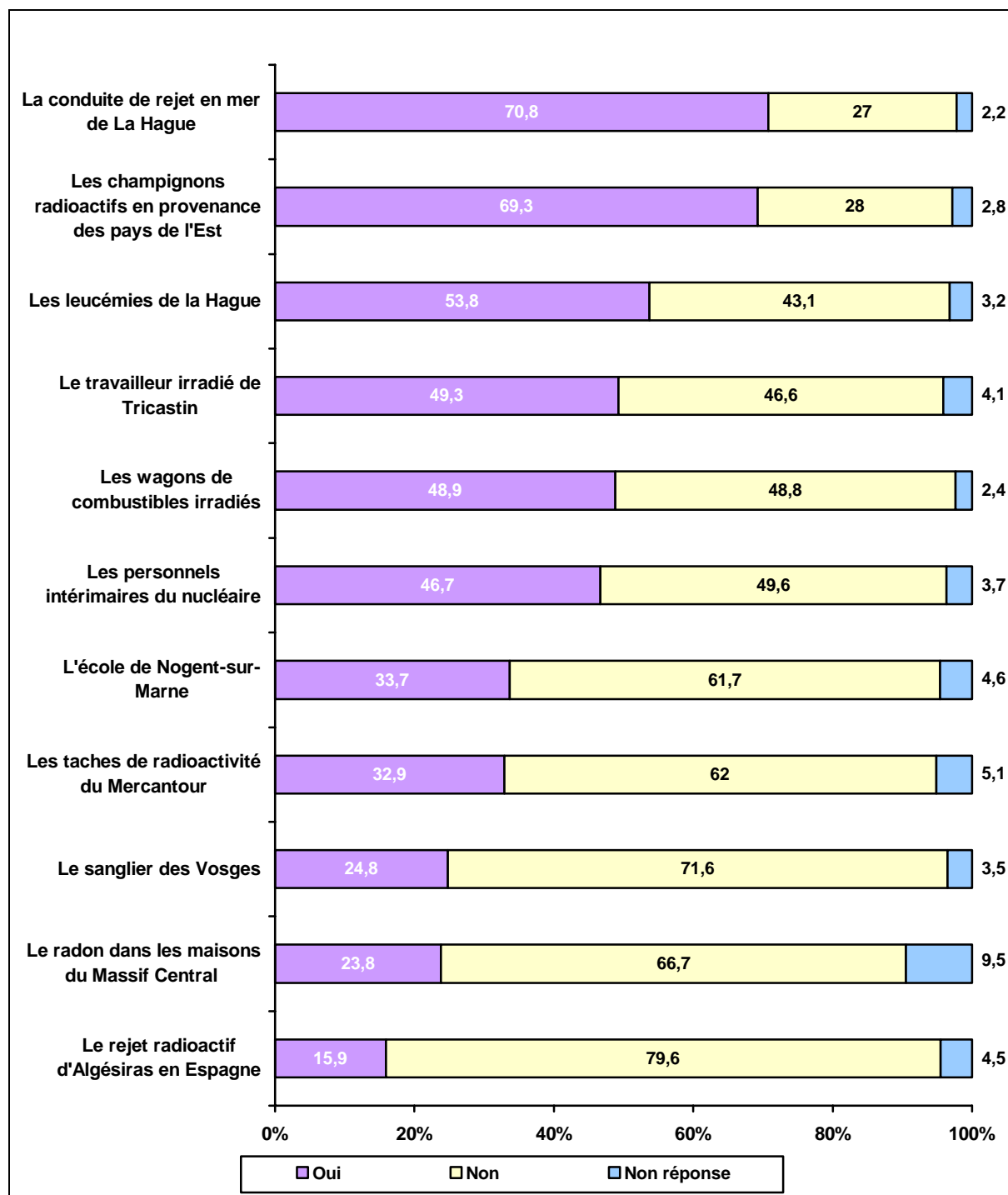
* En octobre 1999, il s'agit des organismes de contrôle de l'Etat (Direction de la Sûreté des Installations Nucléaires, etc.).



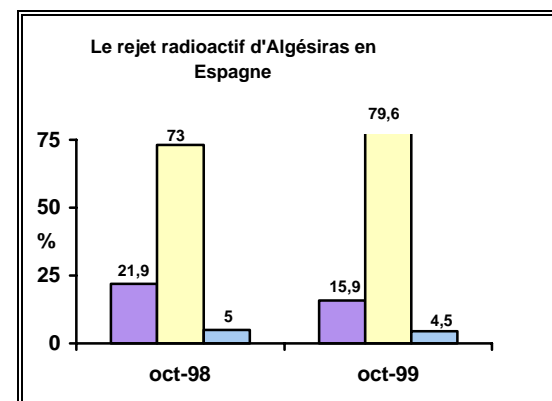
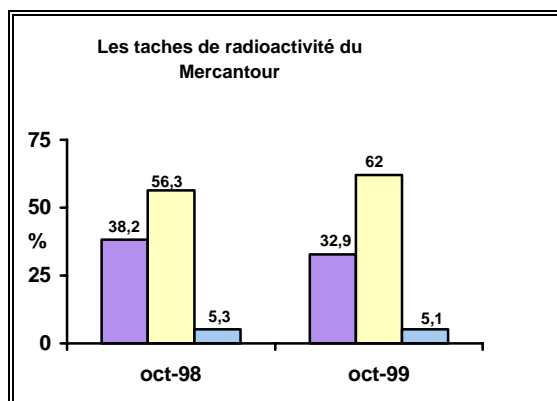
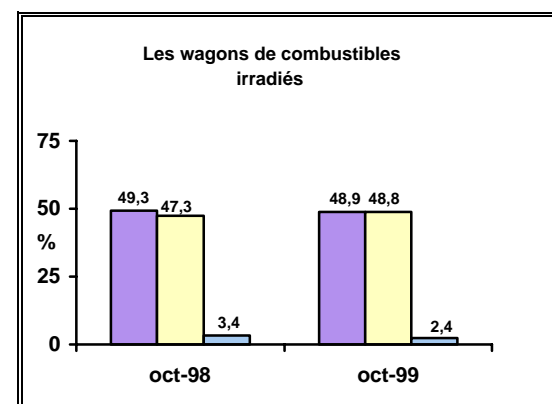
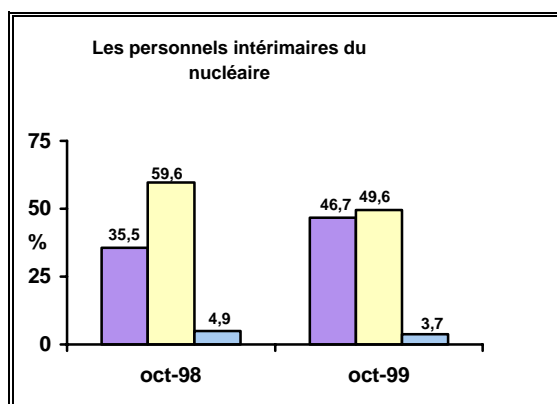
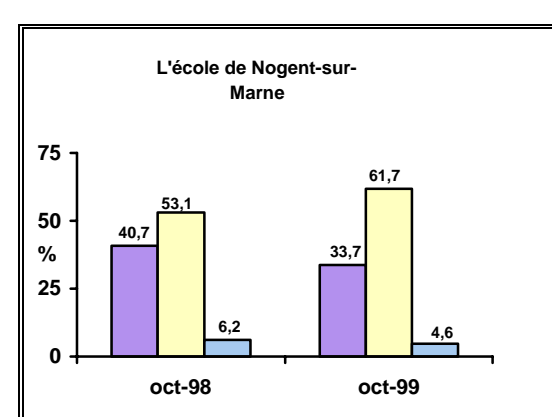
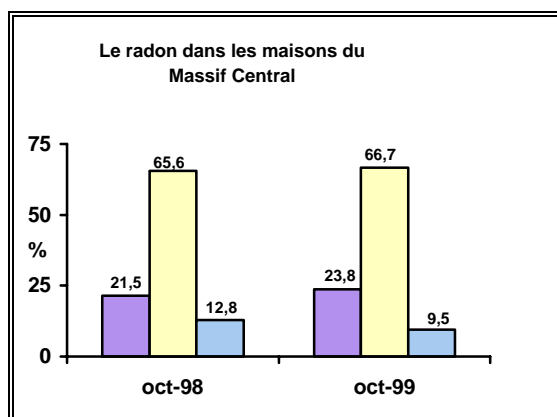
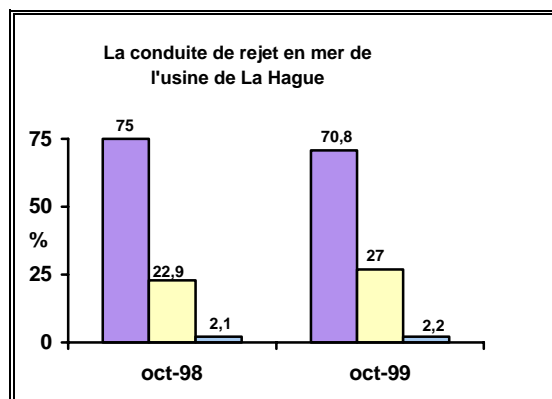
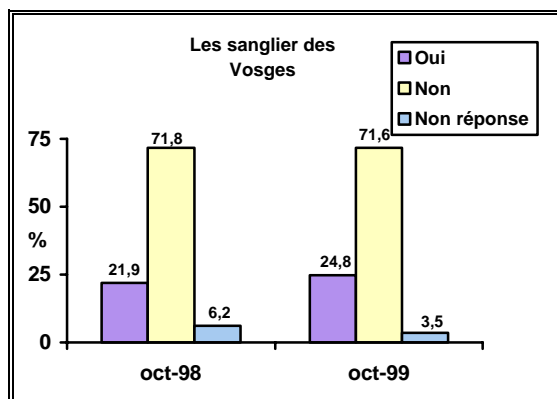
4.3 INFORMATION

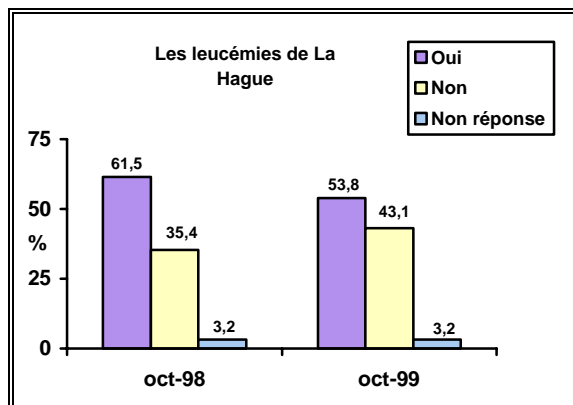
☞ “ Voici quelques affaires récentes concernant le nucléaire. Ont-elles retenu votre attention ? ”

En octobre 1999



EVOLUTIONS

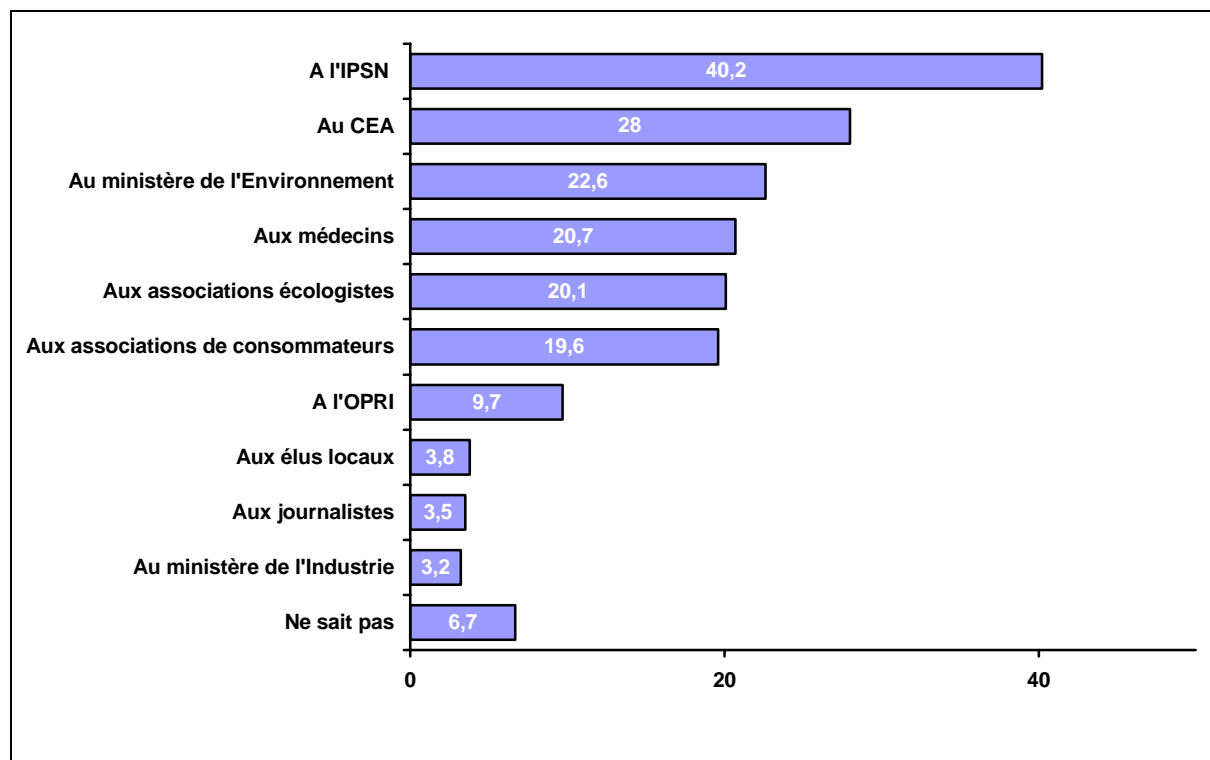




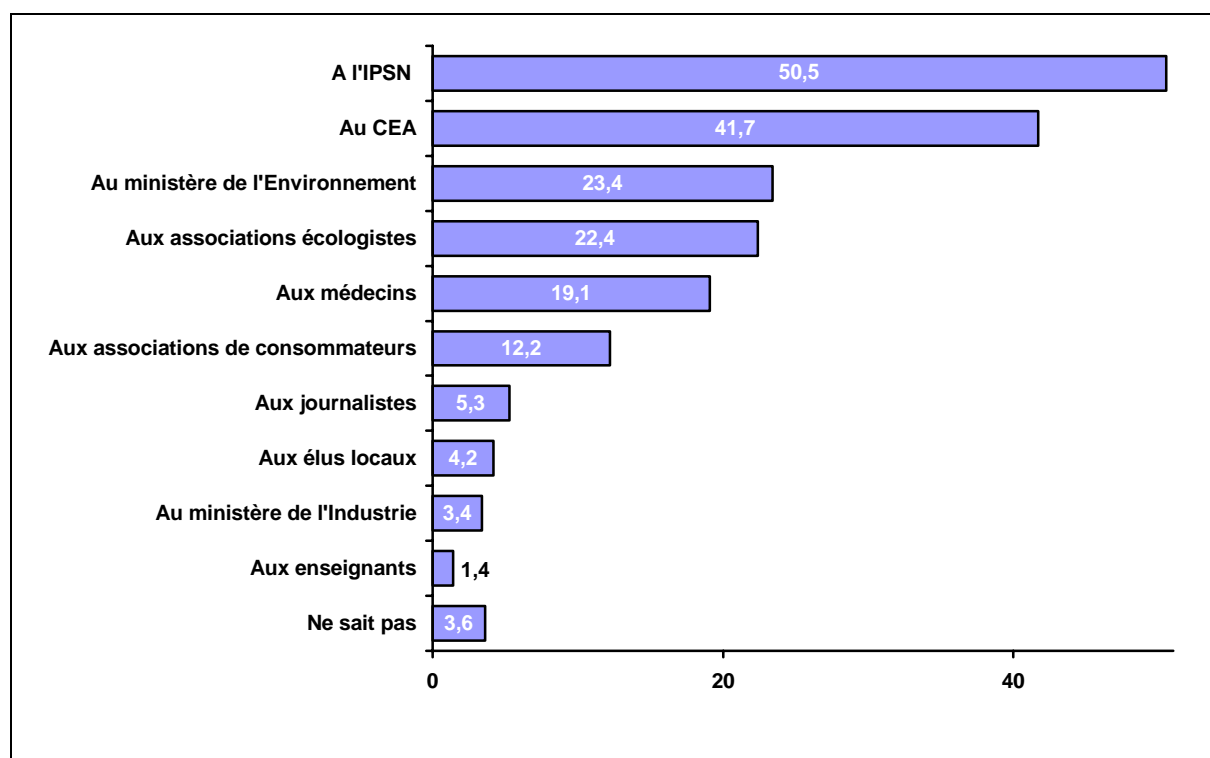
☞ “ Pour avoir des informations sur les risques des installations nucléaires, à qui préférez-vous vous adresser ? ”

NB : Le total des pourcentages de réponse est supérieur à 100, les interviewés pouvant citer deux choix.
Les organismes repérés par un sigle sur le graphique ont été intégralement cités dans le questionnaire.

EN OCTOBRE 1999



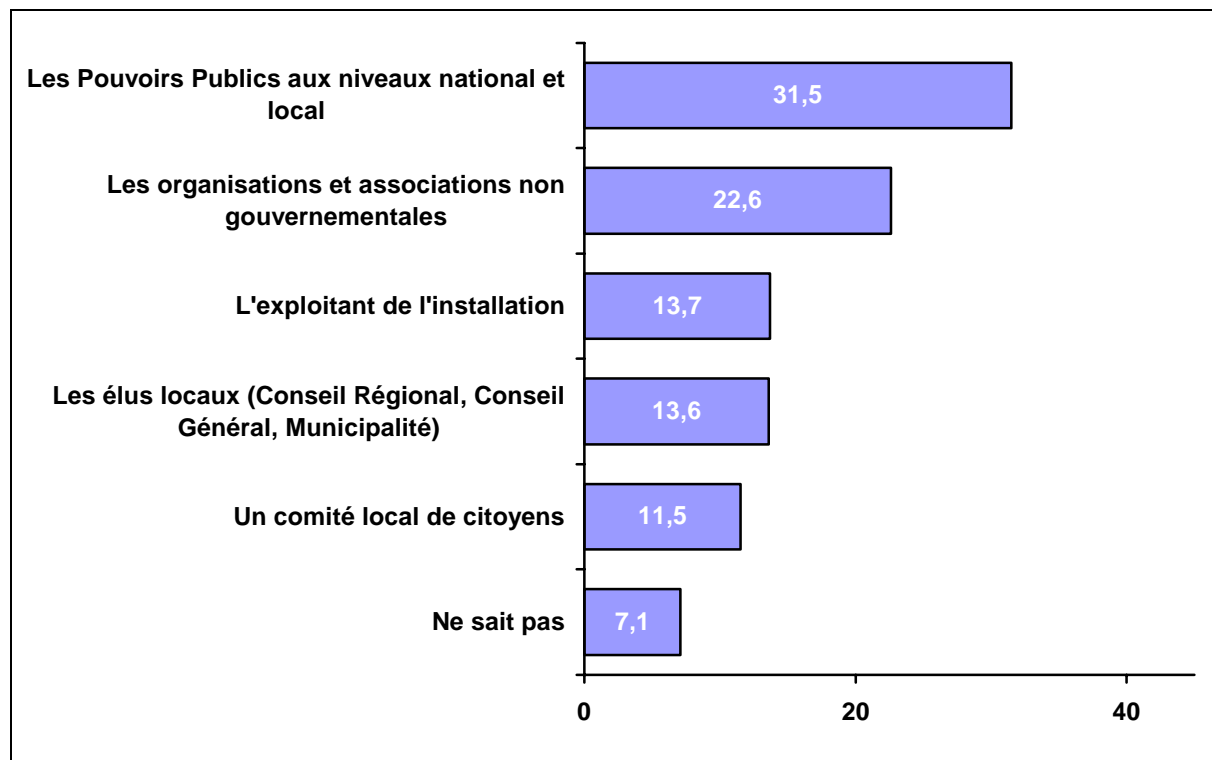
RAPPEL DES RESULTATS DU SONDAGE D'OCTOBRE 1998



4.4 CONTROLE DES ACTIVITES NUCLEAIRES

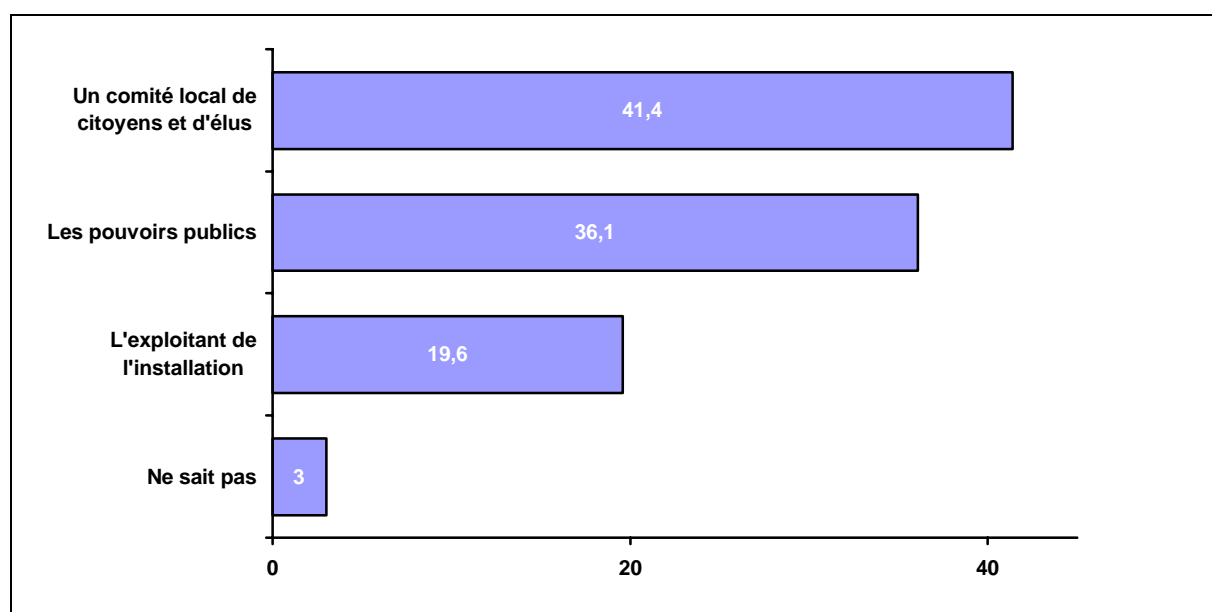
EN OCTOBRE 1999

☞ “ Pour une installation qui présente des risques pour l'environnement et les populations avoisinantes, qui doit selon vous, contrôler ce qui se passe à l'extérieur de l'installation ? ”



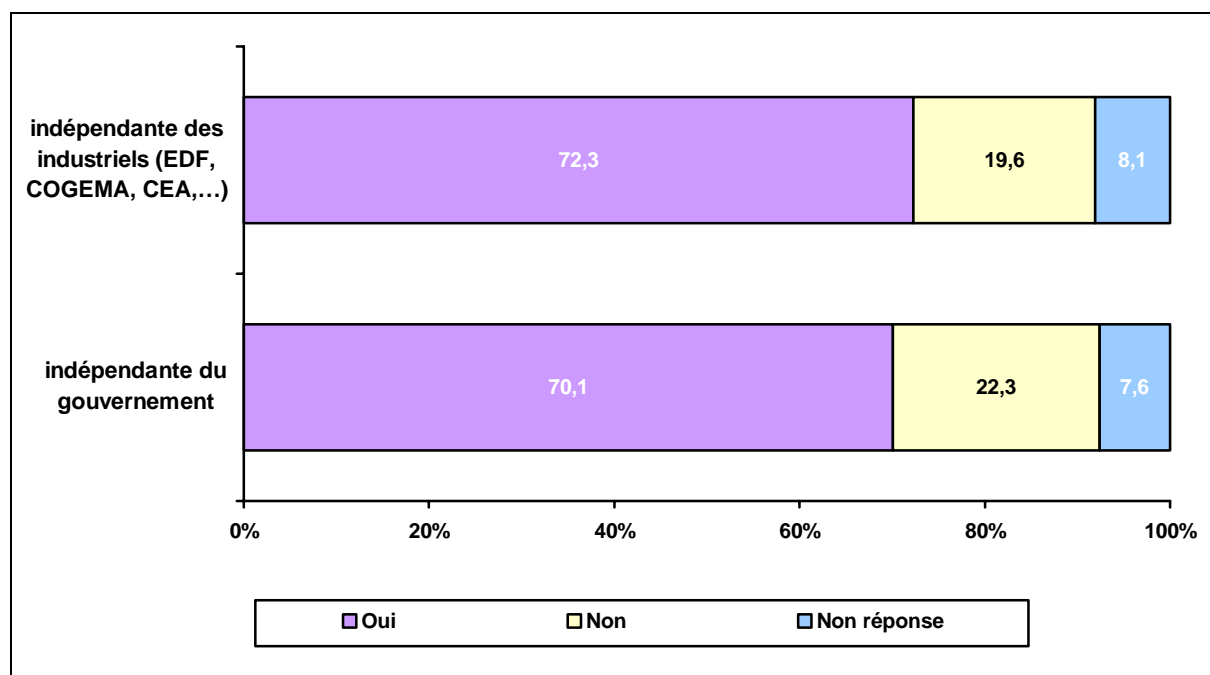
RAPPEL DES RESULTATS DU SONDAGE D'OCTOBRE 1998

☞ “ Pour une installation qui présente des risques pour l'environnement et les populations avoisinantes, qui doit selon vous, contrôler ce qui se passe à l'extérieur de l'installation ? ”



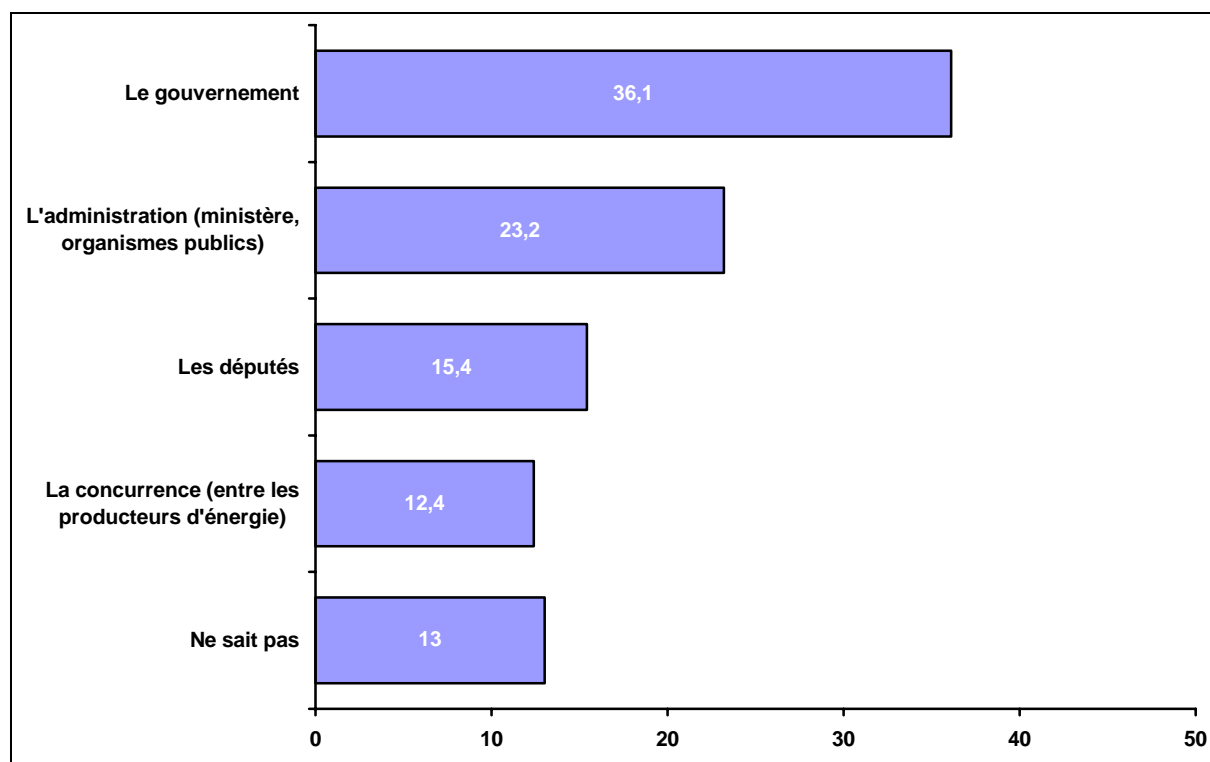
EN OCTOBRE 1999

☞ “ Pour réglementer et contrôler la sûreté nucléaire et la radioprotection, êtes-vous pour une autorité... ”



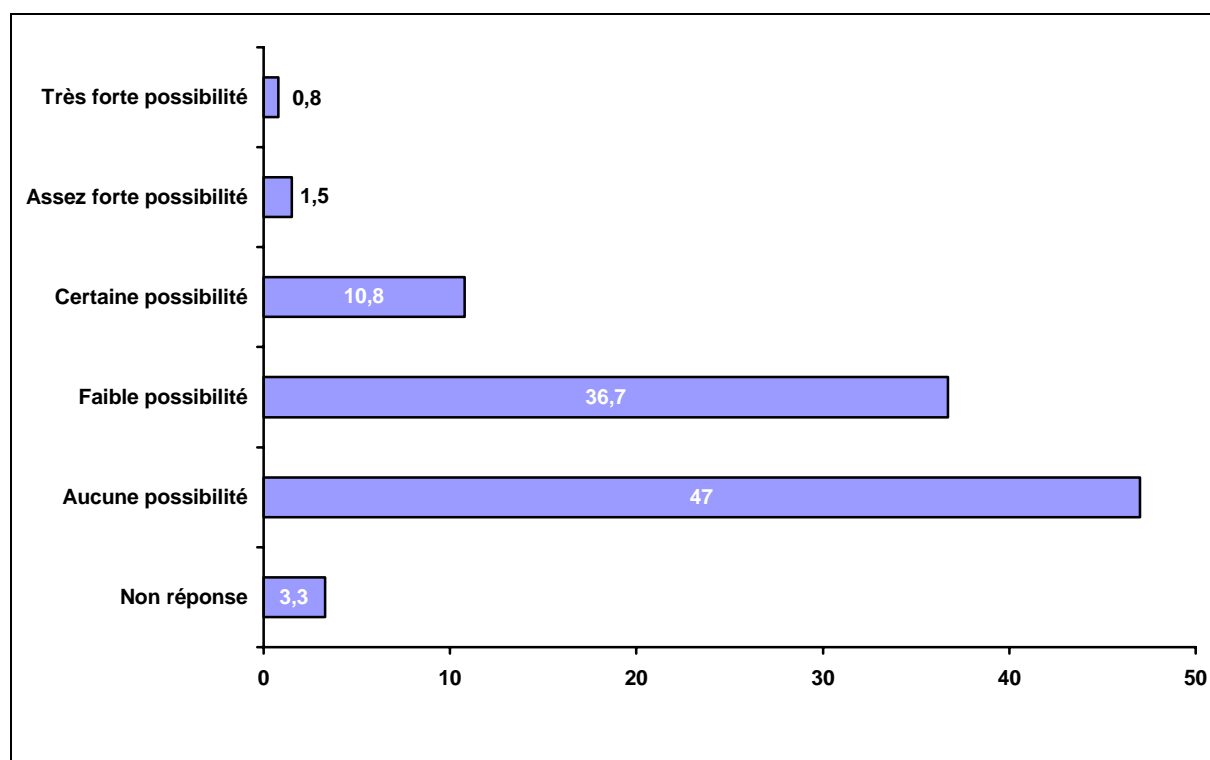
EN OCTOBRE 1999

☞ “ Selon vous, qui doit décider de la politique dans le domaine de l'énergie nucléaire ? ”



Rappel des résultats du sondage d'octobre 1998

“ Dans quelle mesure pensez-vous pouvoir influencer la politique ou les choix nationaux dans le domaine nucléaire ? ”

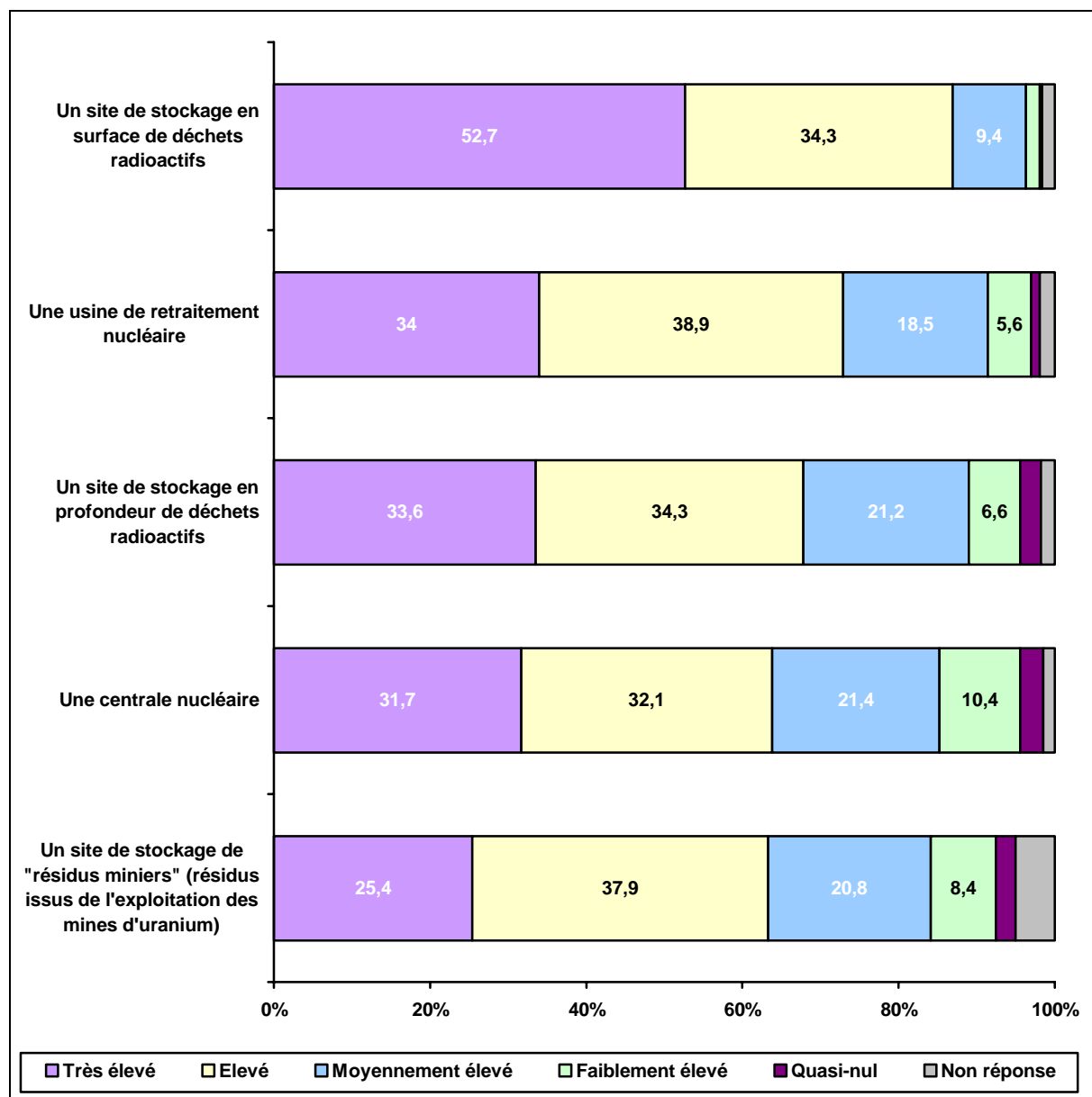


CHAPITRE 5

A PROPOS DES DECHETS RADIOACTIFS ET DES RESIDUS MINIERES

5.1 PROXIMITE DU SITE ET RISQUE PERÇU

☞ “ Pour chacune des installations suivantes, pensez-vous que le fait d’habiter à proximité présente un risque ... ”.

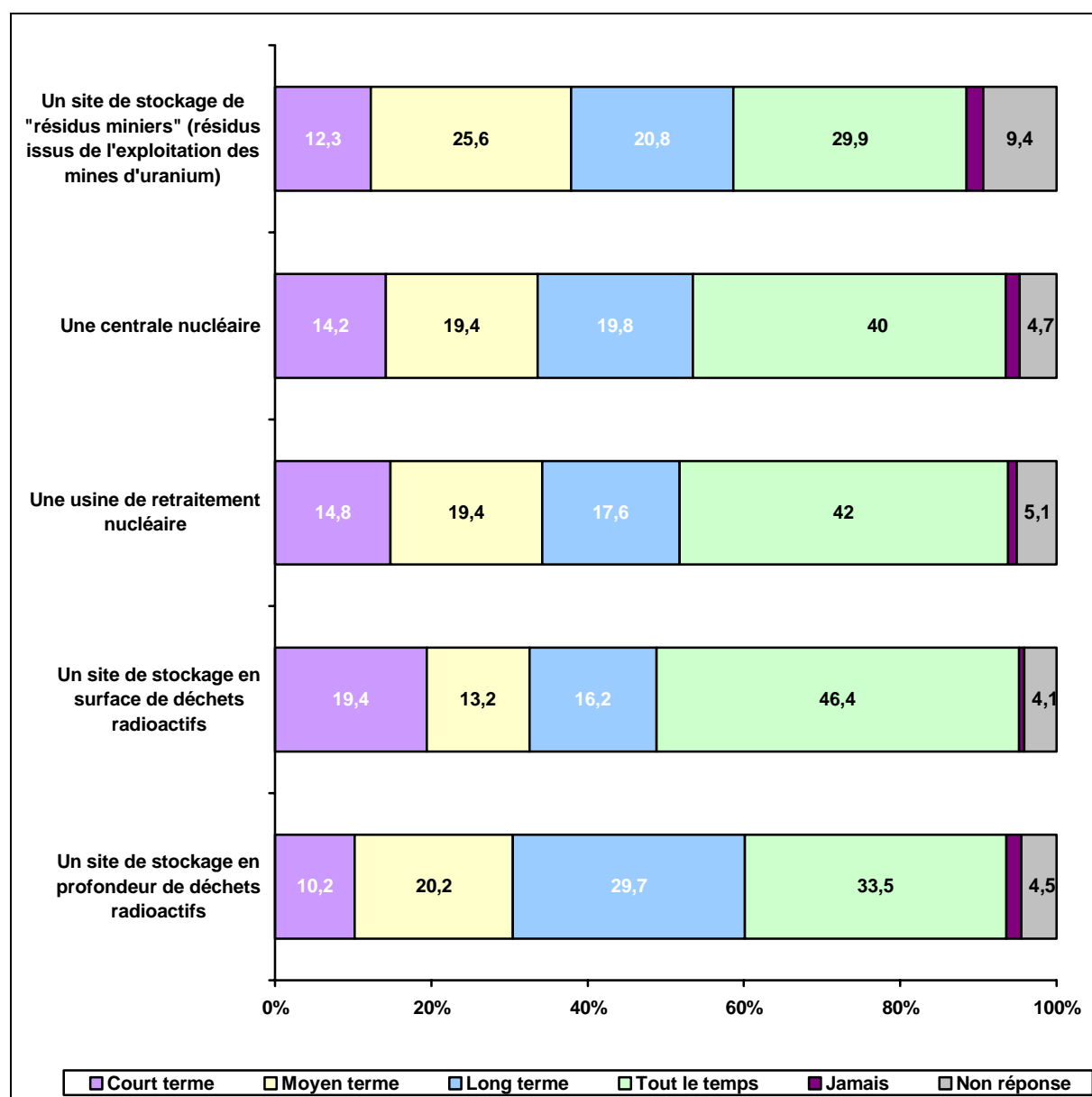


5.2 ECHELLE DE TEMPS ET RISQUE PERÇU

☞ “ Pour chacune des installations suivantes, pensez-vous que le fait d’habiter à proximité présente un risque ... ”.

Veillez me donner votre avis selon l'échelle suivante

A court terme	Quelques dizaines d'années
A moyen terme	Quelques dizaines d'années à quelques siècles
A long terme	Quelques siècles à quelques millénaires
Tout le temps	Dès maintenant et pour toujours
Jamais	
Non réponse	

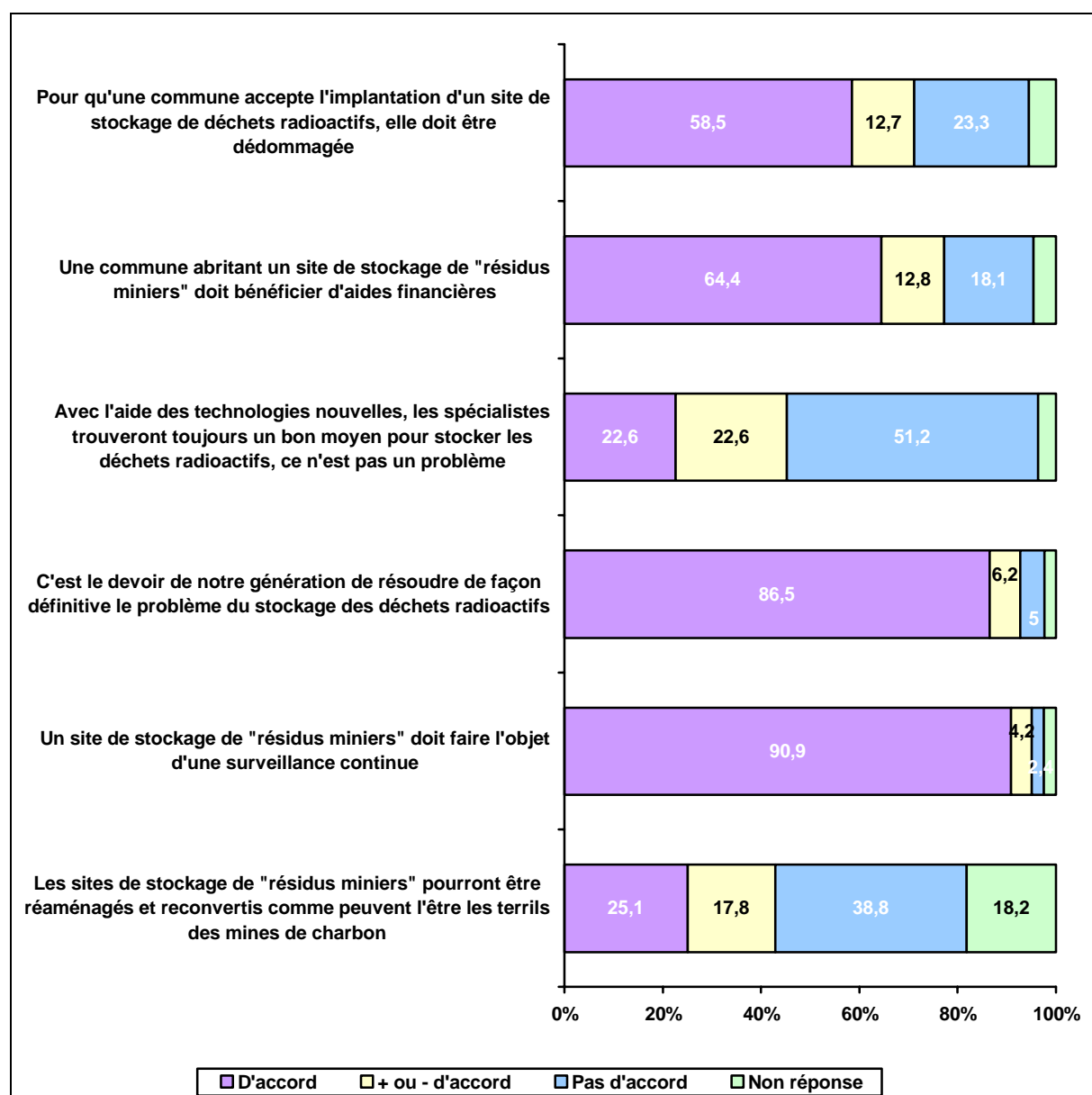


5.3 OPINIONS SUR LA GESTION DES RISQUES

☞ “ Je vais vous citer un certain nombre de propositions relatives aux sites de stockage de déchets radioactifs et aux sites de stockage de résidus miniers ”.

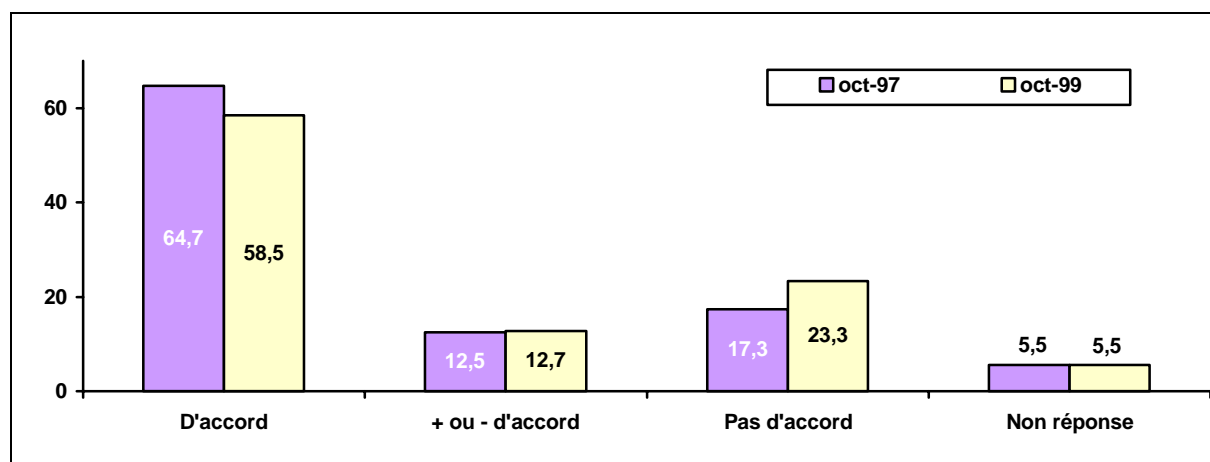
Veillez-me donner votre avis selon l' échelle suivante.

Pas d'accord	Pas du tout d'accord Pas vraiment d'accord
+ ou - d'accord	Plus ou moins d'accord
D'accord	Assez d'accord Tout à fait d'accord
Non réponse	Ne sait pas, non réponse

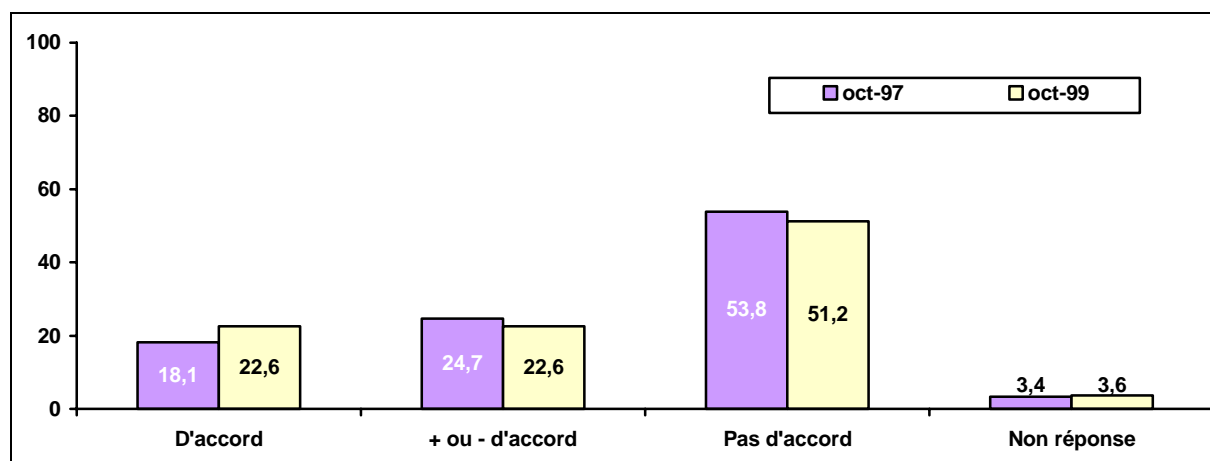


Evolutions

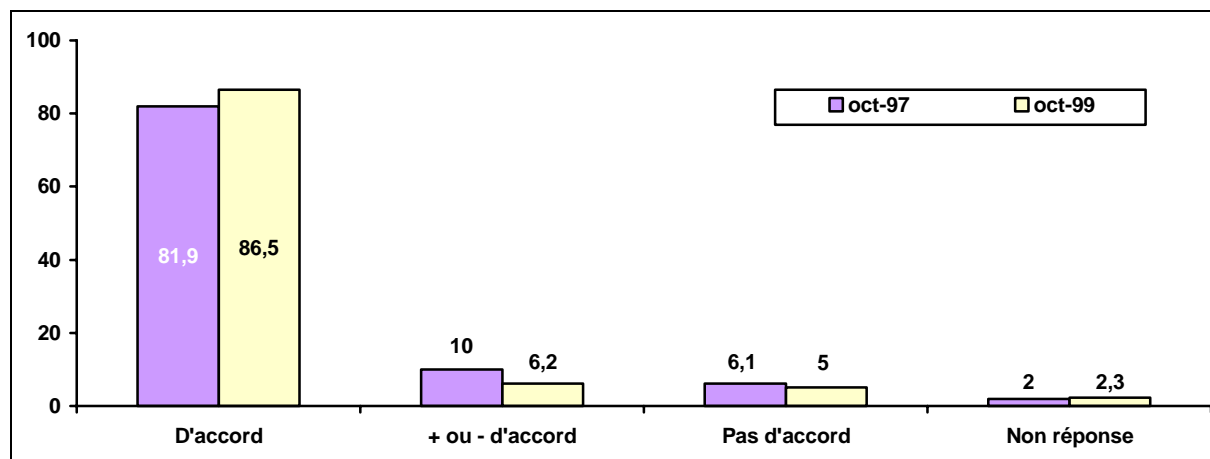
“ Pour qu’une commune accepte l’implantation d’un site de stockage de déchets radioactifs, elle doit être dédommée ”.



“ Avec l’aide des technologies nouvelles, les spécialistes trouveront toujours un bon moyen pour stocker les déchets radioactifs, ce n’est pas un problème ”.



“ C’est le devoir de notre génération de résoudre de façon définitive le problème du stockage des déchets radioactifs ”.



CHAPITRE 6

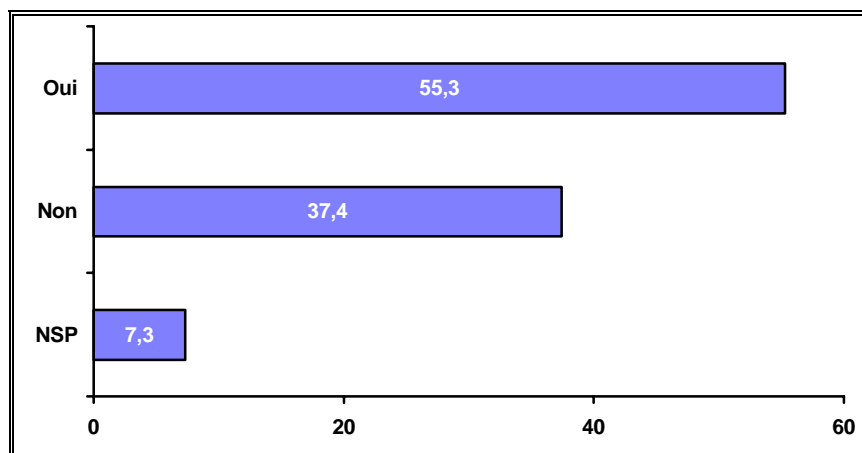
ACCIDENT NUCLEAIRE

ET CONTRE-MESURES

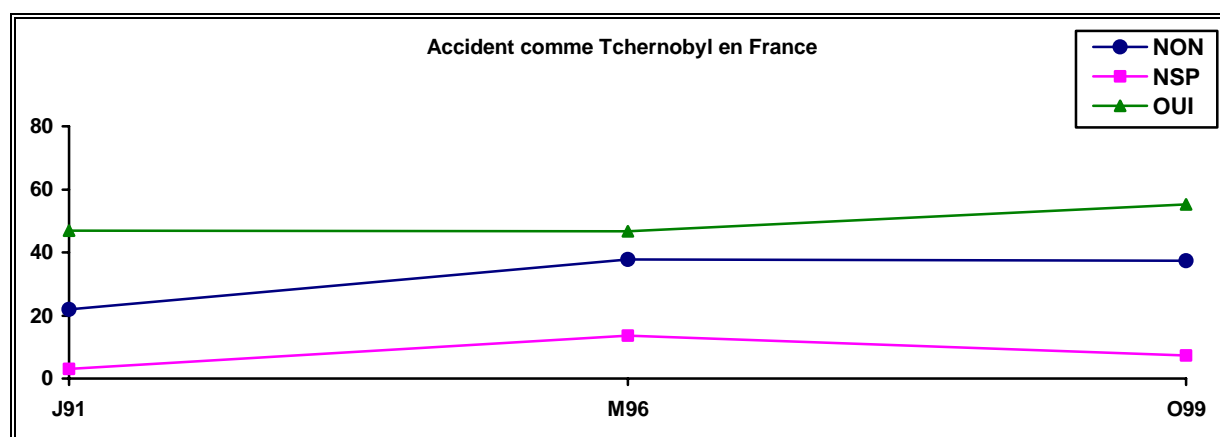
6.1 LES CONTRE-MESURES

☞ "Pensez-vous qu'un accident nucléaire aussi grave que celui de Tchernobyl puisse se produire en France ?"

EN OCTOBRE 1999

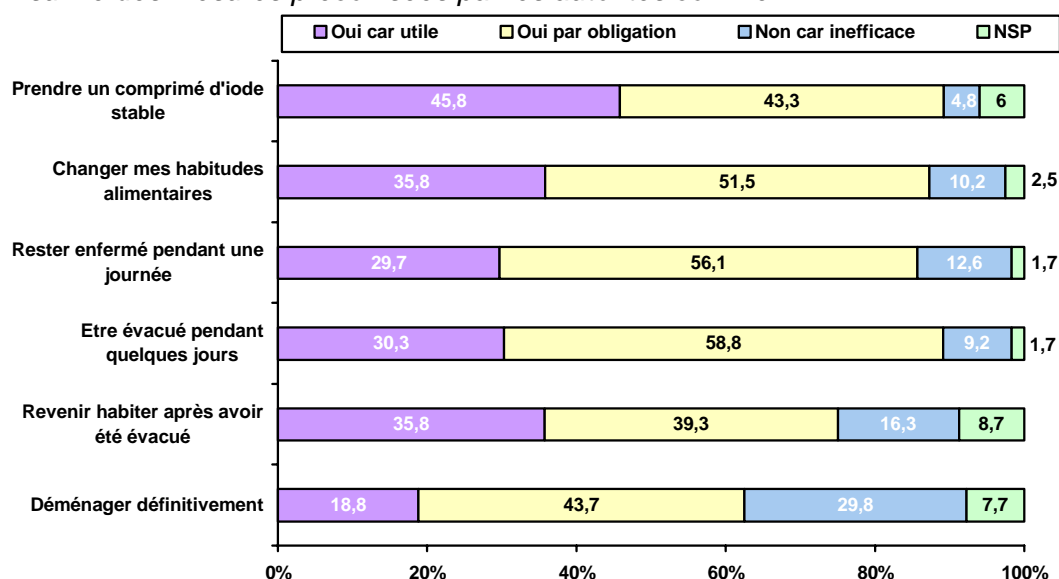


EVOLUTIONS

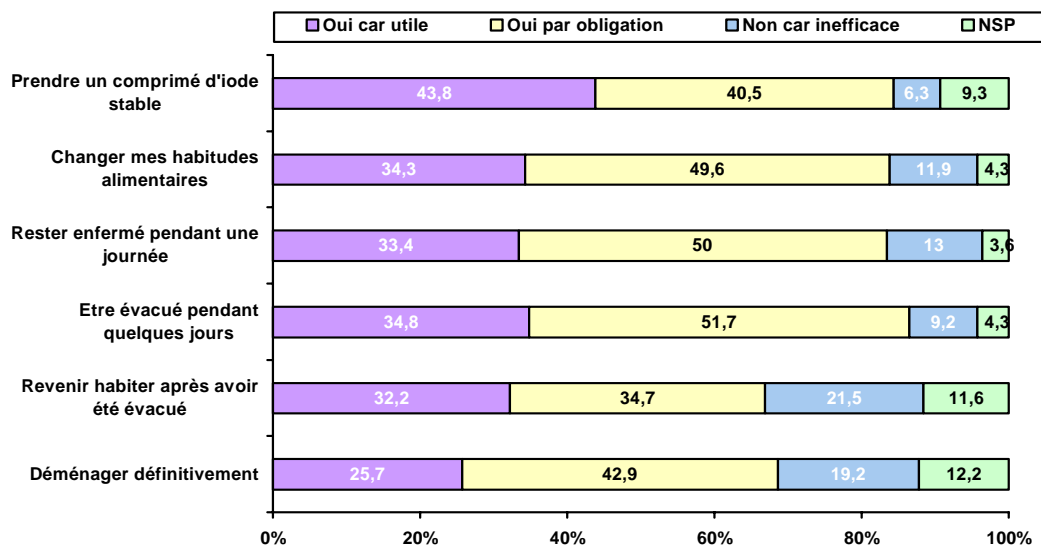


EN OCTOBRE 1999

☞ "Si un accident se produisait dans une centrale nucléaire en France, accepteriez-vous de suivre des mesures préconisées par les autorités comme :"



Rappel des résultats du sondage de juin 1996

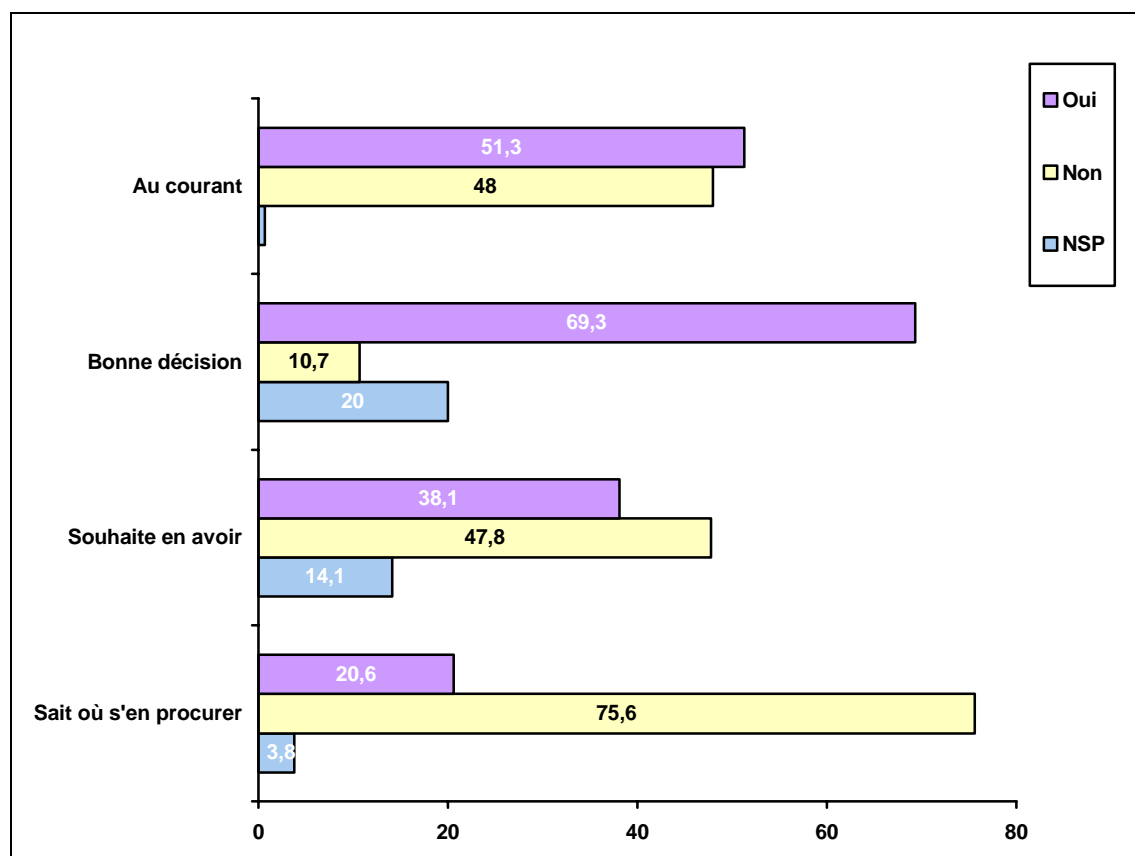


6.2 LA DISTRIBUTION D'IODE STABLE

En octobre 1999

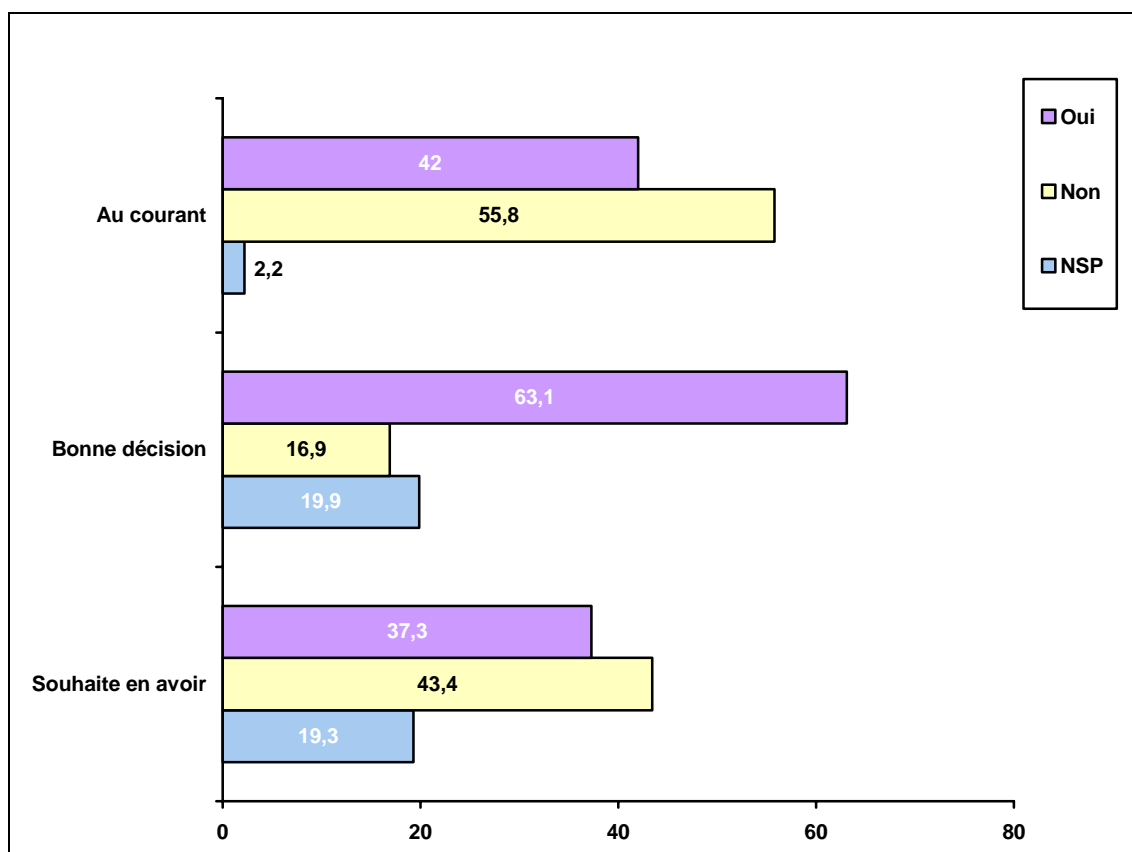
☞ « Une distribution de pastilles d'iode stable a été réalisée en 1996 et 1997 par le Ministère de la Santé auprès des personnes résidant à proximité des centrales nucléaires. ».

- Etes-vous au courant de cette distribution ?
- Pensez-vous que ce fut une bonne décision ?
- Souhaiteriez-vous avoir des pastilles d'iode stable chez vous
- Savez-vous où vous procurer ces pastilles d'iode?



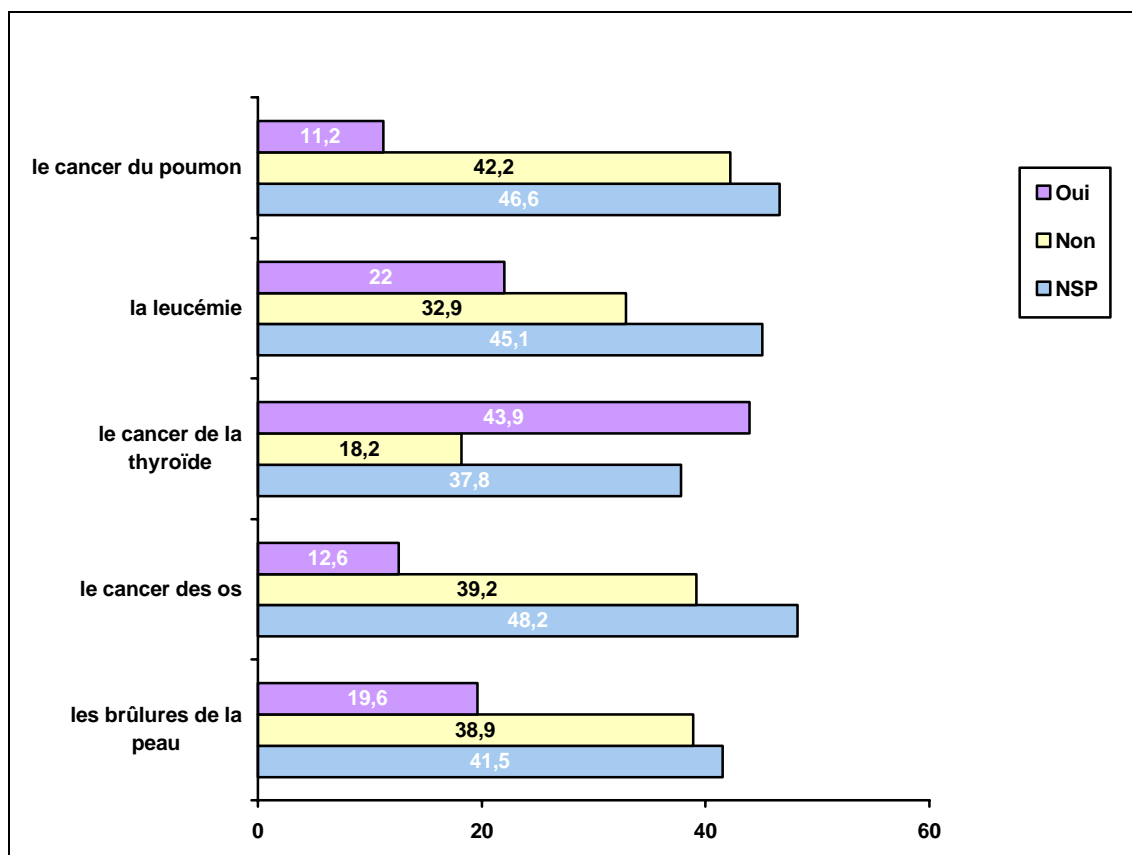
Rappel des résultats du sondage de juin 1996

- ☞ *Le Ministre de la Santé vient d'annoncer qu'une distribution de pastilles d'iode stable allait être réalisée auprès des personnes résidant à proximité des centrales nucléaires.*
- *Etes-vous au courant de cette décision ?*
 - *Pensez-vous que ce soit une bonne décision ?*
 - *Souhaitez-vous avoir des pastilles d'iode stable chez vous ?*

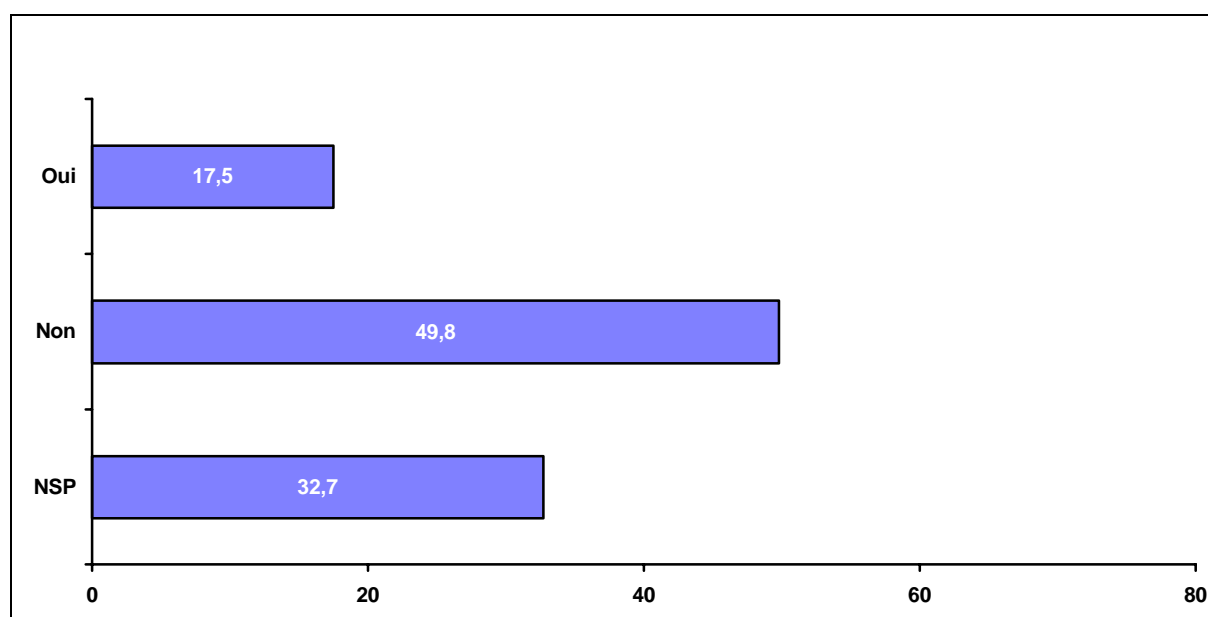


En octobre 1999

☞ « Selon vous, en cas d'accident nucléaire, la pastille d'iode protège contre... »



☞ « Pensez-vous que la pastille d'iode vous protège efficacement, en cas d'accident nucléaire ? »

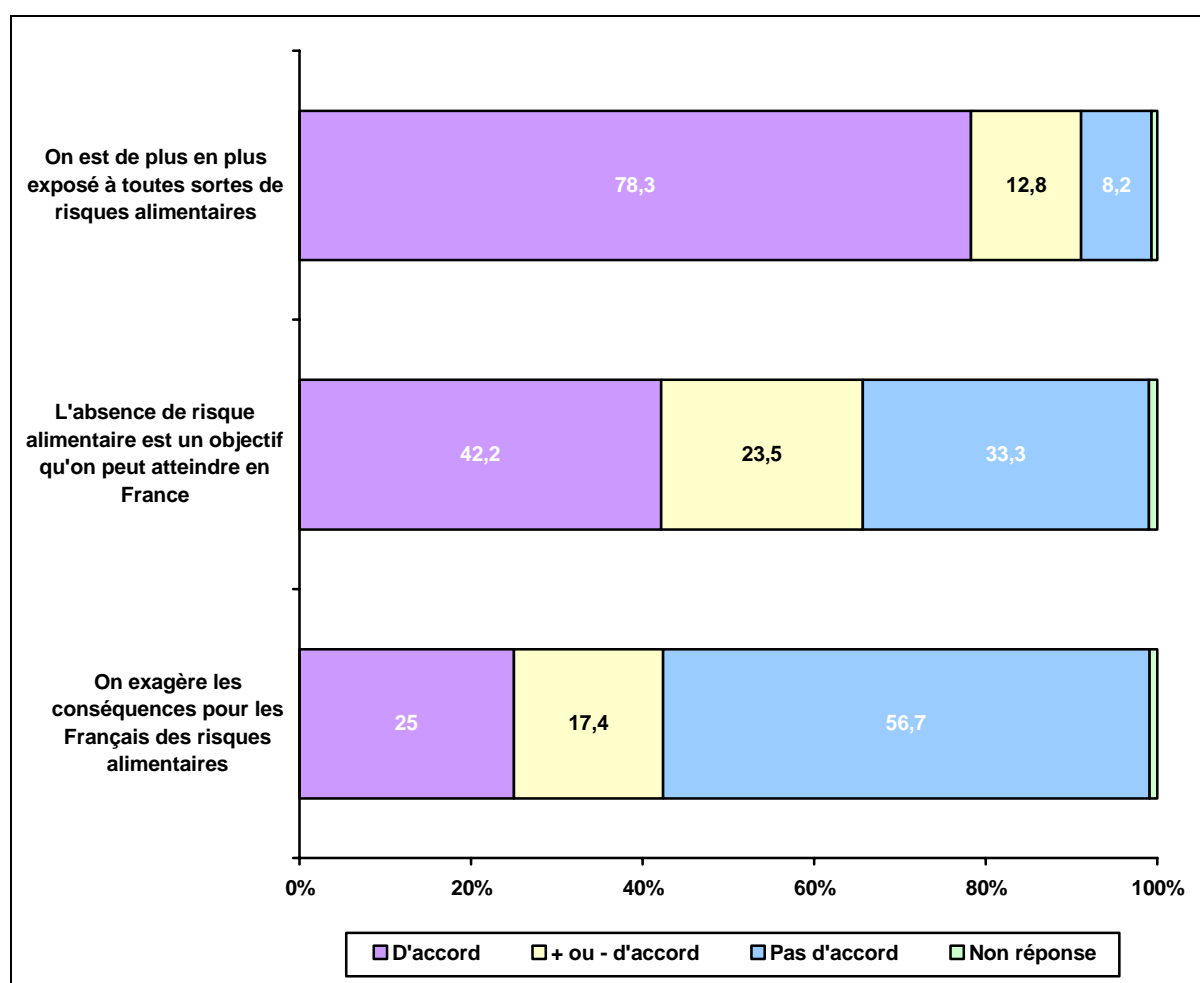


CHAPITRE 7

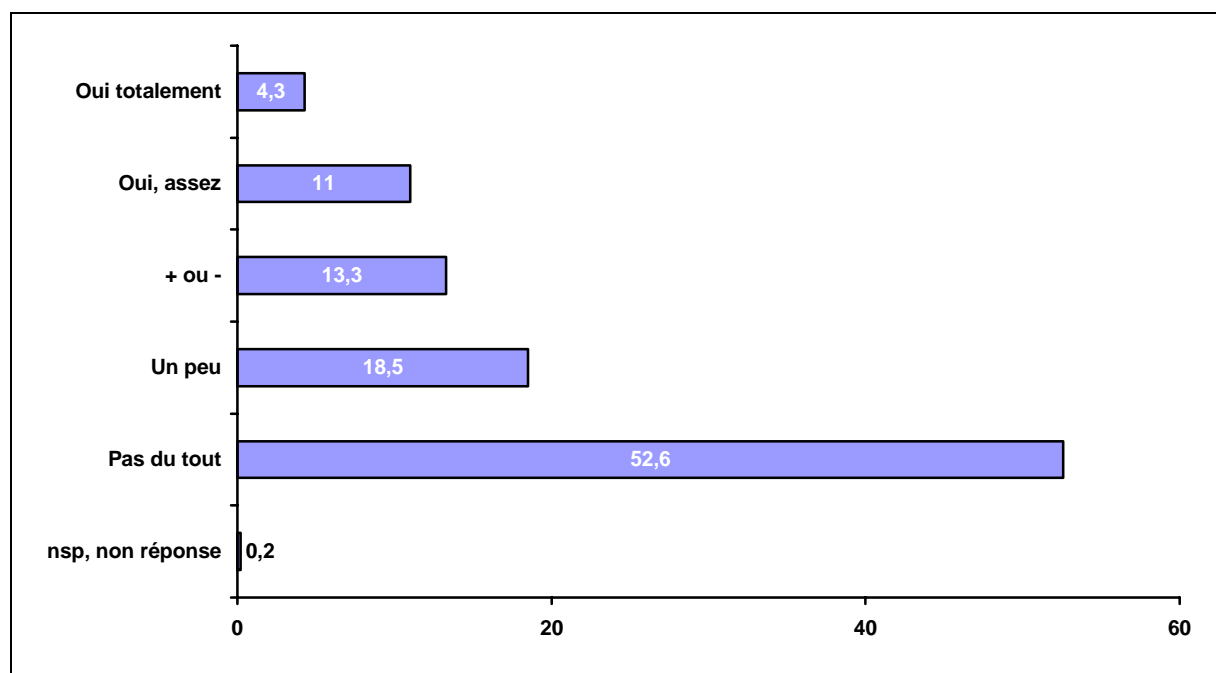
RISQUES ALIMENTAIRES

☞ “ Je vais vous citer un certain nombre de propositions relatives aux risques alimentaires”.
 Veuillez me donner votre avis selon l'échelle suivante.

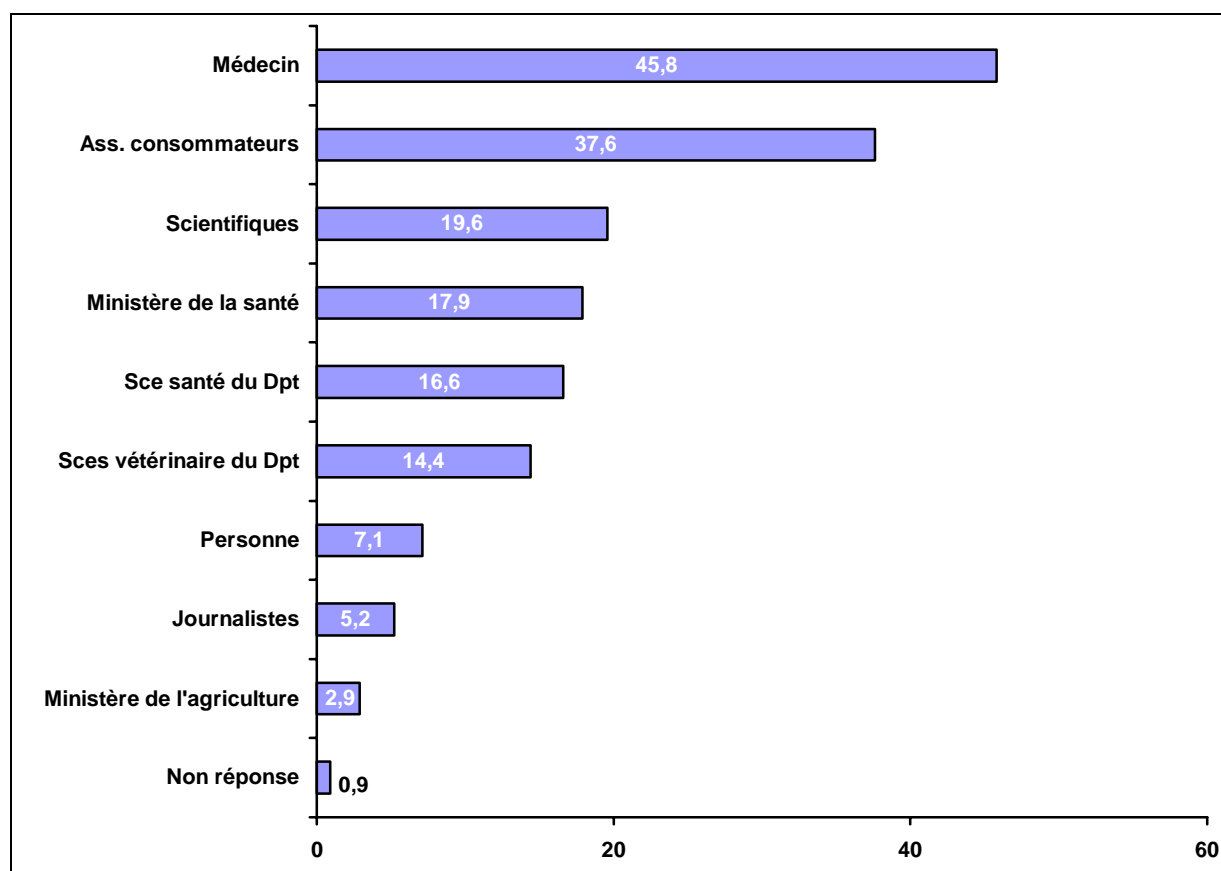
Pas d'accord	Pas du tout d'accord Pas vraiment d'accord
+ ou - d'accord	Plus ou moins d'accord
D'accord	Assez d'accord Tout à fait d'accord
Non réponse	Ne sait pas, non réponse



☞ “Depuis les affaires récentes dans le domaine de l'alimentation (vache folle, poulet à la dioxine, fromage à la listéria, boisson...), avez-vous modifié vos habitudes alimentaires?”



☞ “Pour vous informer sur les risques alimentaires, à qui feriez-vous le plus confiance ?”



NB : Le total des pourcentages de réponse est supérieur à 100, les interviewés pouvant citer deux choix.

ANNEXES

LE QUESTIONNAIRE

LA DESCRIPTION DE L'ECHANTILLON

LE RESPECT DES QUOTAS

LE QUESTIONNAIRE

ETUDE J

--	--	--

1 2 3

N° d'INTERVIEWE

--	--	--	--	--	--

4 5 6 7 8 9

N° d'ENQUETEUR

--	--	--	--	--	--

10 11 12 13 14 15

NOM DE L'ENQUETEUR :

**INTERVIEW A REALISER AUPRES D'UNE PERSONNE
 DE NATIONALITE FRANCAISE DE 18 ANS ET PLUS**

Madame, Monsieur, nous réalisons actuellement un sondage auprès des Français et j'aimerais que vous acceptiez de répondre aux diverses questions que je vais vous poser.

	CODE COLONNE
REGION Région parisienne..... 1 Nord..... 2 Est..... 3 Bassin Parisien Est..... 4 Bassin Parisien Ouest..... 5 Ouest..... 6 Centre-Est..... 7 Sud-Ouest..... 8 Méditerranée..... 9	+---+ 16
TAILLE AGGLOMERATION Moins de 2000 habitants..... 1 2000 à 19999 habitants..... 2 20000 à 99999 habitants..... 3 100000 à 199999 habitants..... 4 Plus de 200000 habitants..... 5 Agglomération parisienne..... 6	+---+ 17
DEPARTEMENT /___/___/	+---+---+ 18-19
AGE (en clair) /___/___/	+---+---+ 20-21
SEXE Masculin..... 1 Féminin..... 2	+---+ 22
CHEF DE FAMILLE Etes-vous chef de famille ? Oui..... 1 Non..... 2	+---+ 23

PROFESSION DE LA PERSONNE INTERROGEE

Si chômeur, demandez la profession antérieure et codez d'après le code des professions.

Si retraité, faites préciser l'ancienne profession et entourez le code 70.

CODE
COLONNE

EN CLAIR :

Agriculteurs (sans précision)	10
Agriculteurs sur petite exploitation	11
Agriculteurs sur moyenne exploitation	12
Agriculteurs sur grande exploitation	13
Patrons (sans précision)	20
Artisans	21
Commerçants et assimilés	22
Chef d'entreprise de 10 salariés ou plus	23
Professions intellectuelles supérieures (sans précision)	30
Professions libérales	31
Cadre de la fonction publique	33
Professeurs, professions scientifiques	34
Professions de l'information, des arts et des spectacles	35
Cadres administratifs et commerciaux d'entreprises	37
Ingénieurs, cadres techniques d'entreprise	38
Professions intermédiaires (sans précision)	40
Instituteurs et assimilés	42
Professions intermédiaires de la santé et du travail social	43
Clergé, religieux	44
Professions intermédiaires administratives de la fonction publique	45
Professions intermédiaires administratives et commerciales des entreprises	46
Techniciens	47
Contremaîtres, agents de maîtrise	48
Employés (sans précision)	50
Employés civils, agents de service fonction publique	52
Policiers et militaires	53
Employés administratifs d'entreprise	54
Employés de commerce	55
Personnels des services directs aux particuliers	56
Ouvriers (sans précision)	60
Ouvriers qualifiés de type industriel	62
Ouvriers qualifiés de type artisanal	63
Chauffeurs	64
Ouvriers qualifiés, manutention, magasinage, transport	65
Ouvriers non qualifiés de type industriel	67
Ouvriers non qualifiés de type artisanal	68
Ouvriers agricoles	69
Retraités (sans précision)	70
Anciens agriculteurs exploitants	71
Anciens commerçants, artisans, chefs d'entreprise	72
Anciens cadres	74
Anciennes professions intermédiaires	75
Anciens employés	77
Anciens ouvriers	78
Sans activité professionnelle (sans précision)	80
Chômeurs n'ayant jamais travaillé	81
Militaires du contingent	83
Elèves, étudiants	84
Autres inactifs moins de 60 ans (sauf retraités)	85
Autres inactifs de 60 ans ou plus (sauf retraités)	86

+-----+24-25

STATUT PROFESSIONNEL

Etes-vous ?

Inscrit à l'Agence Nationale pour l'Emploi (ANPE)	1
Salarié du secteur privé	2
Salarié du secteur public	3
A votre compte	4
Inactif	5

+--+ 26

	CODE COLONNE
PROFESSION DU CHEF DE FAMILLE	
Ne pas remplir si l'interviewé est le chef de famille.	
Si le chef de famille est chômeur, demandez sa profession antérieure et codez d'après le code des professions. S'il est retraité, faites préciser son ancienne profession et entourez le code 70.	
EN CLAIR :	
Agriculteurs (sans précision)	10
Agriculteurs sur petite exploitation	11
Agriculteurs sur moyenne exploitation	12
Agriculteurs sur grande exploitation	13
Patrons (sans précision)	20
Artisans	21
Commerçants et assimilés	22
Chef d'entreprise de 10 salariés ou plus	23
Professions intellectuelles supérieures (sans précision)	30
Professions libérales	31
Cadre de la fonction publique	33
Professeurs, professions scientifiques	34
Professions de l'information, des arts et des spectacles	35
Cadres administratifs et commerciaux d'entreprises	37
Ingénieurs, cadres techniques d'entreprise	38
Professions intermédiaires (sans précision)	40
Instituteurs et assimilés	42
Professions intermédiaires de la santé et du travail social	43
Clergé, religieux	44
Professions intermédiaires administratives de la fonction publique	45
Professions intermédiaires administratives et commerciales des entreprises	46
Techniciens	47
Contremaîtres, agents de maîtrise	48
Employés (sans précision)	50
Employés civils, agents de service fonction publique	52
Policiers et militaires	53
Employés administratifs d'entreprise	54
Employés de commerce	55
Personnels des services directs aux particuliers	56
Ouvriers (sans précision)	60
Ouvriers qualifiés de type industriel	62
Ouvriers qualifiés de type artisanal	63
Chauffeurs	64
Ouvriers qualifiés, manutention, magasinage, transport	65
Ouvriers non qualifiés de type industriel	67
Ouvriers non qualifiés de type artisanal	68
Ouvriers agricoles	69
Retraités (sans précision)	70
Anciens agriculteurs exploitants	71
Anciens commerçants, artisans, chefs d'entreprise	72
Anciens cadres	74
Anciennes professions intermédiaires	75
Anciens employés	77
Anciens ouvriers	78
Sans activité professionnelle (sans précision)	80
Chômeurs n'ayant jamais travaillé	81
Militaires du contingent	83
Elèves, étudiants	84
Autres inactifs moins de 60 ans (sauf retraités)	85
Autres inactifs de 60 ans ou plus (sauf retraités)	86
STATUT PROFESSIONNEL	
Son statut professionnel ?	
Inscrit à l'Agence Nationale pour l'Emploi (ANPE)	1
Salarié du secteur privé	2
Salarié du secteur public	3
A son compte	4
Inactif	5

+---+---+ 27-28

+---+ 29

			CODE COLONNE
B1			
<i>En France, parmi les problèmes actuels suivants, lequel est pour vous le plus préoccupant ? En premier ? Et en second ?</i>			
ENQUETEUR : MONTRER CARTE B1			
	En 1^{er}	En 2nd	
Le déficit de la Sécurité Sociale	01	01	En premier :
La dégradation de l'environnement	02	02	
La violence dans les banlieues	03	03	+---+---+ 30-31
La sûreté des centrales nucléaires.....	04	04	
Les nuisances sonores.....	05	05	
Le chômage.....	06	06	
La misère et l'exclusion	07	07	Et en second :
La violence au sein des familles.....	08	08	
Le SIDA	09	09	+---+---+ 32-33
La qualité des produits alimentaires.....	10	10	
(Ne sait pas, non réponse).....	11	11	

			CODE COLONNE
B2			
<i>Je vais vous citer un certain nombre de problèmes d'environnement. Quel est celui qui vous semble le plus préoccupant ? En premier ? Et en second</i>			
ENQUETEUR : MONTRER CARTE B2			
	En 1^{er}	En 2nd	
La disparition d'espèces animales	01	01	En premier :
La destruction des forêts	02	02	
Le réchauffement de l'atmosphère.....	03	03	+---+---+ 34-35
La pollution des lacs, des rivières et des mers	04	04	
La diminution de la couche d'ozone.....	05	05	
La pollution de l'air dans les agglomérations	06	06	Et en second :
La dégradation du paysage.....	07	07	
La pollution des sols	08	08	+---+---+ 36-37
Autre	09	09	
(Ne sait pas, non réponse).....	10	10	

					CODE COLONNE	
<p>B3 Les problèmes d'environnement peuvent avoir diverses conséquences. Quelles sont les conséquences qui vous paraissent les plus importantes ? Classez par ordre d'importance, de la plus importante à la moins importante.</p> <p>ENQUETEUR : MONTRER CARTE B3 - <u>ENTOURER UN CODE PAR COLONNE</u></p>						
	En 1 ^{er} la plus import- tante	En 2 nd	En 3 ^{eme}	En 4 ^{eme} la moins import- tante		
Les conséquences qui vous concernent directement	1	1	1	1	+++	38
Les conséquences qui concernent les hommes qui vivent aujourd'hui sur la Terre.....	2	2	2	2	+++	39
Les conséquences qui concernent les générations futures	3	3	3	3	+++	40
Les conséquences qui concernent d'autres espèces vivantes (animaux, plantes)	4	4	4	4	+++	41
(Autre, ne sait pas, non réponse)	5	5	5	5		

				CODE COLONNE	
<p>B4 Lors du passage à l'an 2000, certains systèmes informatiques risquent d'être défaillants. Dans quel domaine craignez-vous le plus de mauvais fonctionnements des systèmes informatiques ? En premier ? Et en second ?</p> <p>ENQUETEUR : MONTRER CARTE B4</p>					
		En 1 ^{er}	En 2 nd		
				En premier	
				+++	42
Les transports aériens.....	1	1	1		
L'approvisionnement en produits alimentaires.....	2	2	2		
Les centrales nucléaires des pays de l'Est	3	3	3	Et en second	
Les centrales nucléaires de l'Europe de l'Ouest.....	4	4	4		
Les hôpitaux	5	5	5	+++	43
Les télécommunications.....	6	6	6		
La fourniture d'électricité	7	7	7		
Les équipements dans l'habitat (magnétoscope, ordinateur, ascenseurs, etc.).....	8	8	8		
(Ne sait pas, non réponse).....	9	9	9		

ENQUETEUR : ENUMERER							Quasi-nuls	Faibles	Moyens	Elevés	Très élevés	N.R.		
R1 <i>Dans chacun des domaines suivants, considérez-vous que les risques pour les Français en général sont...</i>														CODE COLONNE
ENQUETEUR : MONTRER CARTE R1														
Quasi-nuls							1							
Faibles							2							
Moyens							3							
Elevés							4							
Très élevés							5							
(Ne sait pas, non réponse).....							6							
La drogue							1	2	3	4	5	6	+---+ 44	
Les déchets radioactifs							1	2	3	4	5	6	+---+ 45	
Le SIDA							1	2	3	4	5	6	+---+ 46	
La pollution atmosphérique							1	2	3	4	5	6	+---+ 47	
Les centrales nucléaires							1	2	3	4	5	6	+---+ 48	
La pollution des lacs, des rivières et des mers							1	2	3	4	5	6	+---+ 49	
Les produits alimentaires							1	2	3	4	5	6	+---+ 50	
Les déchets chimiques							1	2	3	4	5	6	+---+ 51	
Le tabagisme des jeunes							1	2	3	4	5	6	+---+ 52	
Le bruit							1	2	3	4	5	6	+---+ 53	
Les retombées radioactives en France de l'accident de Tchernobyl							1	2	3	4	5	6	+---+ 54	
Les produits végétaux génétiquement modifiés							1	2	3	4	5	6	+---+ 55	
Les accidents de la route							1	2	3	4	5	6	+---+ 56	
Le radon dans les habitations							1	2	3	4	5	6	+---+ 57	
Les installations chimiques							1	2	3	4	5	6	+---+ 58	
L'eau du robinet							1	2	3	4	5	6	+---+ 59	
Le transport des matières dangereuses							1	2	3	4	5	6	+---+ 60	
Les déchets ménagers							1	2	3	4	5	6	+---+ 61	
La radioactivité naturelle							1	2	3	4	5	6	+---+ 62	
Les manipulations génétiques							1	2	3	4	5	6	+---+ 63	
Les nitrates et les pesticides							1	2	3	4	5	6	+---+ 64	

R2 Les actions de prévention et de sécurité sont coûteuses. Pour vous, est-il urgent de renforcer les mesures de prévention et de sécurité dans les domaines suivants ? ENQUETEUR : MONTRER CARTE R2 Pas urgent du tout1 Peu urgent2 Moyennement urgent3 Très urgent4 Extrêmement urgent.....5 (Ne sait pas, non réponse).....6							CODE COLONNE	
ENQUETEUR : ENUMERER	Pas du tout	Peu	Moy.	Très	Extrê.	N.R.		
La drogue	1	2	3	4	5	6	+++	65
Les déchets radioactifs	1	2	3	4	5	6	+++	66
Le SIDA	1	2	3	4	5	6	+++	67
La pollution atmosphérique	1	2	3	4	5	6	+++	68
Les centrales nucléaires	1	2	3	4	5	6	+++	69
La pollution des lacs, des rivières et des mers	1	2	3	4	5	6	+++	70
Les produits alimentaires	1	2	3	4	5	6	+++	71
Les déchets chimiques	1	2	3	4	5	6	+++	72
Le tabagisme des jeunes	1	2	3	4	5	6	+++	73
Le bruit	1	2	3	4	5	6	+++	74
Les retombées radioactives en France de l'accident de Tchernobyl	1	2	3	4	5	6	+++	75
Les produits végétaux génétiquement modifiés	1	2	3	4	5	6	+++	76
Les accidents de la route	1	2	3	4	5	6	+++	77
Le radon dans les habitations	1	2	3	4	5	6	+++	78
Les installations chimiques	1	2	3	4	5	6	+++	79
L'eau du robinet	1	2	3	4	5	6	+++	80
Le transport des matières dangereuses	1	2	3	4	5	6	+++	81
Les déchets ménagers	1	2	3	4	5	6	+++	82
La radioactivité naturelle	1	2	3	4	5	6	+++	83
Les manipulations génétiques	1	2	3	4	5	6	+++	84
Les nitrates et les pesticides	1	2	3	4	5	6	+++	85

R3 Avez-vous confiance dans les autorités françaises pour leurs actions de protection des personnes dans les domaines suivants ? ENQUETEUR : MONTRER CARTE R3 Non, pas du tout1 Non, pas vraiment2 Plus ou moins3 Oui, assez.....4 Oui, tout à fait5 (Ne sait pas, non réponse).....6							CODE COLONNE	
ENQUETEUR : ENUMERER	PAS DU TOUT	PAS VRAIMENT	+ ou -	Oui assez	Oui, tout à fait	N.R.		
La drogue	1	2	3	4	5	6	+++	86
Les déchets radioactifs	1	2	3	4	5	6	+++	87
Le SIDA	1	2	3	4	5	6	+++	88
La pollution atmosphérique	1	2	3	4	5	6	+++	89
Les centrales nucléaires	1	2	3	4	5	6	+++	90
La pollution des lacs, des rivières et des mers	1	2	3	4	5	6	+++	91
Les produits alimentaires	1	2	3	4	5	6	+++	92
Les déchets chimiques	1	2	3	4	5	6	+++	93
Le tabagisme des jeunes	1	2	3	4	5	6	+++	94
Le bruit	1	2	3	4	5	6	+++	95
Les retombées radioactives en France de l'accident de Tchernobyl	1	2	3	4	5	6	+++	96
Les produits végétaux génétiquement modifiés	1	2	3	4	5	6	+++	97
Les accidents de la route	1	2	3	4	5	6	+++	98
Le radon dans les habitations	1	2	3	4	5	6	+++	99
Les installations chimiques	1	2	3	4	5	6	+++	100
L'eau du robinet	1	2	3	4	5	6	+++	101
Le transport des matières dangereuses	1	2	3	4	5	6	+++	102
Les déchets ménagers	1	2	3	4	5	6	+++	103
La radioactivité naturelle	1	2	3	4	5	6	+++	104
Les manipulations génétiques	1	2	3	4	5	6	+++	105
Les nitrates et les pesticides	1	2	3	4	5	6	+++	106

R4 <i>Pour chacun des domaines suivants, estimez-vous que l'on dit la vérité sur les dangers qu'il représente pour la population ?</i> ENQUETEUR : MONTRER CARTE R4 Non, pas du tout1 Non, pas vraiment2 Plus ou moins3 Oui, assez.....4 Oui, tout à fait5 (Ne sait pas, non réponse).....6							CODE COLONNE
ENQUETEUR : ENUMERER	Pas du tout	Pas vraim.	+ ou -	Oui, assez	Oui, tout à fait	N.R.	
La drogue	1	2	3	4	5	6	+---+ 107
Les déchets radioactifs	1	2	3	4	5	6	+---+ 108
Le SIDA	1	2	3	4	5	6	+---+ 109
La pollution atmosphérique	1	2	3	4	5	6	+---+ 110
Les centrales nucléaires	1	2	3	4	5	6	+---+ 111
La pollution des lacs, des rivières et des mers	1	2	3	4	5	6	+---+ 112
Les produits alimentaires	1	2	3	4	5	6	+---+ 113
Les déchets chimiques	1	2	3	4	5	6	+---+ 114
Le tabagisme des jeunes	1	2	3	4	5	6	+---+ 115
Le bruit	1	2	3	4	5	6	+---+ 116
Les retombées radioactives en France de l'accident de Tchernobyl	1	2	3	4	5	6	+---+ 117
Les produits végétaux génétiquement modifiés	1	2	3	4	5	6	+---+ 118
Les accidents de la route	1	2	3	4	5	6	+---+ 119
Le radon dans les habitations	1	2	3	4	5	6	+---+ 120
Les installations chimiques	1	2	3	4	5	6	+---+ 121
L'eau du robinet	1	2	3	4	5	6	+---+ 122
Le transport des matières dangereuses	1	2	3	4	5	6	+---+ 123
Les déchets ménagers	1	2	3	4	5	6	+---+ 124
La radioactivité naturelle	1	2	3	4	5	6	+---+ 125
Les manipulations génétiques	1	2	3	4	5	6	+---+ 126
Les nitrates et les pesticides	1	2	3	4	5	6	+---+ 127

<p>D1 Je vais vous citer un certain nombre de propositions relatives au rôle des experts scientifiques. Veuillez me donner votre avis selon le code du carton réponse.</p> <p>ENQUETEUR : MONTRER CARTE D1</p> <p>Pas du tout d'accord.....1 Pas vraiment d'accord.....2 Plus ou moins d'accord3 Assez d'accord4 Tout à fait d'accord5 (Ne sait pas, non réponse).....6</p>							CODE COLONNE
	Pas du tout	Pas vraiment	+ ou -	Assez	Tout à fait	NR	
Les décideurs politiques ne s'appuient pas assez sur les experts scientifiques	1	2	3	4	5	6	+++128
On peut faire confiance aux experts scientifiques pour prendre les bonnes décisions	1	2	3	4	5	6	+++129
En matière de risque, il est normal de prendre toutes les précautions même lorsque les experts scientifiques n'ont que des doutes	1	2	3	4	5	6	+++130
Finalement, le développement de la science et des technologies crée plus de risques qu'il n'en supprime	1	2	3	4	5	6	+++131

							CODE COLONNE	
<p>D2 De manière générale, avez-vous une bonne ou une mauvaise opinion des experts scientifiques?</p> <p>ENQUETEUR : MONTRER CARTE D2 - 1 SEULE REPONSE POSSIBLE</p> <p>Très bonne1 Bonne2 Ni bonne, ni mauvaise3 Mauvaise4 Très mauvaise5 (Ne sait pas, non réponse).....6</p>							+++	132

							CODE COLONNE	
<p>D3 Diriez-vous qu'aujourd'hui, vous faites plus confiance ou moins confiance à la science qu'il y a une dizaine d'années ?</p> <p>ENQUETEUR : MONTRER CARTE D3 - 1 SEULE REPONSE POSSIBLE</p> <p>Beaucoup plus confiance1 Plus confiance2 Autant confiance.....3 Moins confiance.....4 Beaucoup moins confiance5 (Ne sait pas, non réponse).....6</p>							+++	133

C1 <i>Dans le domaine de l'industrie et de l'énergie nucléaires, pensez-vous que les intervenants et les organismes suivants soient techniquement compétents ?</i>				CODE COLONNE	
	Oui	Non	N.R.		
ENQUETEUR : ENUMERER					
Le gouvernement	1	2	3	+++	134
Les associations écologistes	1	2	3	+++	135
EDF (Electricité de France)	1	2	3	+++	136
Les journalistes	1	2	3	+++	137
Le CEA (Commissariat à l'Energie Atomique)	1	2	3	+++	138
Les médecins	1	2	3	+++	139
Le C.N.R.S. (Centre National de la Recherche Scientifique)	1	2	3	+++	140
Les organismes internationaux	1	2	3	+++	141
Les associations de consommateurs	1	2	3	+++	142
Les hommes politiques	1	2	3	+++	143
L'Académie des Sciences	1	2	3	+++	144
Les élus locaux	1	2	3	+++	145
Les syndicats	1	2	3	+++	146
Les organismes de contrôle de l'Etat (Direction de la Sûreté des Installations Nucléaires, etc.)	1	2	3	+++	147
L'IPSN (Institut de Protection et de Sûreté Nucléaire)	1	2	3	+++	148
L'OPRI (Office de Protection contre les Rayonnements Ionisants)	1	2	3	+++	149

C2 Les sources d'informations suivantes vous disent-elles la vérité sur le nucléaire en France ? ENQUETEUR : ENUMERER				CODE COLONNE
	Oui	Non	N.R.	
Le gouvernement	1	2	3	+++ 150
Les associations écologistes	1	2	3	+++ 151
EDF (Electricité de France)	1	2	3	+++ 152
Les journalistes	1	2	3	+++ 153
Le CEA (Commissariat à l'Energie Atomique)	1	2	3	+++ 154
Les médecins	1	2	3	+++ 155
Le C.N.R.S. (Centre National de la Recherche Scientifique)	1	2	3	+++ 156
Les organismes internationaux	1	2	3	+++ 157
Les associations de consommateurs	1	2	3	+++ 158
Les hommes politiques	1	2	3	+++ 159
L'Académie des Sciences	1	2	3	+++ 160
Les élus locaux	1	2	3	+++ 161
Les syndicats	1	2	3	+++ 162
Les organismes de contrôle de l'Etat (Direction de la Sûreté des Installations Nucléaires, etc.)	1	2	3	+++ 163
L'IPSN (Institut de Protection et de Sûreté Nucléaire)	1	2	3	+++ 164
L'OPRI (Office de Protection contre les Rayonnements Ionisants)	1	2	3	+++ 165

	CODE COLONNE
C4 Pour avoir des informations sur les risques des installations nucléaires, à qui préférez-vous vous adresser ? ENQUETEUR : MONTRER CARTE C4 - 2 REPONSES POSSIBLES	
Au ministère de l'Environnement.....01 Aux élus locaux02 Aux journalistes03 Au ministère de l'Industrie04 Aux médecins05 Aux associations de consommateurs.....06 Au CEA (Commissariat à l'Energie Atomique).....07 Aux associations écologistes08 A l'IPSN (Institut de Protection et de Sûreté Nucléaire).....09 A l'OPRI (Office de Protection contre les Rayonnements Ionisants)..... 10 (Ne sait pas, non réponse)..... 11	+-----+ 166-167 +-----+ 168-169

		CODE COLONNE
<p>C5 Pour une installation qui présente des risques pour l'environnement et les populations avoisinantes, qui doit selon vous, contrôler ce qui se passe à l'extérieur de l'installation ?</p> <p>ENQUETEUR : PRESENTER CARTE C5 - 1 SEULE REPONSE POSSIBLE</p> <p>Les Pouvoirs Publics aux niveaux national et local..... 1 Les élus locaux (<i>Conseil Régional, Conseil Général, Municipalité</i>).....2 Les organisations et associations non gouvernementales3 Un comité local de citoyens.....4 L'exploitant de l'installation.....5 (<i>Ne sait pas, non réponse</i>).....6</p>		+---+ 170

					CODE COLONNE
<p>C6 Pour réglementer et contrôler la sûreté nucléaire et la radioprotection, êtes-vous pour une autorité...</p> <p>ENQUETEUR : ENUMERER</p>					
		Oui	Non	N.R.	
- indépendante du gouvernement ?		1	2	3	+---+ 171
- indépendante des industriels (EDF, COGEMA, CEA,...) ?		1	2	3	+---+ 172

		CODE COLONNE
<p>C7 Selon vous, qui doit décider de la politique dans le domaine de l'énergie nucléaire ?</p> <p>ENQUETEUR : MONTRER CARTE C7 - 1 SEULE REPONSE POSSIBLE</p> <p>Les députés1 Le gouvernement.....2 L'administration (ministères, organismes publics)3 La concurrence (entre les producteurs d'énergie)4 (<i>Ne sait pas, sans réponse</i>)5</p>		+---+ 173

		CODE COLONNE
<p>C8 Quel est aujourd'hui, selon vous, l'argument le plus fort contre le nucléaire ?</p> <p>ENQUETEUR : MONTRER CARTE C8 - 1 SEULE REPONSE POSSIBLE</p> <p>La surproduction d'électricité.....1 L'accident de Tchernobyl2 Les incidents dans les centrales françaises.....3 Les déchets nucléaires.....4 (Autre raison).....5 (<i>Ne sait pas, non réponse</i>).....6</p>		+---+ 174

	CODE COLONNE
<p>C9 Quel est aujourd'hui, selon vous, l'argument le plus fort pour le nucléaire ?</p> <p>ENQUETEUR : MONTRER CARTE C9 - 1 SEULE REPONSE POSSIBLE</p> <p>L'indépendance énergétique de la France1 Le coût plus faible du kilowatt/heure2 La protection de l'environnement3 Le développement de l'économie française4 (Autre raison)5 (Ne sait pas, non réponse)6</p>	<p>+++ 175</p>

	CODE COLONNE
<p>C10 Parmi les principales sources d'énergie actuellement utilisables, l'énergie nucléaire constitue-t-elle, selon vous, un mauvais choix, un choix réaliste ou un bon choix ?</p> <p>ENQUETEUR : MONTRER CARTE C10 - 1 SEULE REPONSE POSSIBLE</p> <p>Mauvais choix1 Choix réaliste2 Bon choix3 (Ne sait pas, non réponse)4</p>	<p>+++ 176</p>

								CODE COLONNE
<p>C11 Je vais maintenant vous demander votre avis sur un certain nombre de propositions en lien avec l'industrie nucléaire. Vous me donnerez votre opinion selon le code du carton réponse.</p> <p>ENQUETEUR : MONTRER CARTE C11</p> <p>Pas du tout d'accord1 Pas vraiment d'accord2 Plus ou moins d'accord3 Assez d'accord4 Tout à fait d'accord5 (Ne sait pas, non réponse)6</p>								
ENQUETEUR : ENUMERER	Pas du tout	Pas vraiment	+ ou -	Assez	Tout à fait	N.R.		
L'industrie nucléaire crée des emplois	1	2	3	4	5	6	+++	177
Il faut poursuivre l'effort de recherche dans le domaine du nucléaire	1	2	3	4	5	6	+++	178
Dans le domaine du nucléaire, la France a acquis une réelle avance technologique	1	2	3	4	5	6	+++	179
Les centrales nucléaires engagent irrémédiablement l'avenir de nos enfants	1	2	3	4	5	6	+++	180
La construction des centrales nucléaires a été une bonne chose	1	2	3	4	5	6	+++	181
Il faut continuer à construire des centrales nucléaires	1	2	3	4	5	6	+++	182
Il faut inventer un nouveau type de centrales nucléaires	1	2	3	4	5	6	+++	183

M1 <i>Pour chacune des installations suivantes, pensez-vous que le fait d'habiter à proximité présente un risque...</i>							CODE COLONNE
ENQUETEUR : MONTRER CARTE M1 Quasi-nul1 Faible2 Moyen3 Elevé4 Très élevé5 (Ne sait pas, non réponse)6							
ENQUETEUR : ENUMERER	Quasi-nul	Faible	Moyen	Elevé	Très élevé	N.R.	
Un stockage de " résidus miniers " (résidus issus de l'exploitation des mines d'uranium)	1	2	3	4	5	6	+++ 184
Une centrale nucléaire	1	2	3	4	5	6	+++ 185
Une usine de retraitement nucléaire	1	2	3	4	5	6	+++ 186
Un site de stockage en surface de déchets radioactifs	1	2	3	4	5	6	+++ 187
Un site de stockage en profondeur de déchets radioactifs	1	2	3	4	5	6	+++ 188

M2 <i>Pour chacune des installations suivantes, quand, selon vous, le risque se manifeste-t-il principalement ?</i>							CODE COLONNE
ENQUETEUR : MONTRER CARTE M2 A court terme (quelques dizaines d'années)1 A moyen terme (quelques dizaines d'années à quelques siècles)2 A long terme (quelques siècles à quelques millénaires)3 Tout le temps (dès maintenant et pour toujours)4 Jamais5 (Ne sait pas, non réponse)6							
ENQUETEUR : ENUMERER	Court terme	Moyen terme	Long terme	Tout le temps	Jamais	N.R.	
Un site de stockage de " résidus miniers " (résidus issus de l'exploitation des mines d'uranium)	1	2	3	4	5	6	+++ 189
Une centrale nucléaire	1	2	3	4	5	6	+++ 190
Une usine de retraitement nucléaire	1	2	3	4	5	6	+++ 191
Un site de stockage en surface de déchets radioactifs	1	2	3	4	5	6	+++ 192
Un site de stockage en profondeur de déchets radioactifs	1	2	3	4	5	6	+++ 193

<p>M3 Je vais vous citer un certain nombre de propositions relatives aux sites de stockage de déchets radioactifs et aux sites de stockage de résidus miniers. Veuillez me donner votre avis selon le code du carton réponse.</p> <p>ENQUETEUR : MONTRER CARTE M3</p> <p>Pas du tout d'accord.....1 Pas vraiment d'accord.....2 Plus ou moins d'accord3 Bien d'accord.....4 Tout à fait d'accord5</p> <p>(Ne sait pas, non réponse).....6</p>							CODE COLONNE	
ENQUETEUR : ENUMERER	Pas du tout	Pas vraiment	Plus ou moins	Bien	Tout à fait	N.R.		
Pour qu'une commune accepte l'implantation d'un site de stockage de déchets radioactifs, elle doit être dédommée.	1	2	3	4	5	6	+---+ 194	
Une commune abritant un site de stockage de "résidus miniers" doit bénéficier d'aides financières.	1	2	3	4	5	6	+---+ 195	
Avec l'aide des technologies nouvelles, les spécialistes trouveront toujours un bon moyen pour stocker les déchets radioactifs, ce n'est pas un problème.	1	2	3	4	5	6	+---+ 196	
C'est le devoir de notre génération de résoudre de façon définitive le problème du stockage des déchets radioactifs.	1	2	3	4	5	6	+---+ 197	
Un site de stockage de "résidus miniers" doit faire l'objet d'une surveillance continue.	1	2	3	4	5	6	+---+ 198	
Les sites de stockage des "résidus miniers" pourront être réaménagés et reconvertis comme peuvent l'être les terrils des mines de charbon.	1	2	3	4	5	6	+---+ 199	

	Oui	Non	N.R.	CODE COLONNE	
F1 Habitez-vous à moins de 20 km d'une centrale nucléaire ?	1	2	3	+++	200

	Oui	Non	N.R.	CODE COLONNE	
F2 Pensez-vous qu'un accident nucléaire aussi grave que celui de Tchernobyl puisse se produire en France ?	1	2	3	+++	201

F3 Une distribution de pastilles d'iode stable a été réalisée en 1996 et 1997 par le Ministère de la Santé auprès des personnes résidant à proximité des centrales nucléaires.					CODE COLONNE
ENQUETEUR : ENUMERER	Oui	Non	N.R.		
Etes-vous au courant de cette distribution ?	1	2	3	+++	202
Pensez-vous que ce fut une bonne décision ?	1	2	3	+++	203
Souhaiteriez-vous avoir des pastilles d'iode stable chez vous ?	1	2	3	+++	204
Savez-vous où vous procurer ces pastilles d'iode ?	1	2	3	+++	205

F4 Si un accident se produisait dans une centrale nucléaire en France, accepteriez-vous de suivre des mesures préconisées par les autorités comme :					CODE COLONNE
ENQUETEUR : MONTRER CARTE F4					
Oui car utile.....	1				
Oui par obligation	2				
Non car inefficace.....	3				
(Ne sait pas, non réponse)	4				
ENQUETEUR : ENUMERER	Oui car utile	Oui par obligation	Non car inefficace	N.R.	
Prendre un comprimé d'iode stable ?	1	2	3	4	+++ 206
Changer vos habitudes alimentaires ?	1	2	3	4	+++ 207
Rester enfermé chez vous pendant une journée ?	1	2	3	4	+++ 208
Etre évacué pendant quelques jours ?	1	2	3	4	+++ 209
Revenir habiter chez vous après avoir été évacué ?	1	2	3	4	+++ 210
Déménager définitivement ?	1	2	3	4	+++ 211

F5 <i>Selon vous, en cas d'accident nucléaire, la pastille d'iode protège contre...</i>				CODE COLONNE	
ENQUETEUR : ENUMERER	Oui	Non	N.R.		
le cancer du poumon	1	2	3	+---+	212
la leucémie	1	2	3	+---+	213
le cancer de la thyroïde	1	2	3	+---+	214
le cancer des os	1	2	3	+---+	215
les brûlures de la peau	1	2	3	+---+	216

				CODE COLONNE	
F6 <i>Pensez-vous que la pastille d'iode vous protège efficacement, en cas d'accident nucléaire ?</i>					
Oui	1				
Non	2				
(Ne sait pas, non réponse)	3			+---+	217

C3 <i>Voici quelques affaires récentes concernant le nucléaire. Ont-elles retenu votre attention ?</i>				CODE COLONNE	
ENQUETEUR : ENUMERER	Oui	Non	N.R.		
Le sanglier des Vosges	1	2	3	+---+	218
La conduite de rejet en mer de l'usine de La Hague	1	2	3	+---+	219
Le radon dans les maisons du Massif Central	1	2	3	+---+	220
L'école de Nogent-sur-Marne	1	2	3	+---+	221
Les personnels intérimaires du nucléaire	1	2	3	+---+	222
Les wagons de combustibles irradiés	1	2	3	+---+	223
Les taches de radioactivité du Mercantour	1	2	3	+---+	224
Le rejet radioactif d'Algésiras en Espagne	1	2	3	+---+	225
Les leucémies de La Hague	1	2	3	+---+	226
Les champignons radioactifs en provenance des pays de l'Est	1	2	3	+---+	227
Le travailleur irradié de Tricastin	1	2	3	+---+	228

L1 Je vais vous citer un certain nombre de propositions relatives aux risques alimentaires. Veuillez me donner votre avis selon le code du carton réponse. ENQUETEUR : MONTRER CARTE L1 Pas du tout d'accord.....1 Pas vraiment d'accord.....2 Plus ou moins d'accord3 Assez d'accord4 Tout à fait d'accord5 (Ne sait pas, sans réponse)6							CODE COLONNE	
	Pas du tout	Pas vraiment	+ ou -	Assez	Tout à fait	NR		
L'absence de risque alimentaire est un objectif qu'on peut atteindre en France	1	2	3	4	5	6	+++	229
On exagère les conséquences pour les Français des risques alimentaires	1	2	3	4	5	6	+++	230
On est de plus en plus exposé à toutes sortes de risques alimentaires	1	2	3	4	5	6	+++	231

							CODE COLONNE		
L2 Depuis les affaires récentes dans le domaine de l'alimentation (vache folle, poulet à la dioxine, fromage à la listeria, boisson...), avez-vous modifié vos habitudes alimentaires ? ENQUETEUR : MONTRER CARTE L2 - 1 SEULE REPONSE POSSIBLE Non, pas du tout1 Un peu2 Plus ou moins3 Oui, assez.....4 Oui, totalement5 (Ne sait pas, non réponse).....6							+++		232

L3 Pour vous informer sur les risques alimentaires, à qui feriez-vous le plus confiance ? ENQUETEUR : MONTRER CARTE L3 - 2 REPONSES POSSIBLES A votre médecin.....01 Aux associations de consommateurs.....02 Aux services de santé du département.....03 Aux services vétérinaires du département04 Au ministère de la santé05 Au ministère de l'agriculture06 Aux scientifiques.....07 Aux journalistes08 A personne09 (Non réponse).....10							+++++		233-234
							+++++		235-236

	CODE COLONNE
<p>Q1 DIPLOME Avez-vous personnellement obtenu un diplôme d'études ? Si oui, quel est le plus élevé ?</p> <p>ENQUETEUR : 1 SEULE REPONSE POSSIBLE</p> <p>Aucun diplôme1 C.E.P/C.A.P.....2 Brevet (B.E.P.C., B.E.P.)3 Baccalauréat.....4 B.T.S., D.U.T. (Brevet de technicien supérieur, Diplôme Universitaire de Technologie)5 Autre diplôme supérieur (grande école, université)6 (Non réponse).....7</p>	<p>+++ 237</p>
<p>Q2 FORMATION Votre formation est plutôt :</p> <p>ENQUETEUR : MONTRER CARTE Q2 - 1 SEULE REPONSE POSSIBLE</p> <p>Scientifique (physique, maths, chimie, technologie, informatique...) 1 Sciences économiques et juridiques (droit, gestion, commerce...)... 2 Sciences de la vie, santé (médecine, paramédical, pharmacie, biologie...) 3 Sciences humaines (lettres, psychologie, sociologie, arts...)..... 4 Autres 5 (Non réponse)..... 6</p>	<p>+++ 238</p>

	OUI	NON	NON REPONSE	CODE COLONNE
<p>Q3 Lisez-vous régulièrement des journaux, des revues ou des magazines scientifiques, comme par exemple Science & Vie, Science et Avenir, Ça M'intéresse, La Recherche... ?</p>	1	2	3	+++ 239

	CODE COLONNE
<p>Q6 Pouvez-vous me dire où vous vous situez sur le plan politique ?</p> <p>ENQUETEUR : MONTRER CARTE Q6 - 1 SEULE REPONSE POSSIBLE</p> <p>• Très à gauche.....1 • A gauche2 • Plutôt à gauche.....3 • Ni à gauche, ni à droite.....4 • Plutôt à droite.....5 • A droite6 • Très à droite.....7 • (Ne sait pas, non réponse)8</p>	<p>+++ 240</p>

	CODE	COLONNE
Z6 REVENUS MENSUELS <i>Voici une échelle de revenus mensuels en francs actuels et anciens. Nous désirons savoir à quel niveau de revenus se situe votre foyer en comptant les allocations familiales et les revenus de tous les membres du ménage ? Veuillez m'indiquer le code correspondant à votre foyer ?</i> ENQUETEUR : MONTRER CARTE Z6 01 02 03 04 05 06 07 08 09 10 11 12	+-----+	241-242

Q8 RELIGION <i>Pratiquez-vous régulièrement une religion ?</i> • Oui1 • Non2 • (Non réponse).....3	+---+	243
---	-------	-----

NOM DE LA COMMUNE D'HABITATION (NOTER EN CLAIR) : 	+-----+	244-284
CODE COMMUNE INSEE : /_/_/_/_/_/_/_/_/	+-----+	285-289

LA DESCRIPTION DE L'ECHANTILLON

LIBELLE	EFFEC	%
REGION		
Région parisienne	184	18.1
Bassin parisien	182	17.9
Nord	70	6.9
Ouest	134	13.2
Est	91	9.0
Centre Est	129	12.7
Sud Ouest	118	11.6
Méditerranée	107	10.5
HABITAT (4 MODALITES)		
Moins de 20 000 h	445	43.8
20 000 à 99 999 h	158	15.6
100 000 et +	275	27.1
Agglomération parisienne	137	13.5
SEXE		
Homme	485	47.8
Femme	530	52.2
AGE (5 MODALITES)		
18 à 24 ans	120	11.8
25 à 34 ans	218	21.5
35 à 49 ans	285	28.1
50 à 64 ans	204	20.1
65 ans et +	188	18.5

LIBELLE	EFFEC	%
CSP INTERVIEWE (8 MODALITES)		
Agriculteur	16	1.6
Artisan, petit commerçant chef d'entreprise 10 salariés et +	35	3.4
Profession libérale et cadre sup.	92	9.1
Profession intermédiaire	113	11.1
Employé	193	19
Ouvrier	137	13.5
Retraité	244	24
Autre inactif	185	18.2
INTERVIEWE CHEF DE FAMILLE		
Non	412	40.6
Oui	603	59.4
STATUT PROFESSIONNEL INTERVIEWE		
Inscrit à l'ANPE	46	4.5
Salarié du secteur privé	315	31
Salarié du secteur public	152	15
A son compte	73	7.2
Inactif	429	42.3

LIBELLE	EFFEC	%
CSP CHEF DE FAMILLE (8 MODALITES)		
Agriculteur	22	2.2
Artisan, petit commerçant chef d'entreprise 10 salariés et +	58	5.7
Profession libérale et cadre sup.	132	13.0
Profession intermédiaire	139	13.7
Employé	126	12.4
Ouvrier	222	21.9
Retraité	272	26.8
Autre inactif	44	4.3
STATUT PROFESSIONNEL CHEF DE FAMILLE		
Inscrit à l'ANPE	27	2.7
Salarié du secteur privé	403	39.7
Salarié du secteur public	169	16.7
A son compte	100	9.9
Inactif	316	31.1

LIIBELLE	EFFEC	%
REVENU MENSUEL		
Moins de 6 600 F	171	16.8
De 6 600 à 9 999 F	255	25.1
De 10 000 à 15 999 F	314	31.0
16 000 F et +	179	17.6
Ne sait pas, non-réponse	96	9.5

LIIBELLE	EFFEC	%
POSITION POLITIQUE		
A Gauche	329	32.5
Ni à Droite, ni à Gauche	371	36.6
A Droite	183	18.0
Non réponse	132	13

LIBELLE	EFFEC	%
PRATIQUE RELIGIEUSE		
Non	794	78.2
Oui	207	20.4
Non réponse	14	1.4

LIBELLE	EFFEC	%
DIPLOME		
Aucun	144	26.4
CEP/CAP	268	26.4
Brevet	206	20.3
Baccalauréat	138	13.6
BTS/DUT	84	8.3
Autre diplôme supérieur	165	16.3
Non-réponse	10	1

LIBELLE	EFFEC	%
LECTURE SCIENTIFIQUE		
Non	731	72
Oui	274	27
Non réponse	10	1

LIBELLE	EFFEC	%
FORMATION		
Scientifique	150	14.8
Sciences économiques et juridiques	146	14.4
Sciences de la vie	82	8.1
Sciences humaines	97	9.6
Autre	365	36
Non-réponse	175	17.2

LIIBELLE	EFFEC	%
PROXIMITE CENTRALE NUCLEAIRE		
Non	874	86.1
Oui	124	12.2
Non réponse	17	1.7

LE RESPECT DES QUOTAS

Les questions de la partie "signalétique" du questionnaire (région, taille de l'agglomération, âge, sexe, catégorie socioprofessionnelle du chef de famille, etc...) visent à la vérification des quotas, c'est-à-dire à la représentativité de l'échantillon suivant ces critères.

VARIABLE	MODALITES	% VISE	% ECHANTILLON
Sexe	Masculin	47,8	47,8
	Féminin	52,2	52,2
Age	18 à 24 ans	12,3	11,8
	25 à 34 ans	19,3	21,5
	35 à 49 ans	28,8	28,1
	50 à 64 ans	19,5	20,1
	65 ans et plus	20,1	18,5
Habitat	Moins de 20 000 h	41,9	43,8
	de 20000 à 99999 h	12,5	15,6
	100000 et +	28,9	27,1
	Agglomération parisienne	16,7	13,5
Région	Région parisienne	18,8	18,1
	Nord	6,6	6,9
	Est	8,5	9,0
	Bassin parisien	17,5	17,9
	Ouest	13,5	13,2
	Centre Est	12,3	12,7
	Sud Ouest	11,2	11,6
	Méditerranée	11,6	10,5
CSP du chef de famille	Agriculteur	2,3	2,2
	Patron, artisan, commerçant, chef d'entre.	6,0	5,7
	Profession libérale et cadre supérieur	10,4	13,0
	Profession intermédiaire	13,8	13,7
	Employé	10,1	12,4
	Ouvrier	22,8	21,9
	Retraité	22,7	26,8
	Autre inactif	6,9	4,3

ENQUETES IPSN

SIGLE	ENQUETE	ANNEE	EFFECTIF	TYPE D'ENQUETE	INSTITUT DE SONDAGE
J83	AGORAMETRI E	83	1081	SPECIFIQUE	SECED
D90	IPSN	DECEMBRE 90	1000	SPECIFIQUE	BVA
J91	IPSN	JUIN 91	1010	SPECIFIQUE	BVA
A92	IPSN	AVRIL 92	1014	SPECIFIQUE	BVA
O92	IPSN	OCTOBRE 92	951*	OMNIBUS	BVA
M93	IPSN	MAI 93	1022	SPECIFIQUE	BVA
F94	IPSN	FEVRIER 94	944	OMNIBUS	BVA
M94	IPSN	MAI 94	942	OMNIBUS	BVA
J95	IPSN	JANVIER 95	972	OMNIBUS	BVA
S95	IPSN	SEPTEMBRE 95	1052	SPECIFIQUE	BVA
D95	IPSN	DECEMBRE 95	1000	SPECIFIQUE	BVA
M96	IPSN	MAI 96	1009	SPECIFIQUE	BVA
AO97	IPSN	AOÛT 97	1002	OMNIBUS - TEL.	BVA
N97	IPSN	NOV. - DÉC. 97	1035	SPECIFIQUE	BVA
O98	IPSN	OCTOBRE 98	1012	SPECIFIQUE	BVA
O99	IPSN	OCTOBRE 99	1015	SPECIFIQUE	BVA