



**PERCEPTION DES RISQUES ET DE LA SECURITE**

**RESULTATS DU SONDAGE D'OCTOBRE 2000**

## SOMMAIRE

<b>INTRODUCTION .....</b>	<b>1</b>
<b>CHAPITRE 1 : PREOCCUPATIONS ACTUELLES .....</b>	<b>3</b>
1.1 Préoccupations de société .....	4
1.2 Préoccupations environnementales .....	7
<b>CHAPITRE 2 : PERCEPTION DES RISQUES .....</b>	<b>11</b>
2.1 Risques pour la société .....	13
2.2 Confiance dans les autorités .....	17
2.3 Vérité dite .....	21
<b>CHAPITRE 3 : OPINIONS SUR L'EXPERTISE SCIENTIFIQUE .....</b>	<b>28</b>
3.1 A propos du rôle des experts scientifiques .....	29
3.2 Opinion globale sur les experts scientifiques .....	32
3.3 Confiance en la science .....	34
<b>CHAPITRE 4 : RISQUES TECHNOLOGIQUES ET NATURELS POUR L'ENVIRONNEMENT .....</b>	<b>35</b>
4.1 Contrôle d'une installation à risque .....	36
4.2 Demande de sécurité environnementale .....	37
4.3 Acceptabilité des installations.....	38
4.4 A propos des catastrophes .....	41
4.4.1 Milieux naturels .....	41
4.4.2 Activités industrielles et technologiques .....	42
4.4.3 Evénements catastrophiques .....	43
<b>CHAPITRE 5 : OPINIONS SUR LES ACTIVITES NUCLEAIRES .....</b>	<b>46</b>
5.1 Image de l'énergie nucléaire .....	47
5.2 Les intervenants de l'industrie et de l'énergie nucléaires.....	53
5.3 Information .....	63
5.4 Contrôle des activités nucléaires .....	65
<b>CHAPITRE 6 : ACCIDENT NUCLEAIRE ET CONTRE-MESURES .....</b>	<b>66</b>
6.1 Les contre-mesures .....	67
6.2 La distribution d'iode stable.....	74
<b>CHAPITRE 7 : LE RISQUE RADON.....</b>	<b>78</b>
7.1 Connaissance du risque radon.....	79
7.2 Acceptabilité de mesures de réduction du risque.....	81
7.3 Information sur le risque radon .....	84
<b>ANNEXES .....</b>	<b>85</b>
Le questionnaire.....	86
La description de l'échantillon.....	112
Le respect des quotas.....	113
Enquêtes IPSN.....	114

## INTRODUCTION

L'IPSN réalise régulièrement depuis 1988 des sondages auprès du public dans le domaine de la perception des risques et de la sécurité. Certaines parties du questionnaire sont maintenues d'un sondage à l'autre, autorisant un suivi dans le temps de certaines questions. Les résultats largement diffusés font l'objet d'un "baromètre IPSN de la perception des risques et de la sécurité".

## LA PRESENTE ENQUETE

Le terrain du sondage, confié à l'institut BVA (Brûlé-Ville Associés), a été réalisé du 16 au 31 octobre 2000, au moyen d'une "enquête spécifique" en face à face auprès d'un échantillon de 1000 personnes représentatif de la population française âgée de 18 ans et plus, suivant la méthode des strates (habitat x région) et des quotas (sexe, âge de la personne interrogée et catégorie socioprofessionnelle).

## THEMES ABORDES DANS L'ENQUETE

L'enquête accorde une large place aux opinions sur les activités nucléaires. Il en est ainsi des questions sur :

- ☞ la compétence technique et la crédibilité des intervenants,
- ☞ le choix de la politique dans le domaine de l'énergie nucléaire,
- ☞ l'image de l'énergie (*avenir de l'énergie nucléaire, opinions générales sur l'industrie nucléaire*),
- ☞ l'attention portée aux " affaires " concernant le nucléaire.

L'enquête développe un chapitre sur les risques technologiques et naturels pour l'environnement. Les questions posées traitent :

- ☞ du contrôle des installations à risque et de la demande de sécurité environnementale,
- ☞ de l'acceptabilité à vivre près d'une installation à risque,
- ☞ des situations catastrophiques survenant dans les milieux naturels et industriels.

D'autres parties du questionnaire reprennent des grands thèmes classiques du baromètre. Un chapitre traite des préoccupations actuelles (*préoccupations de société et préoccupations environnementales*).

Un chapitre a pour objet de comparer différentes situations à risque selon trois critères :

- ☞ la perception du danger pour les Français en général (*risque sociétal*),
- ☞ la confiance accordée aux autorités françaises pour leurs actions de protection des personnes (*confiance en les autorités*),
- ☞ la crédibilité des informations diffusées sur les risques (*véracité des informations*).

Un autre chapitre concerne l'expertise scientifique avec des questions sur :

- ☞ le rôle des experts scientifiques,
- ☞ l'opinion globale sur les experts scientifiques et les qualités attendues d'un expert scientifique,
- ☞ la confiance en la science.

L'enquête aborde également des sujets plus spécifiques ou d'actualité tels que : les contre-mesures en cas d'accident nucléaire et en particulier la distribution des pastilles d'iode stable autour des installations nucléaires, et enfin le thème du risque radon dans l'habitat et des mesures de réduction le concernant.

## PRESENTATION DU RAPPORT

Ce rapport fournit les résultats du sondage. Il est divisé en sept chapitres.

- ☞ Le premier chapitre vise à établir une **hiérarchie des problèmes actuels** jugés les plus préoccupants, au plan social, puis pour l'environnement.
- ☞ Le deuxième chapitre traite de la **perception des risques** en termes de risque pour la société, de la confiance accordée aux autorités françaises, et de la véracité des informations diffusées sur les risques.
- ☞ Les **opinions générales sur les risques** (rôle des experts, opinion sur les experts, qualité des experts, confiance en la science) constituent le troisième chapitre.
- ☞ La perception **des risques technologiques et naturels pour l'environnement** (contrôle d'une installation à risque et demande de sécurité environnementale, acceptabilité des installations, situations catastrophiques en milieux naturels et industriels) fait l'objet du quatrième chapitre.
- ☞ Les **opinions sur les activités nucléaires** sont regroupées au sein du cinquième chapitre (image de l'énergie nucléaire, perception des intervenants dans le domaine de l'industrie et de l'énergie nucléaires, information sur les « affaires » nucléaires, contrôle des activités nucléaires).
- ☞ L'hypothèse d'un **accident nucléaire et l'acceptabilité des contre-mesures** sont développées dans le sixième chapitre.
- ☞ Dans le dernier chapitre, le thème **du risque radon dans l'habitat** est abordé.

***NB : De façon générale, les valeurs numériques dans le rapport expriment un pourcentage du nombre total de personnes interrogées, sauf dans quelques cas où il s'agit de pourcentages de réponses exprimées (cf. certaines questions à choix multiple des chapitres 4 et 6).***

Sont reportés en annexe :

- ☞ le questionnaire,
- ☞ la description de l'échantillon à l'aide des variables du signalétique,
- ☞ la vérification du respect des quotas,
- ☞ la liste des enquêtes IPSN utilisées pour la présentation de l'évolution des opinions.

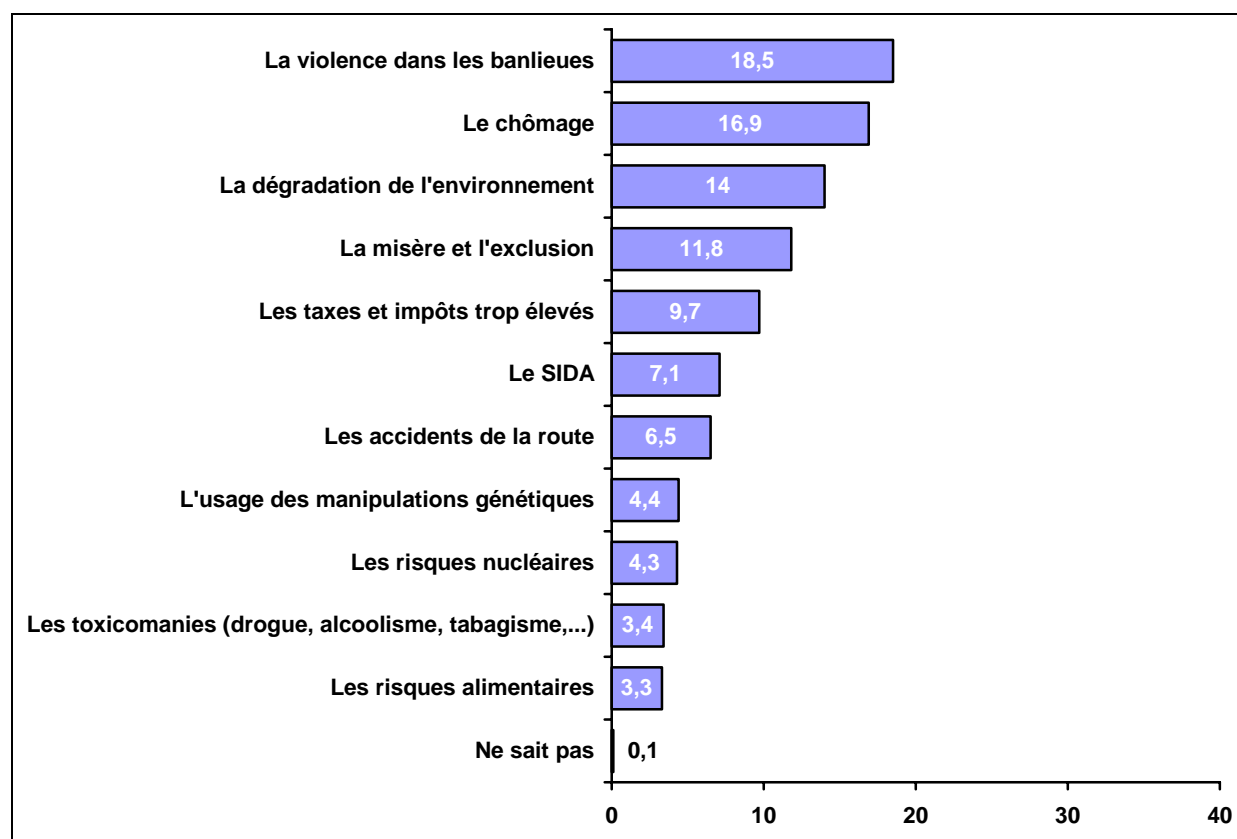
# CHAPITRE 1

# PREOCCUPATIONS ACTUELLES



**1.1 PREOCCUPATIONS DE SOCIETE**

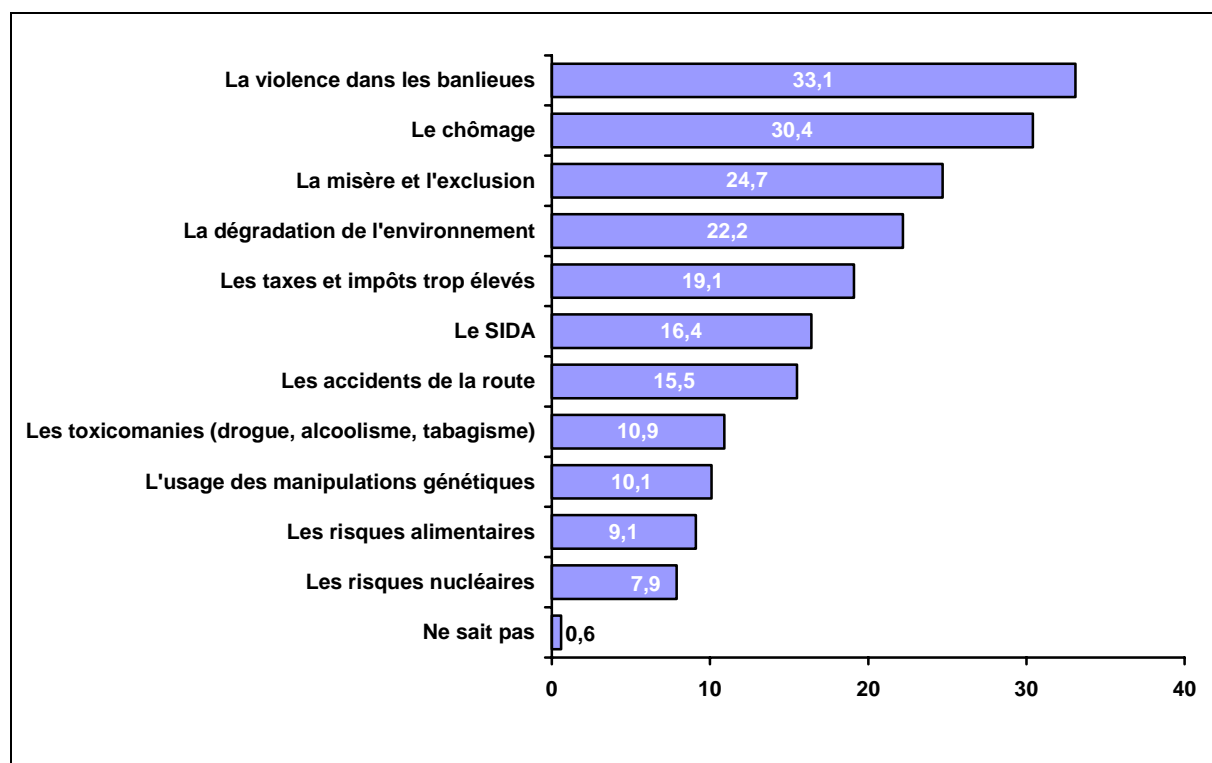
☞ "En France, parmi les problèmes actuels suivants, lequel est pour vous le plus préoccupant ? "

**En premier**

**Et en second**

## Résultats cumulés

*NB : Les résultats cumulés correspondent à la somme des premier et second choix. C'est pourquoi le total des pourcentages de réponse est supérieur à 100.*

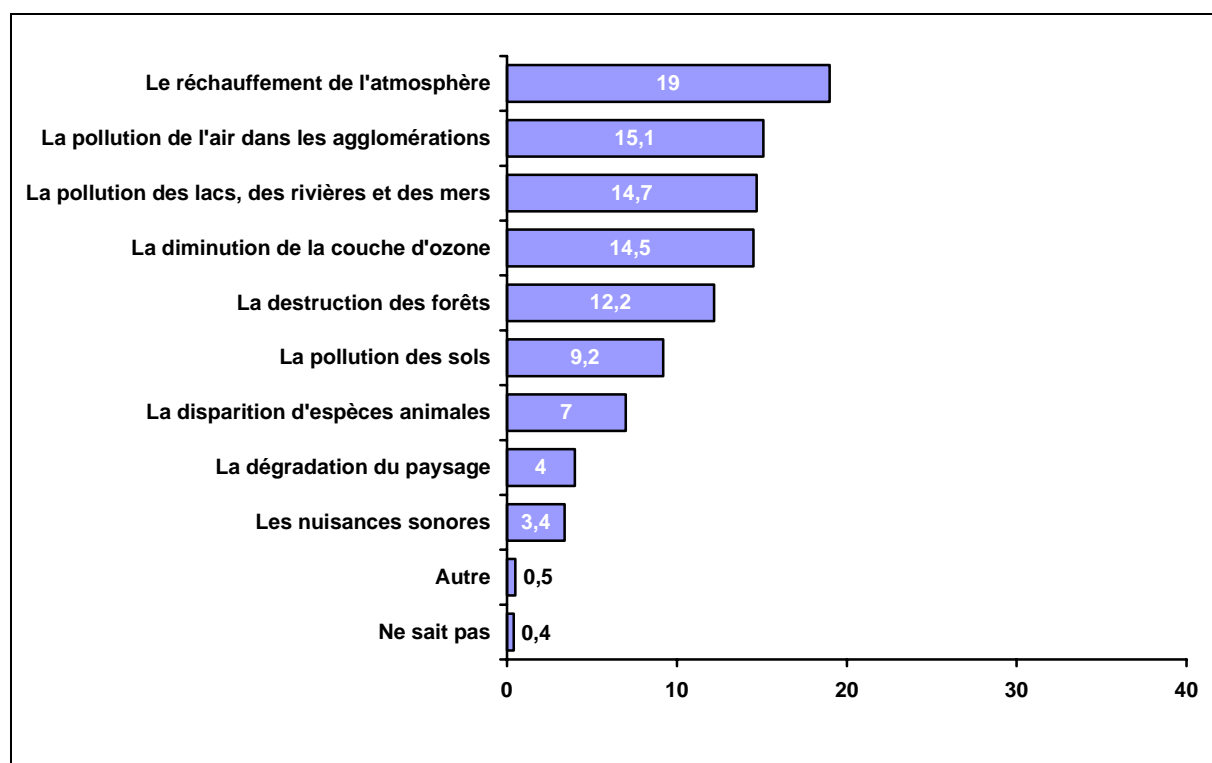




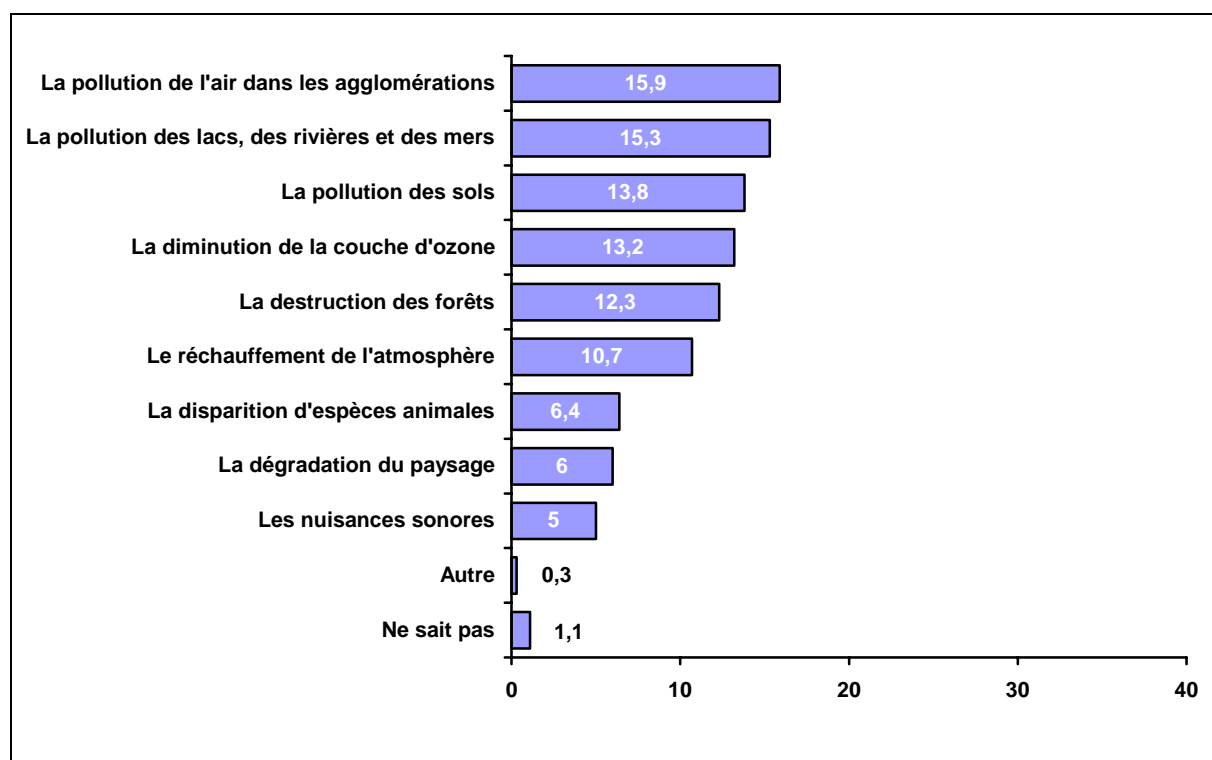
## 1.2 PREOCCUPATIONS ENVIRONNEMENTALES

☞ "Je vais vous citer un certain nombre de problèmes d'environnement. Quel est celui qui vous semble le plus préoccupant?"

### En premier

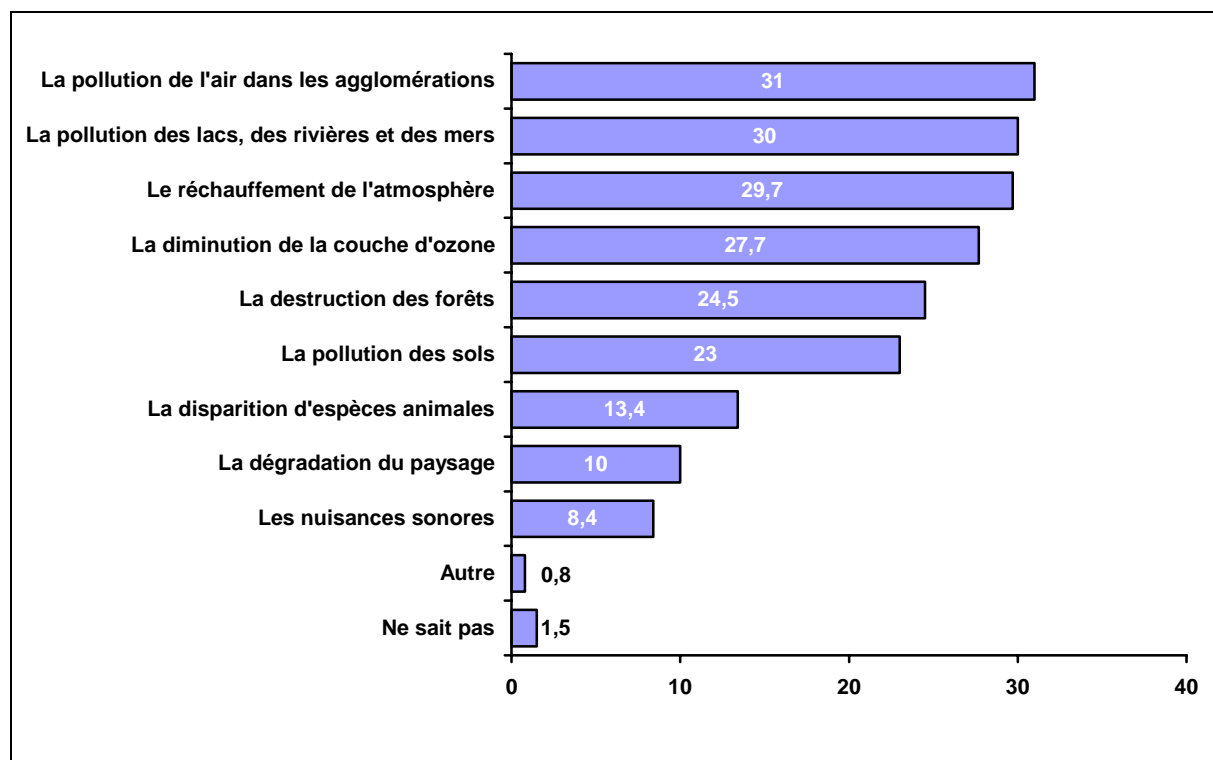


### Et en second



**Résultats cumulés**

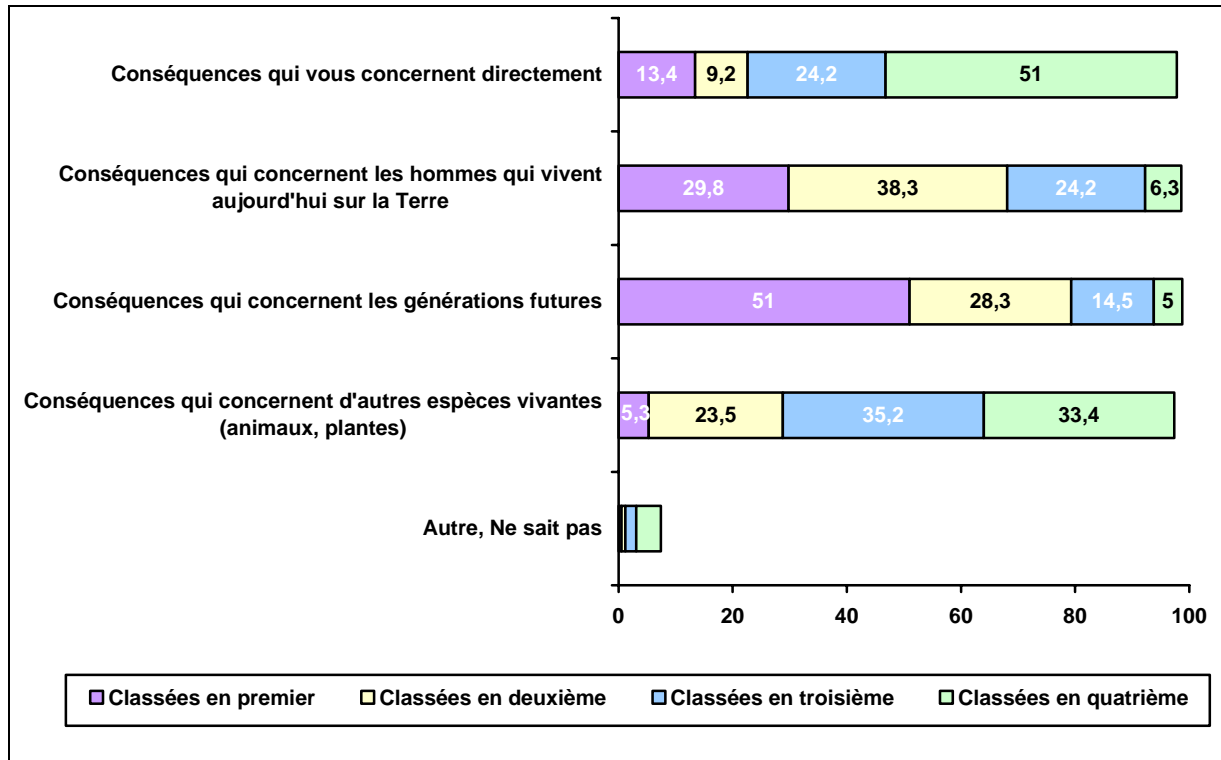
*NB : Les résultats cumulés correspondent à la somme des premier et second choix. C'est pourquoi le total des pourcentages de réponse est supérieur à 100.*



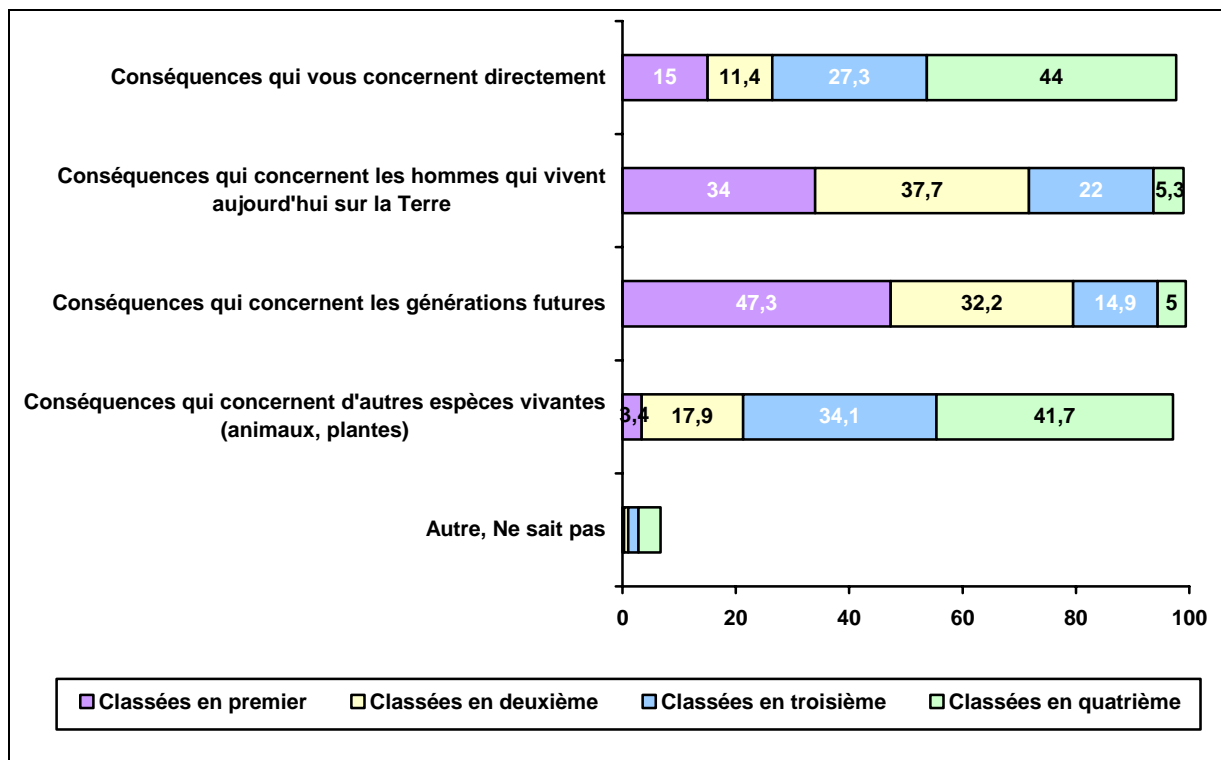
☞ "Les problèmes d'environnement peuvent avoir diverses conséquences. Quelles sont les conséquences qui vous paraissent les plus importantes ?"  
(classez de 1 pour la plus importante à 4 pour la moins importante)

Répartition des classements pour les diverses conséquences

**En octobre 2000**

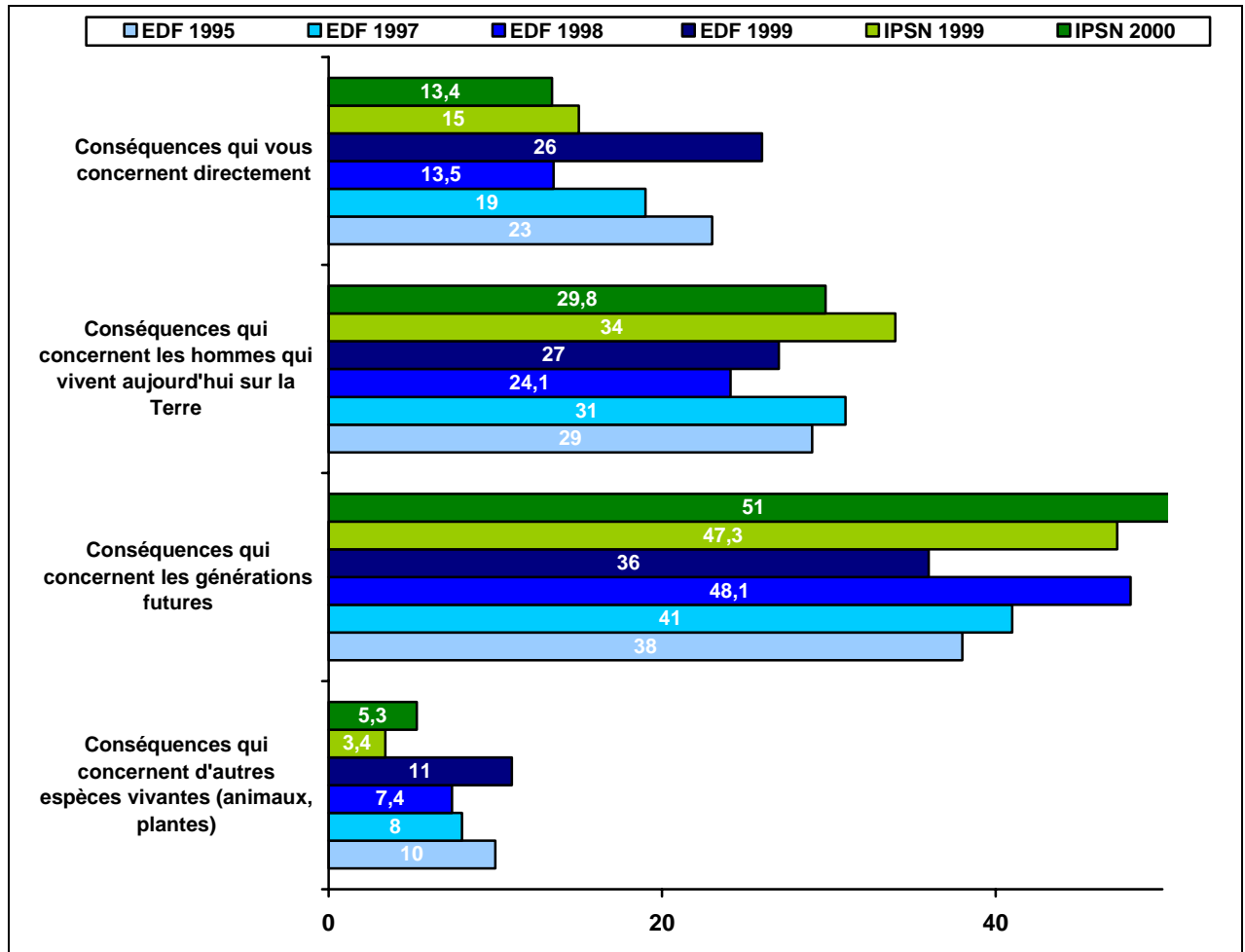


**En octobre 1999**



**Comparaison des résultats du sondage IPSN avec les résultats du Baromètre Environnement d'EDF**

Pourcentages d'individus interrogés ayant classé en premier ....



## **CHAPITRE 2**

# **PERCEPTION DES RISQUES**

Pour la présentation des résultats de ce chapitre, les résultats issus de l'enquête ont été regroupés de la façon suivante :

Pour les risques pour la société :

Elevés	Très élevés Elevés
Moyennement élevés	Moyens
Faibles	Faibles Quasi-nuls
Non réponse	Ne sait pas, non réponse

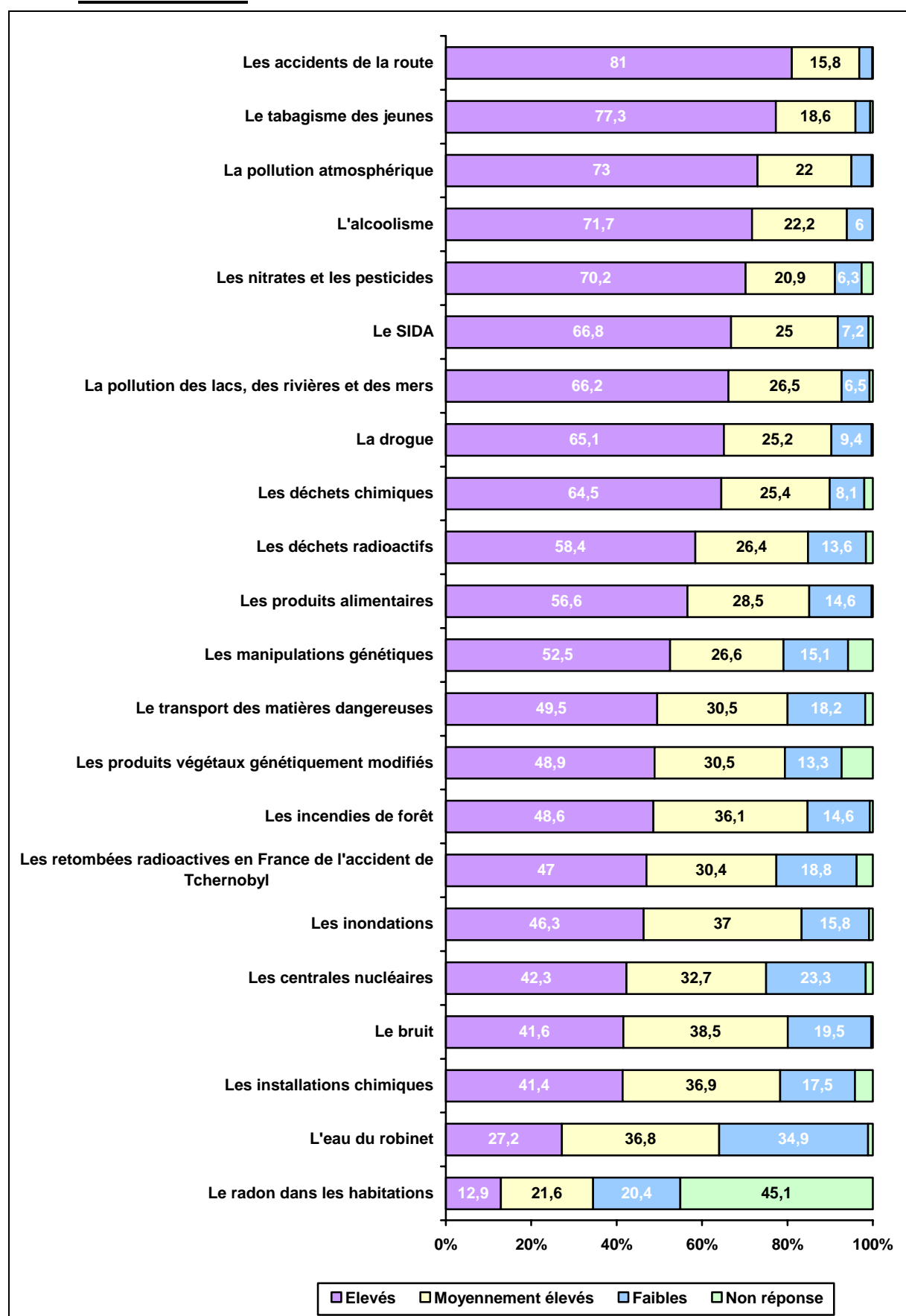
Pour la confiance dans les autorités et la vérité dite :

Oui	Oui, tout à fait Oui, assez
+ ou -	Plus ou moins
Non	Non, pas du tout Non, pas vraiment
Non réponse	Ne sait pas, non réponse

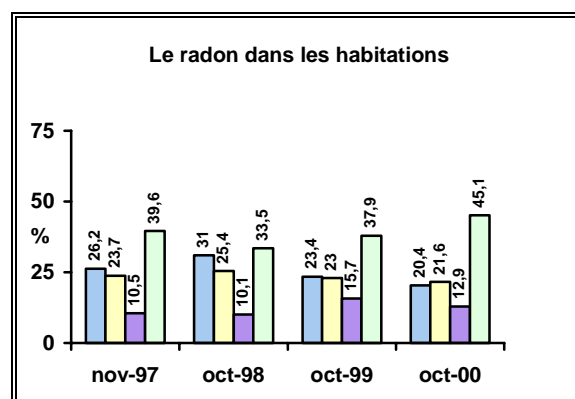
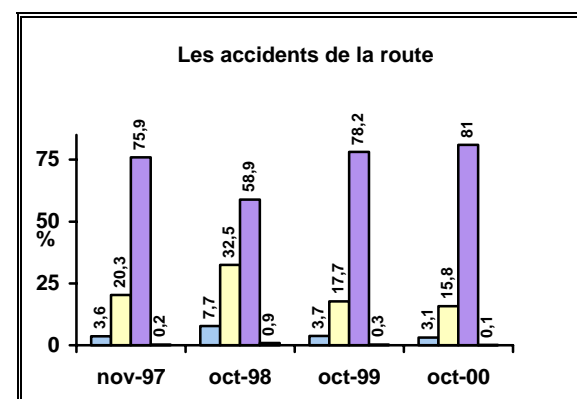
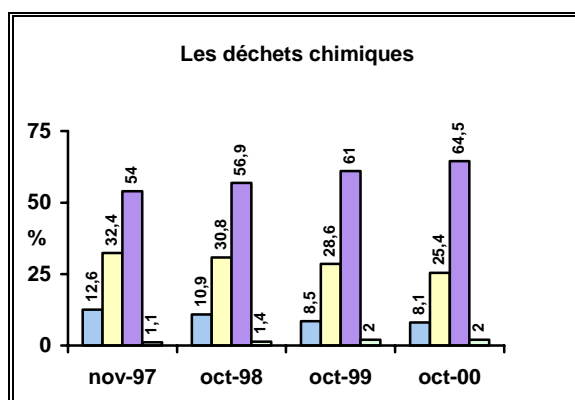
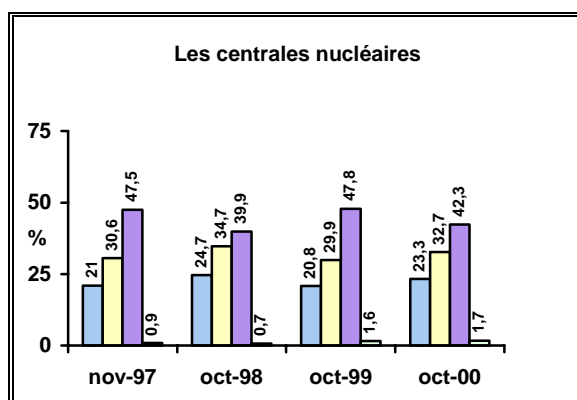
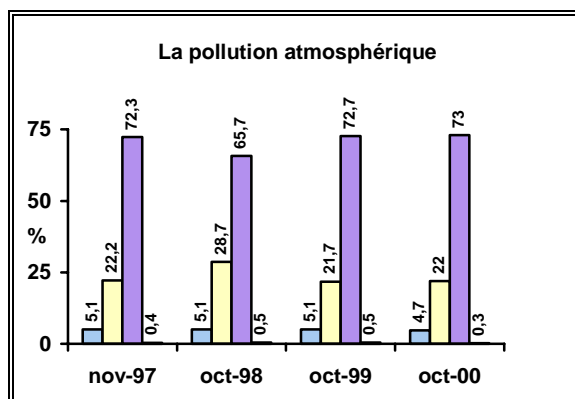
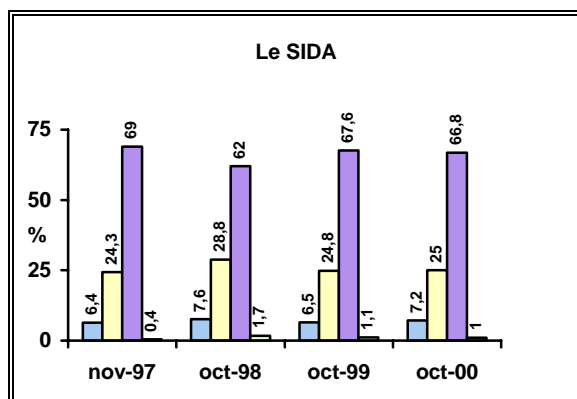
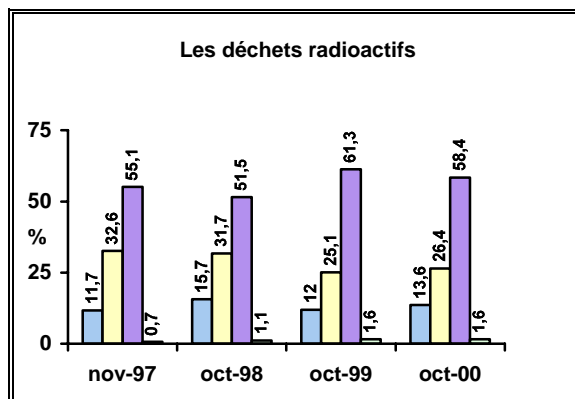
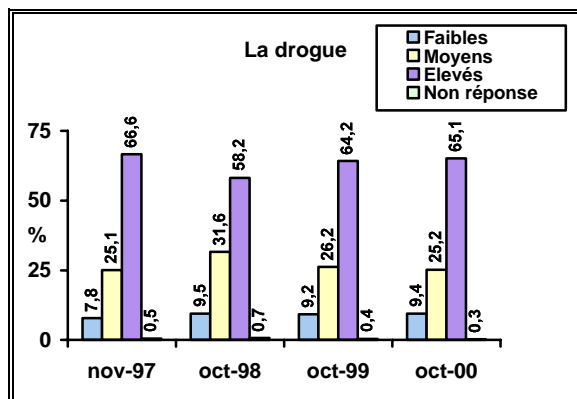
## 2.1 RISQUES POUR LA SOCIETE

☞ "Dans chacun des domaines suivants, considérez-vous que les risques pour les Français en général sont : "

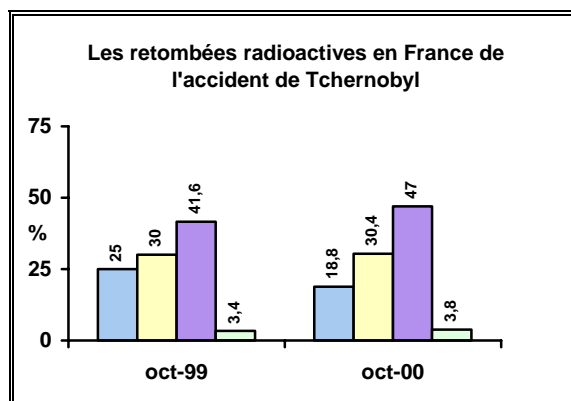
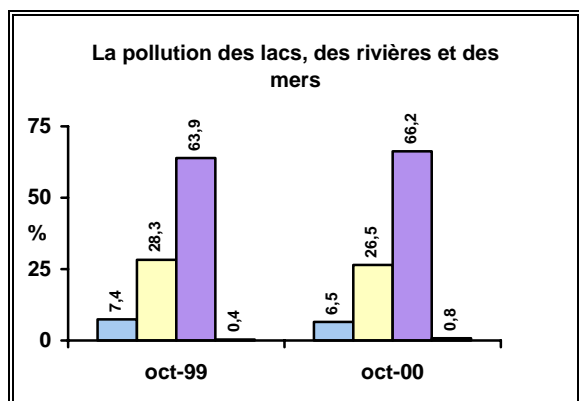
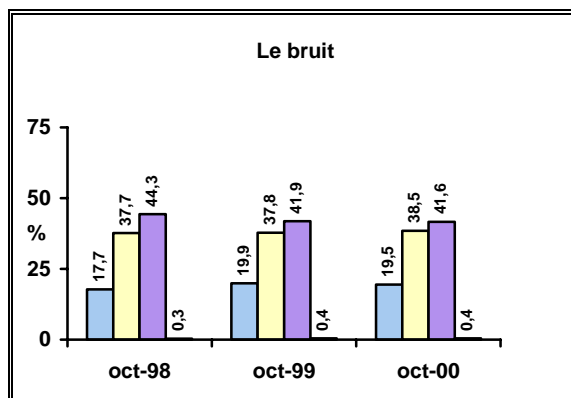
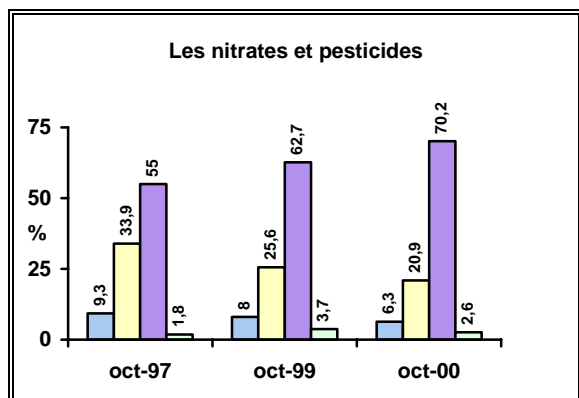
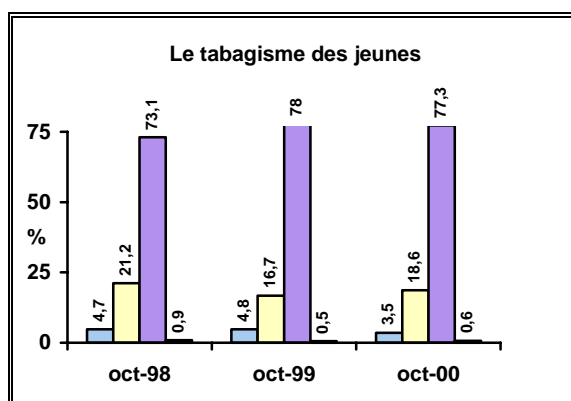
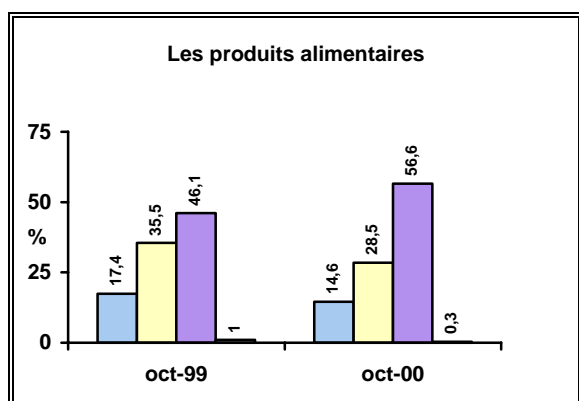
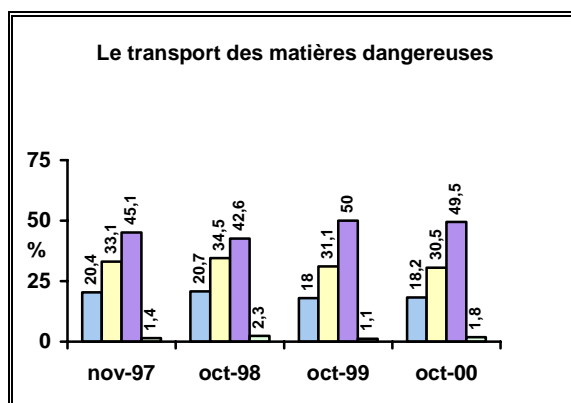
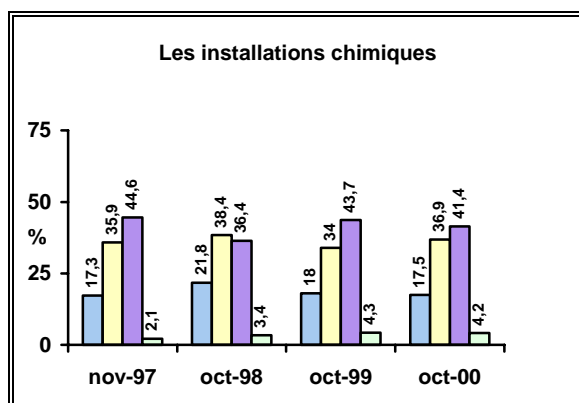
**En octobre 2000**

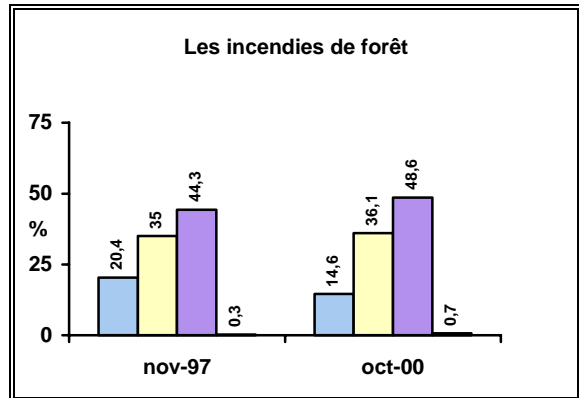
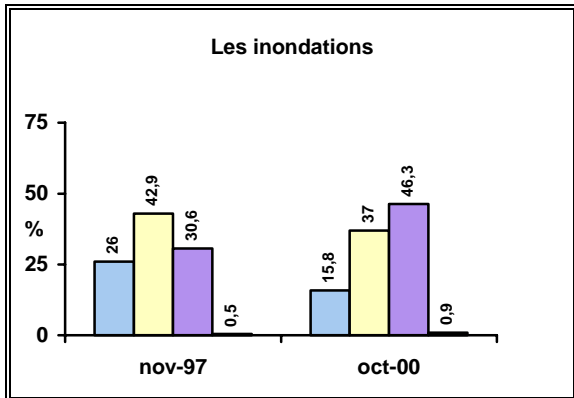
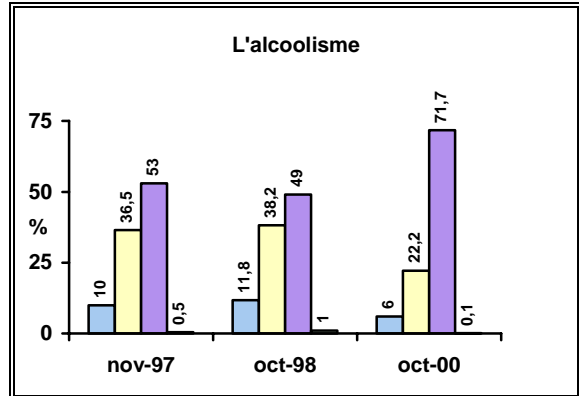
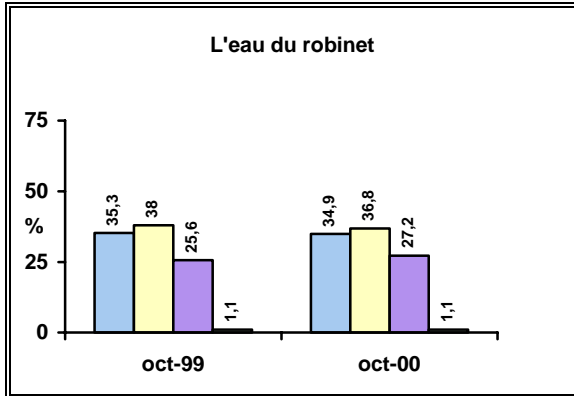
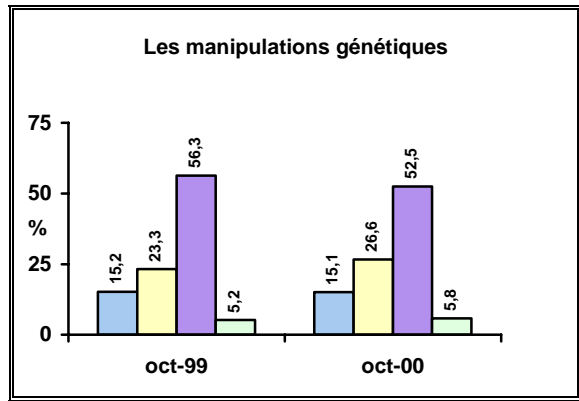
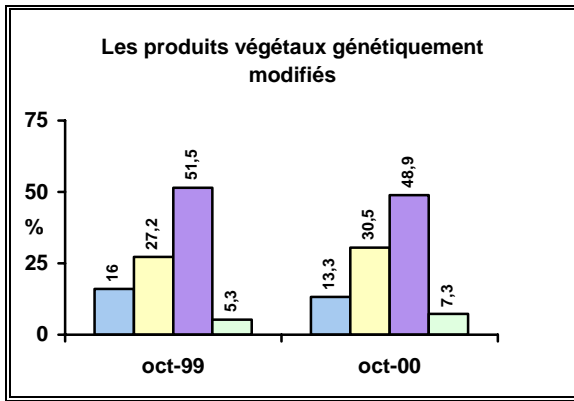


**Evolutions des risques pour la société**





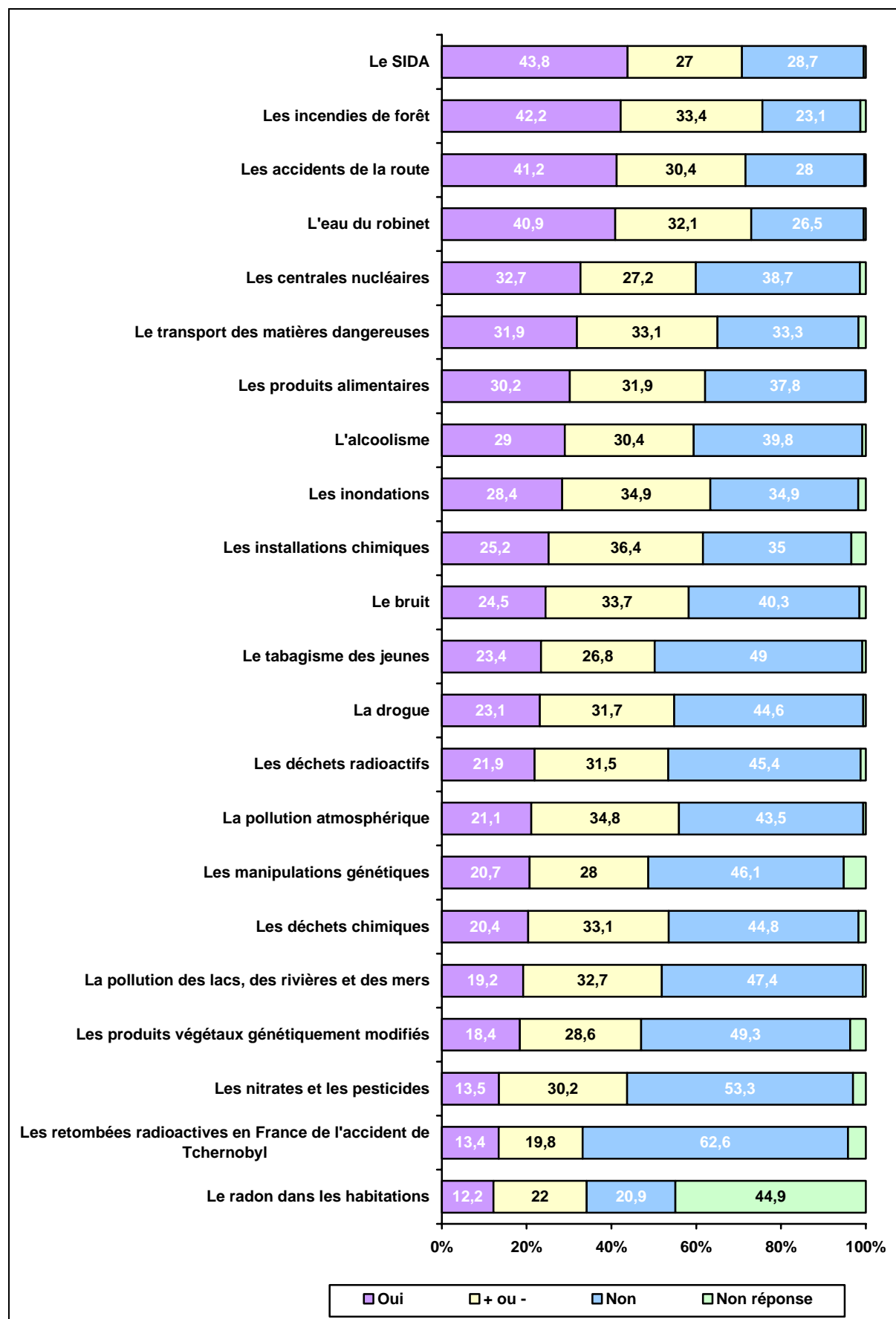




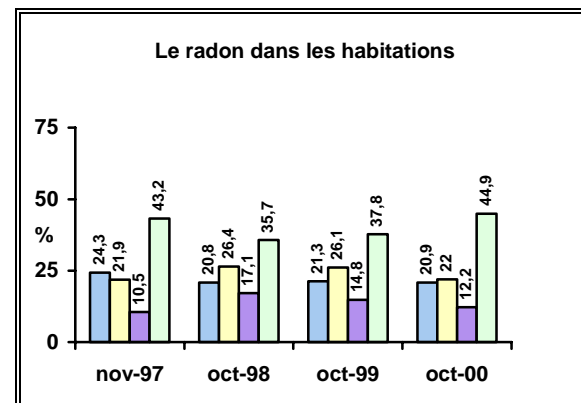
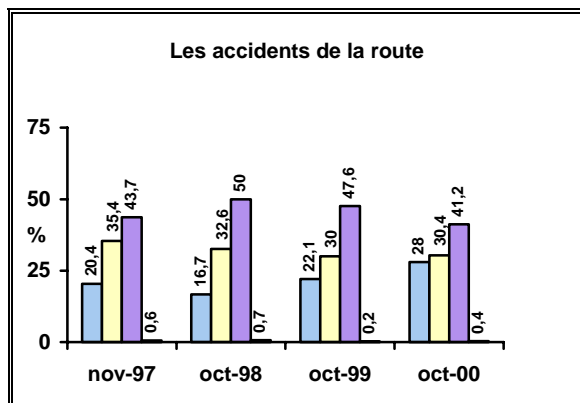
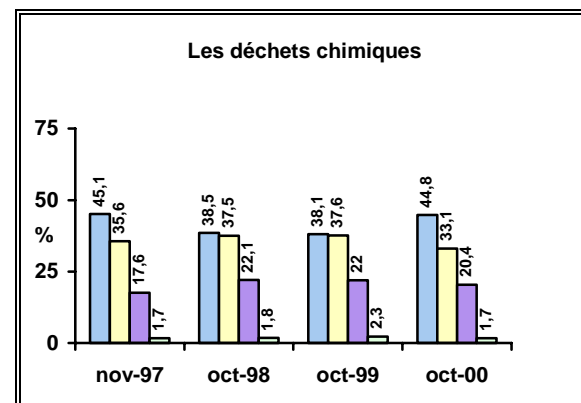
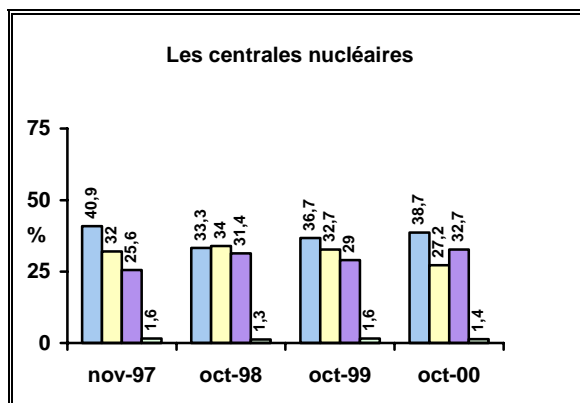
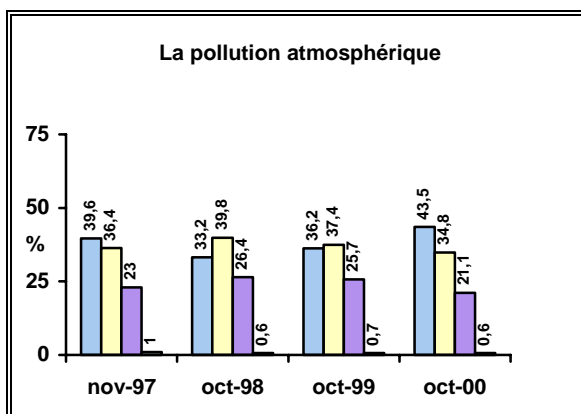
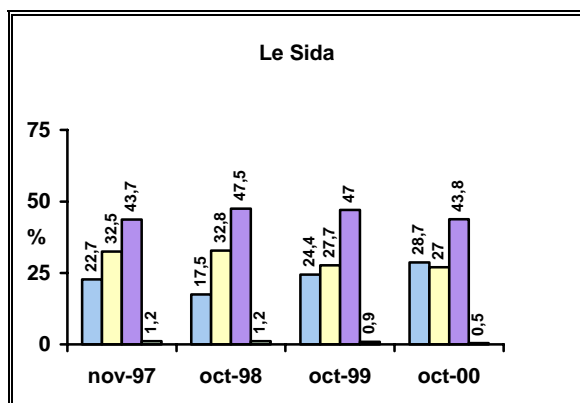
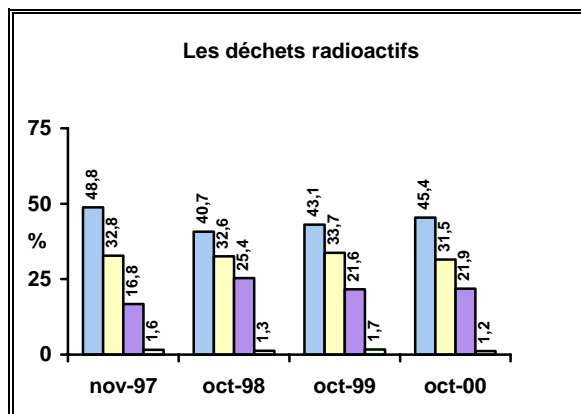
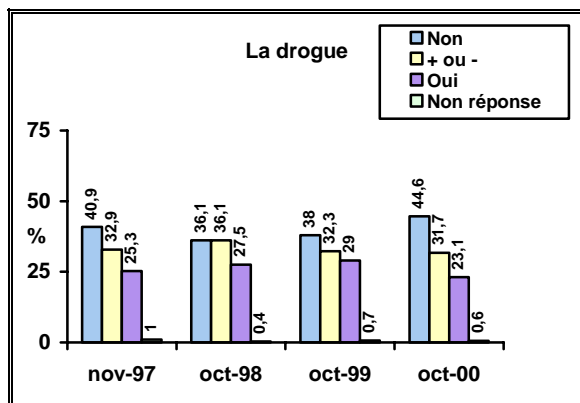
**2.2 CONFIANCE DANS LES AUTORITES**

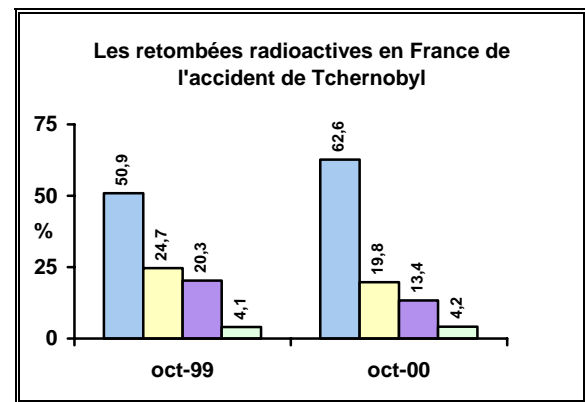
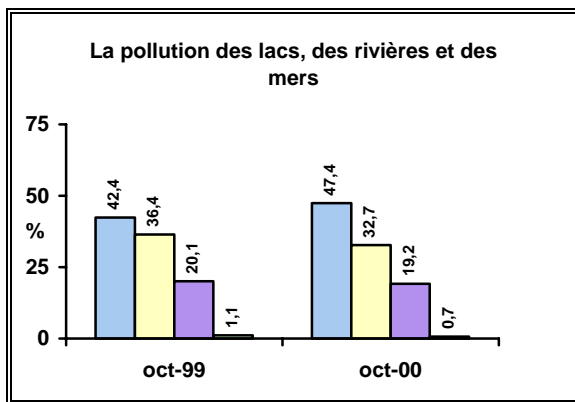
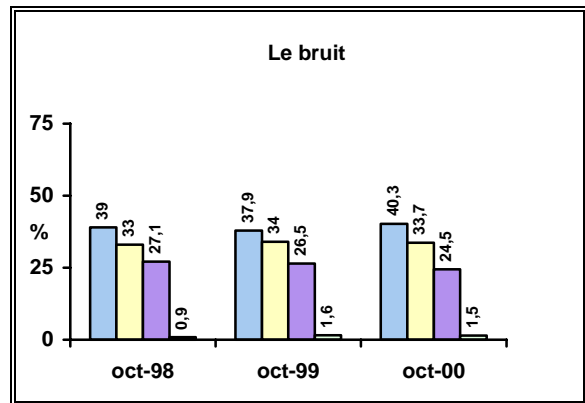
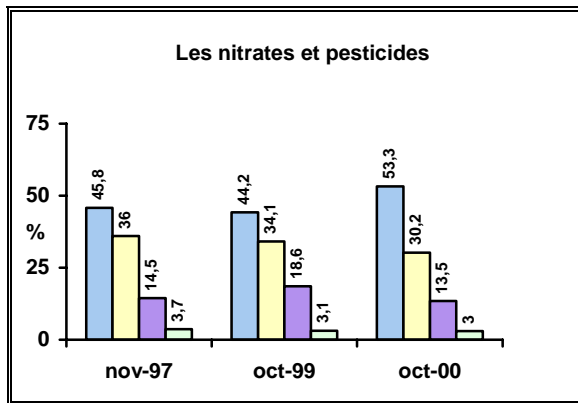
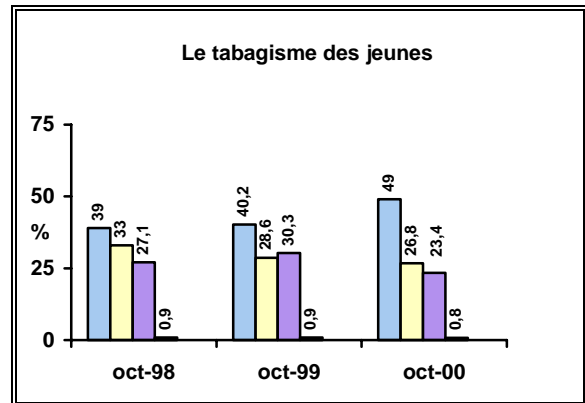
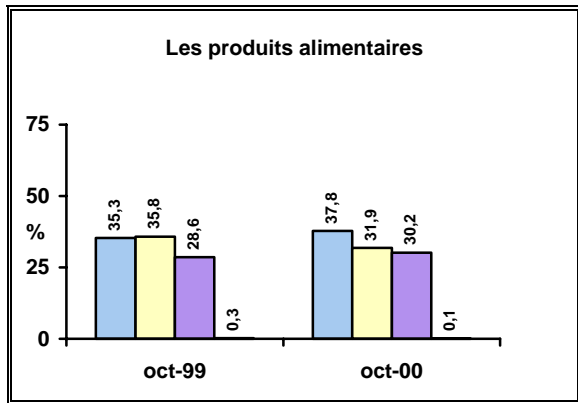
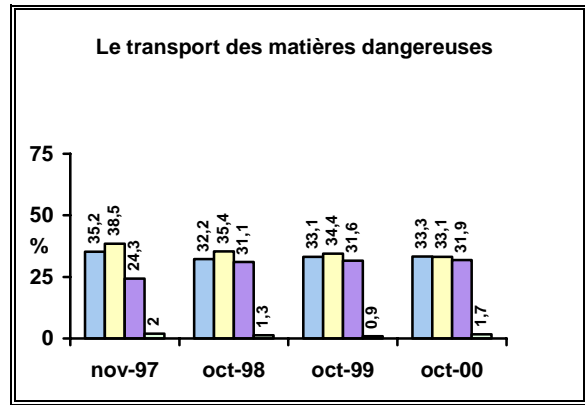
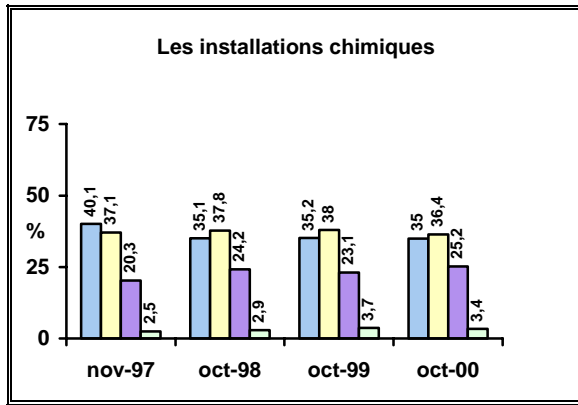
☞ “Avez-vous confiance dans les autorités françaises pour leurs actions de protection des personnes dans les domaines suivants ?”

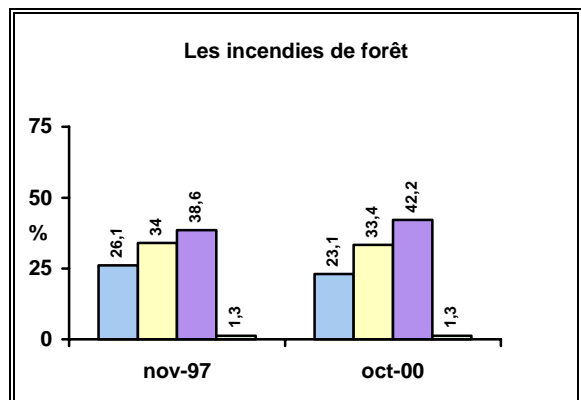
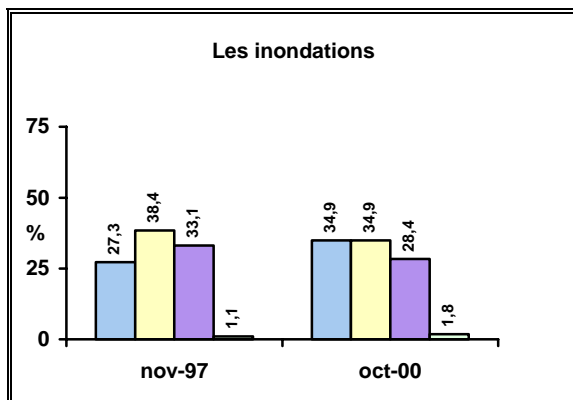
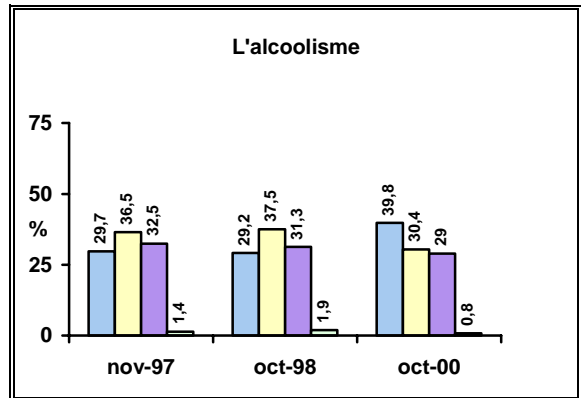
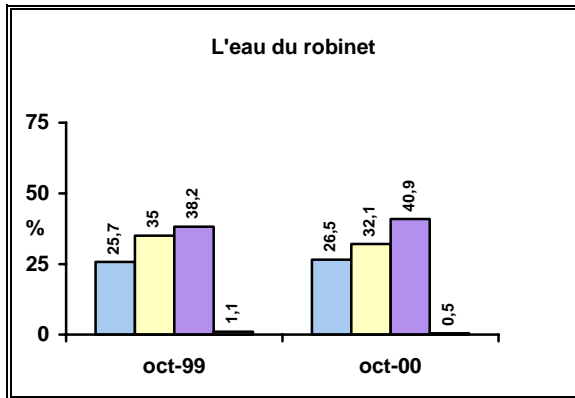
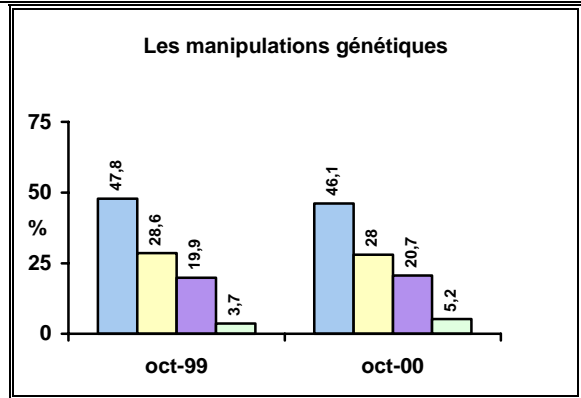
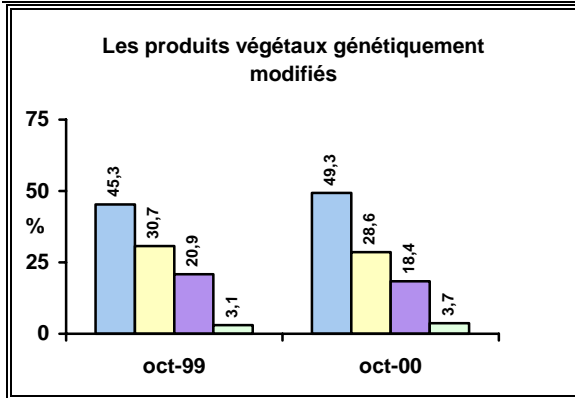
**En octobre 2000**



**Evolution de la confiance accordée aux autorités**



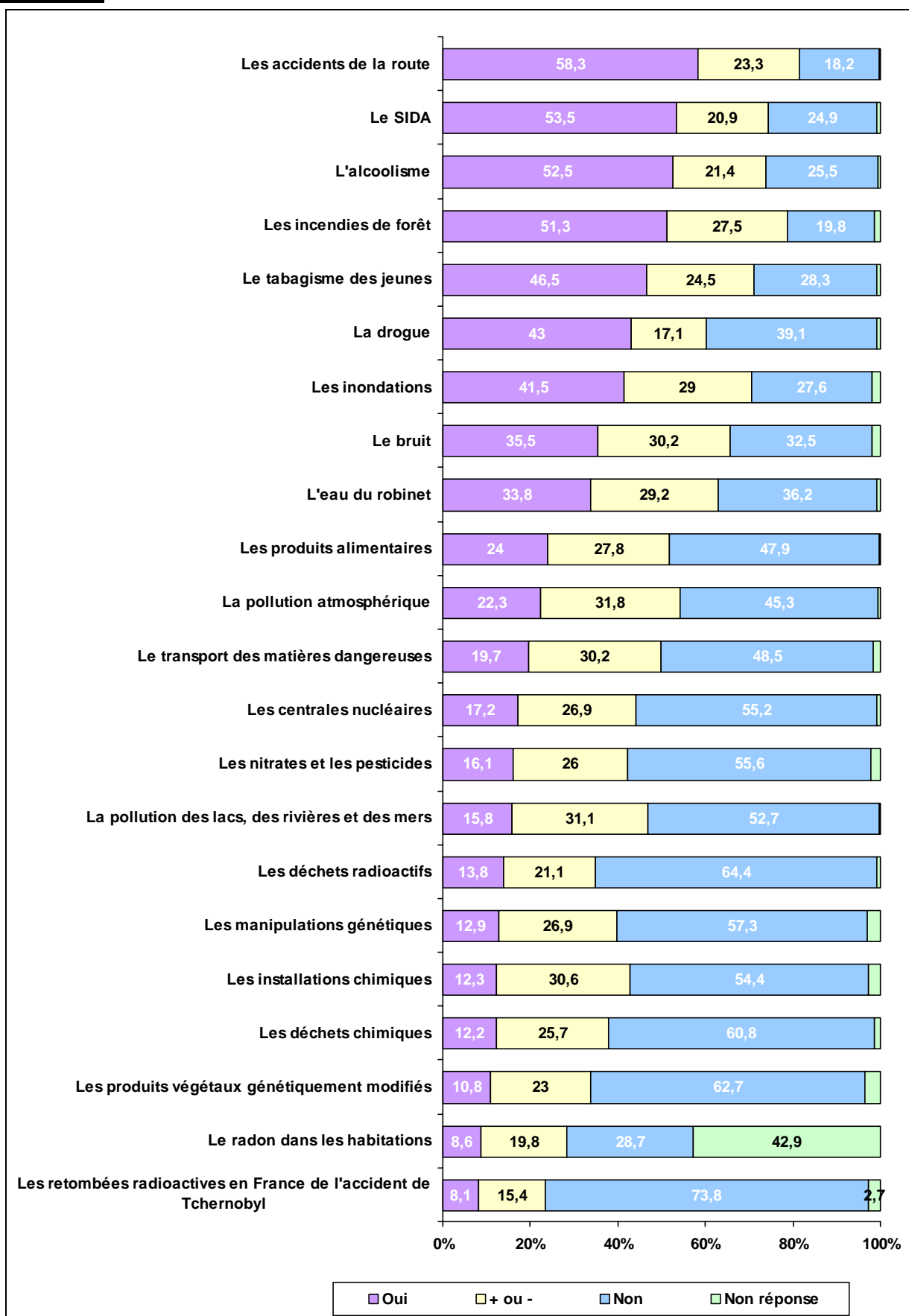




### 2.3. VERITE DITE

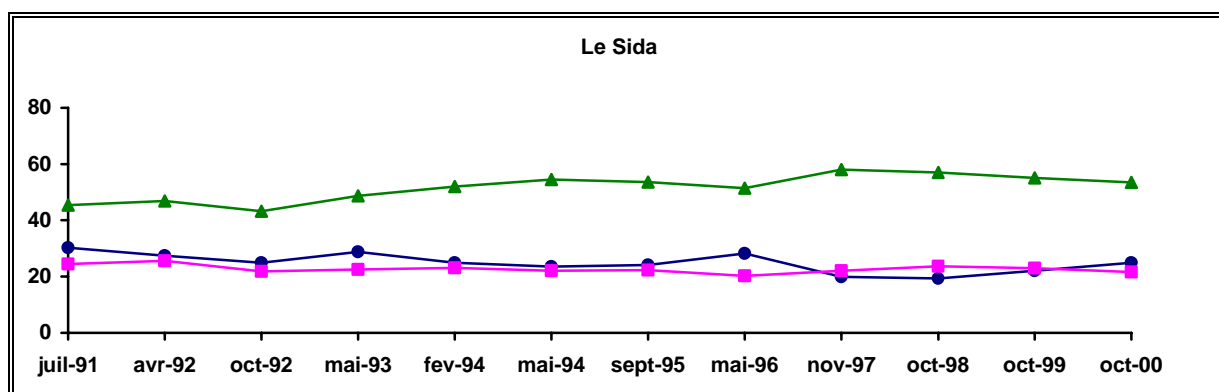
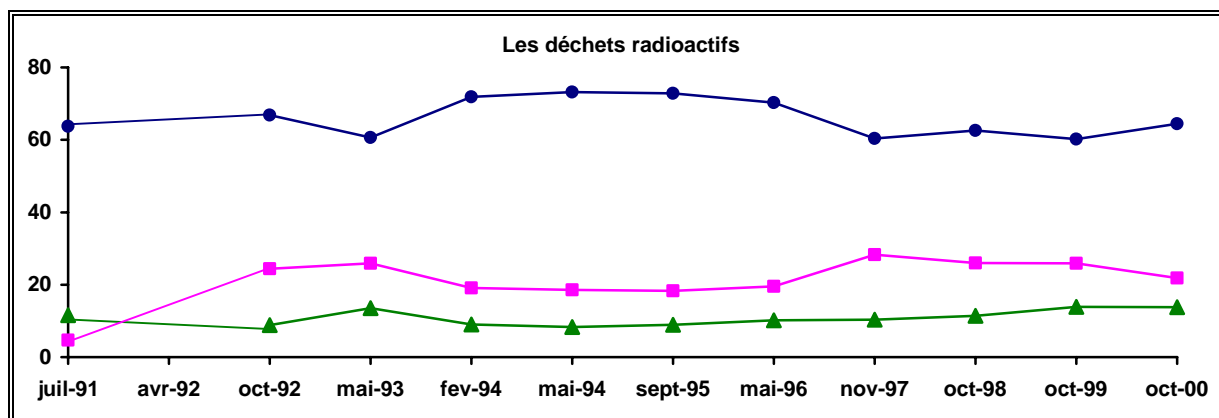
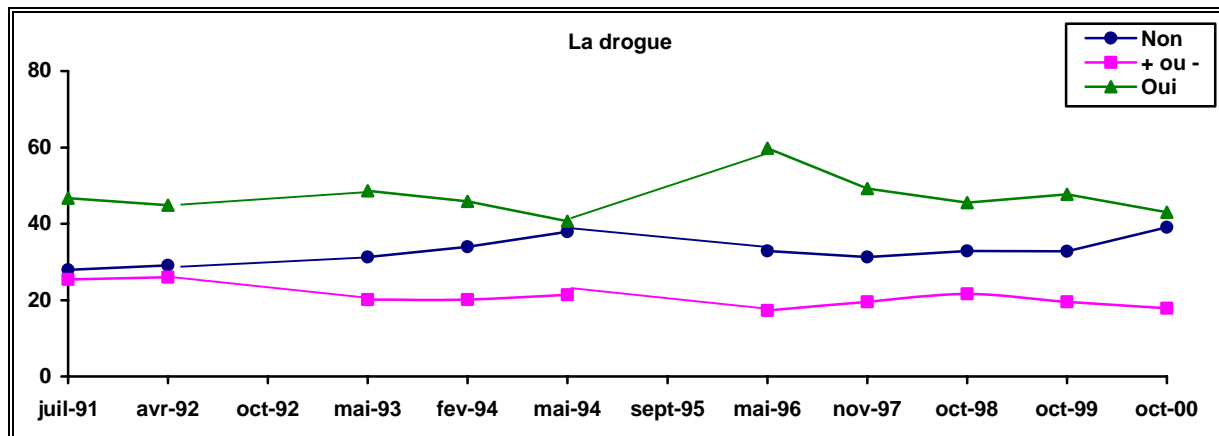
☞ “ Pour chacun des domaines suivants, estimez-vous que l'on dit la vérité sur les dangers qu'il représente pour la population ? ”

**En octobre 2000**

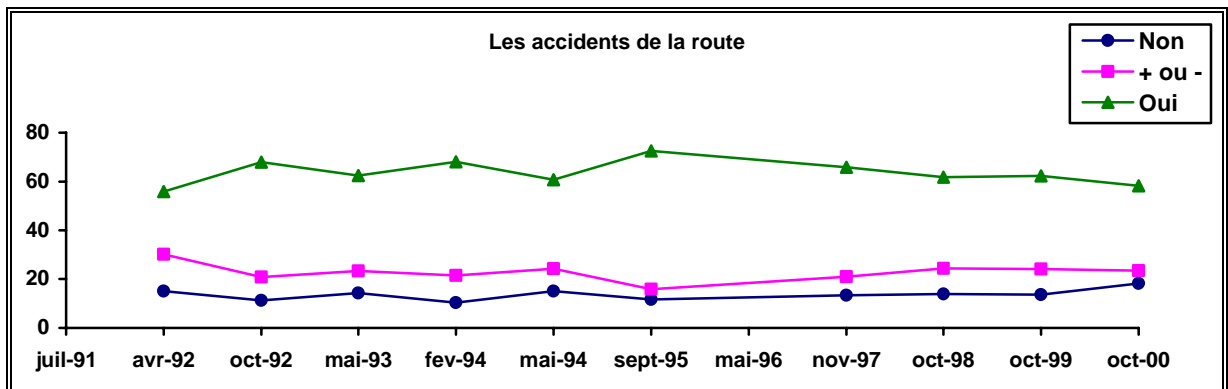
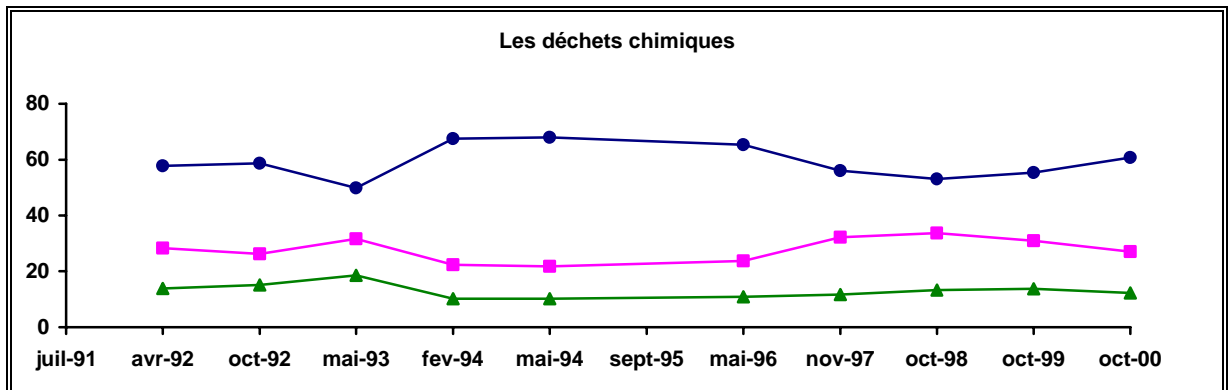
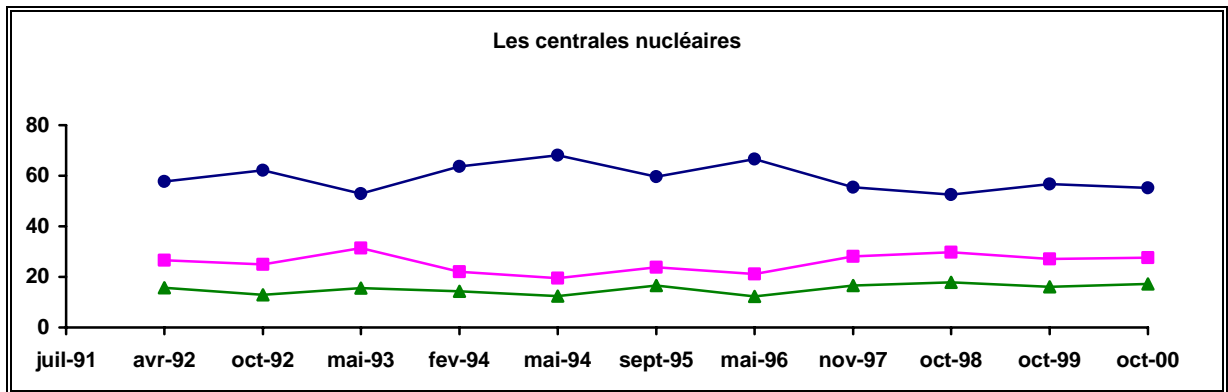
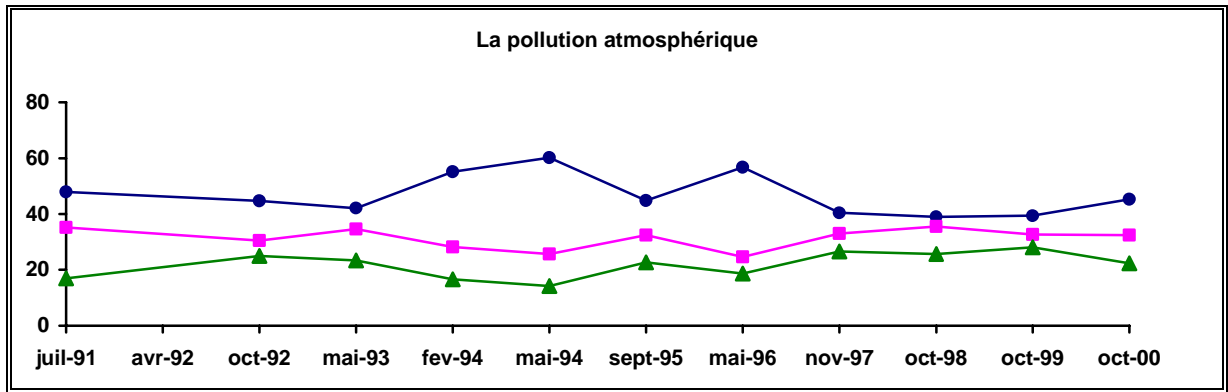


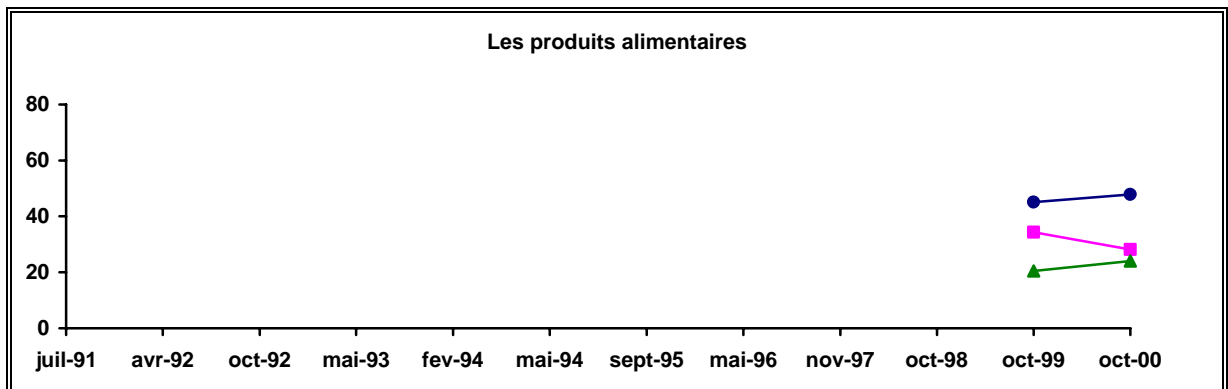
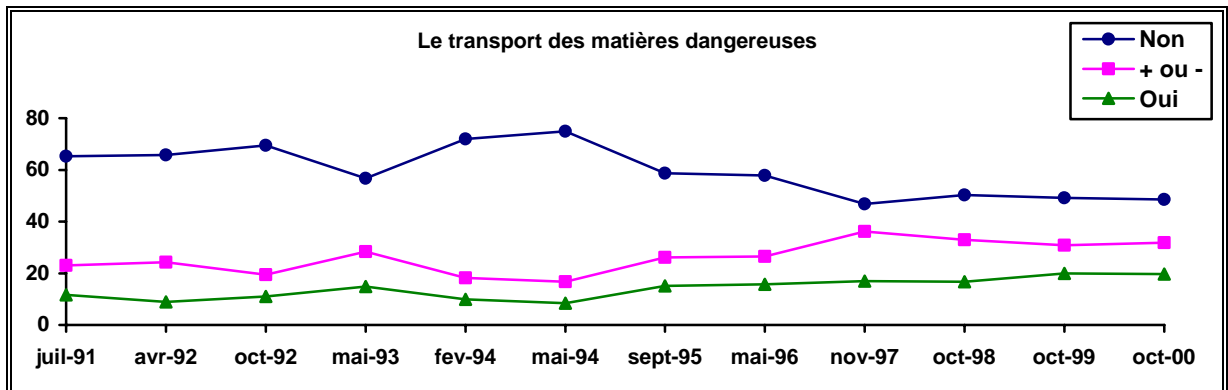
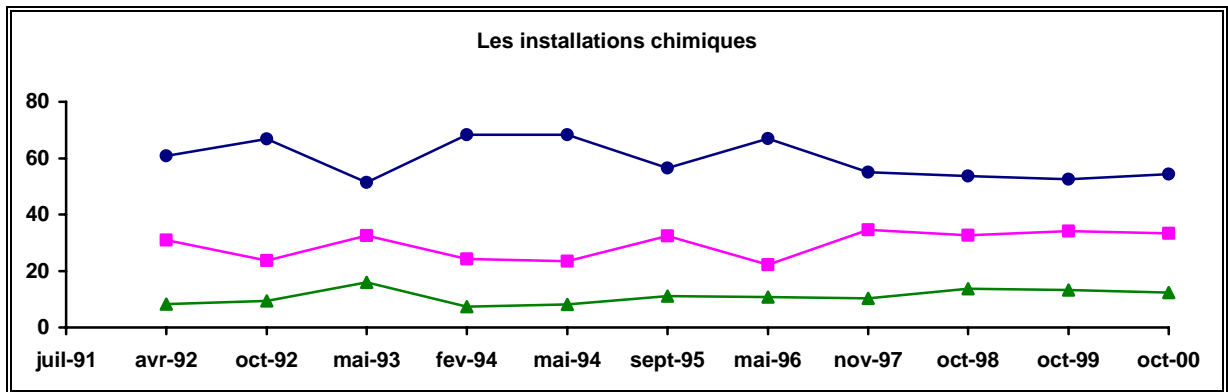
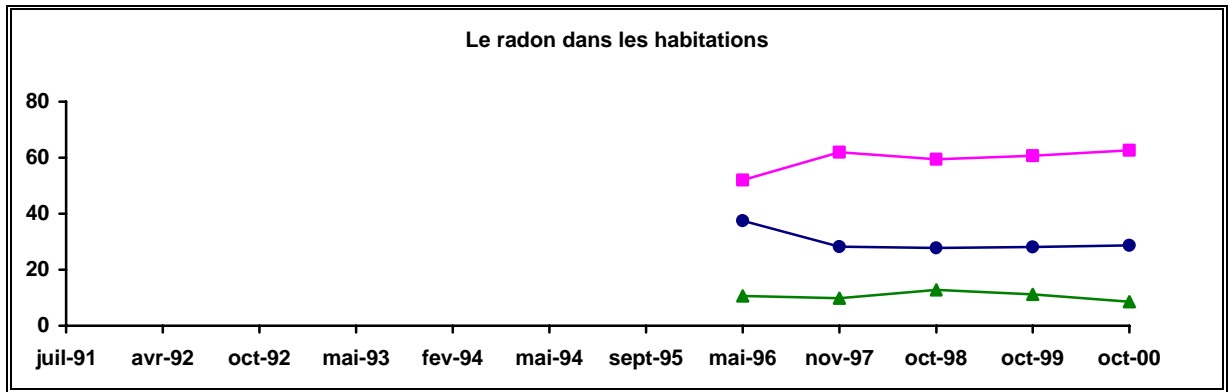
### Evolution de la vérité dite sur

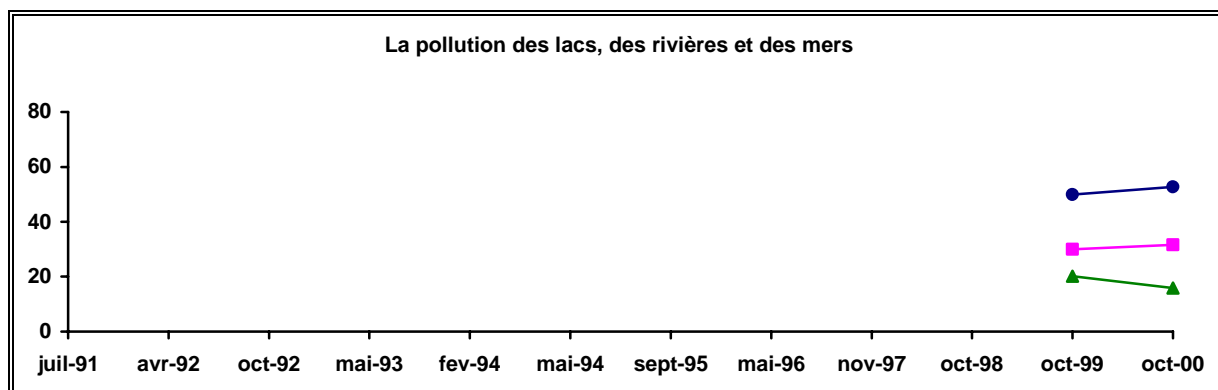
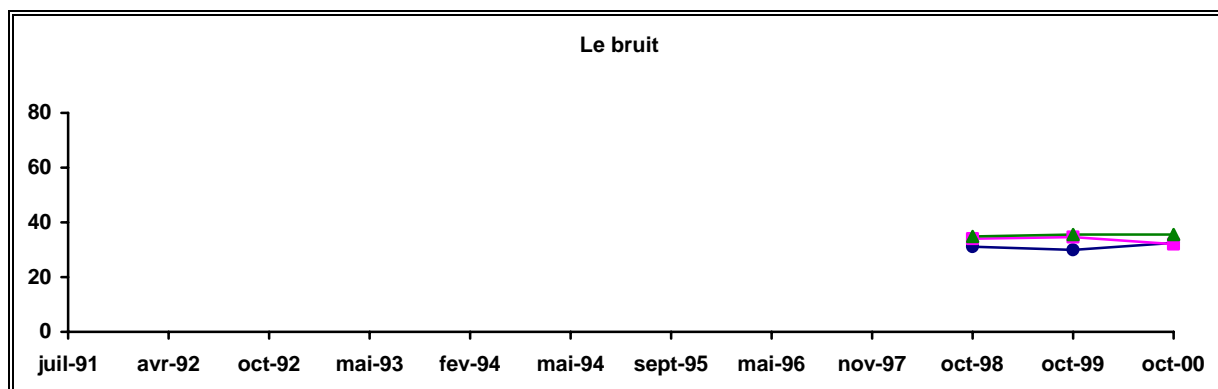
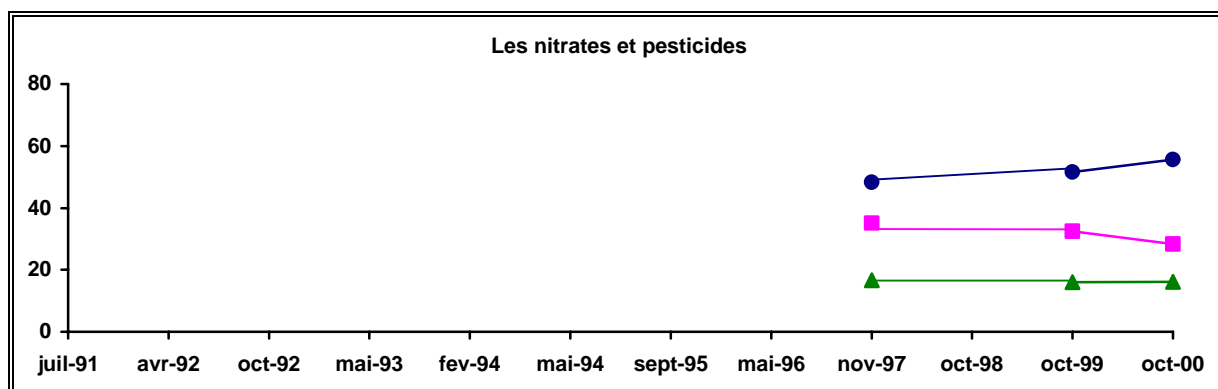
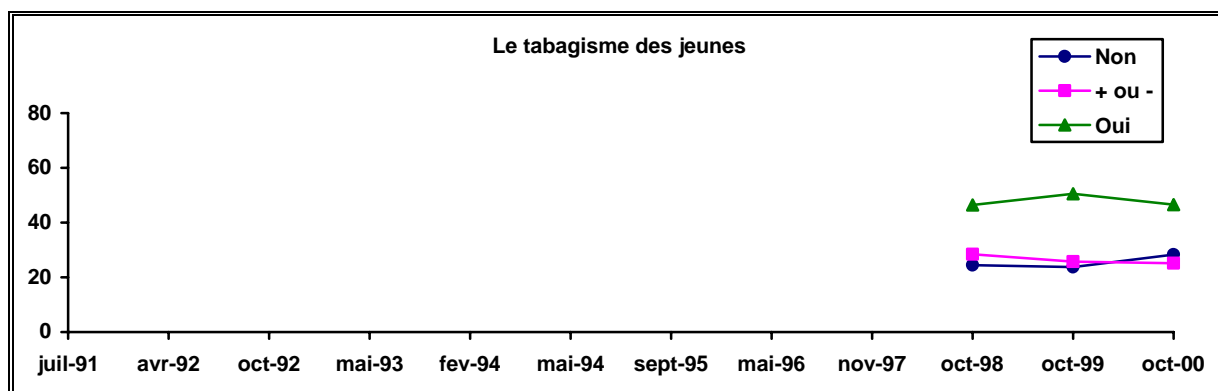
Les "non réponses" représentent de très faibles pourcentages (quelques %) sauf pour *le radon dans les habitations*. Elles ont été regroupées avec la modalité "+ ou - d'accord". En conséquence, pour *le radon*, la modalité "+ ou - d'accord" n'est pas pertinente.

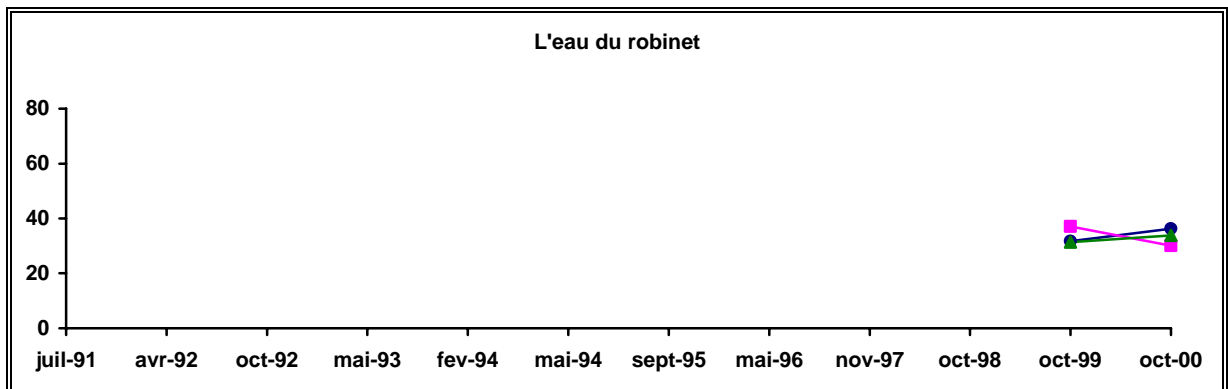
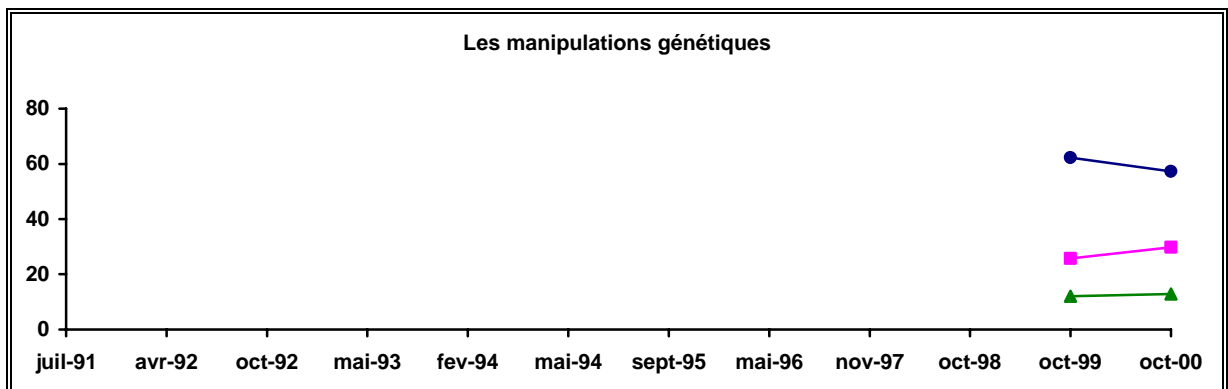
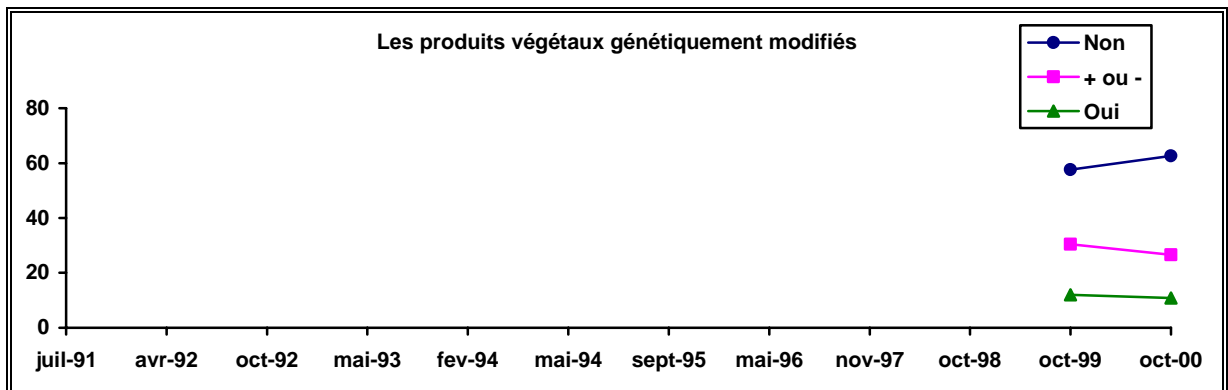
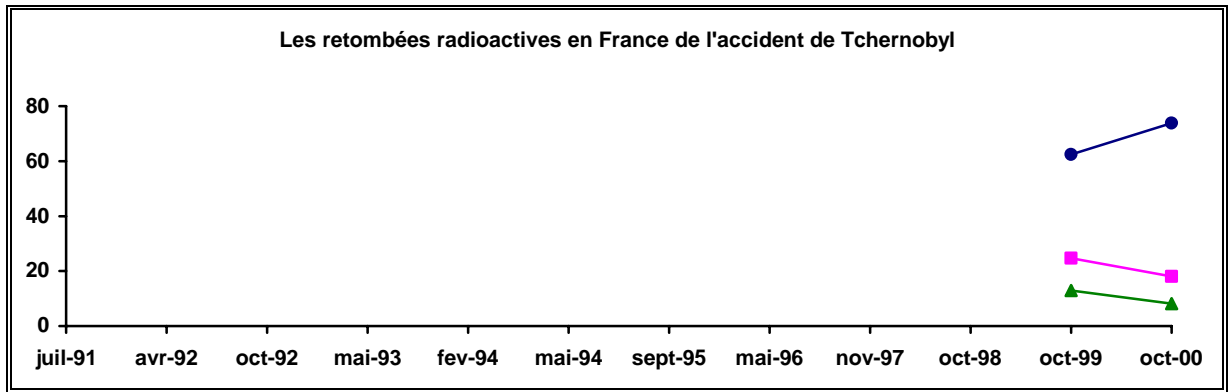


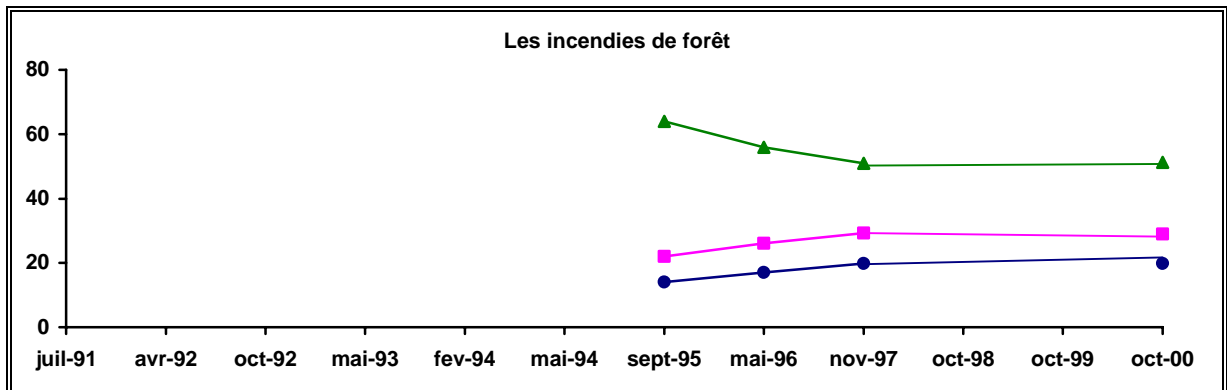
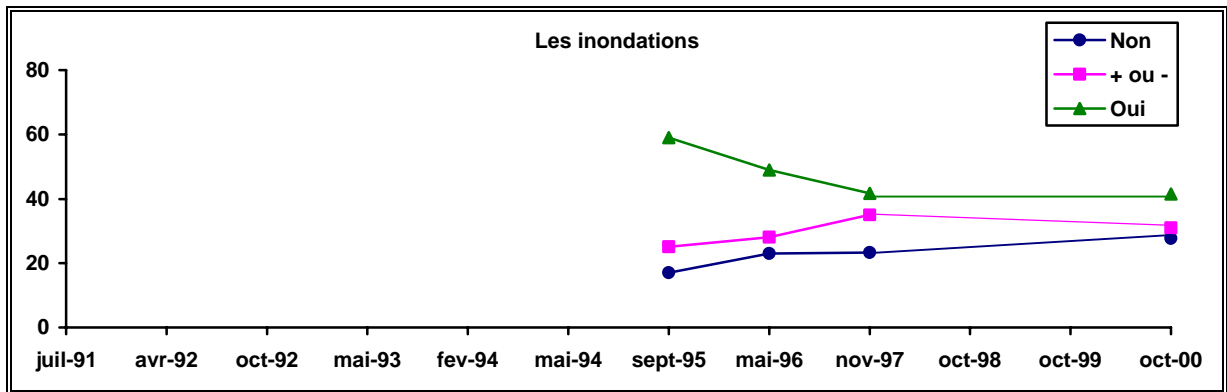
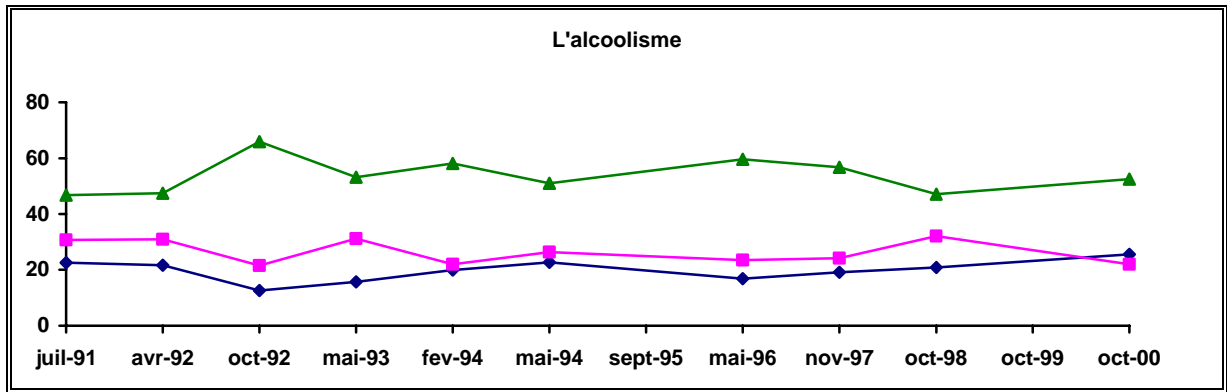












**CHAPITRE 3**

**OPINIONS SUR**

**L'EXPERTISE SCIENTIFIQUE**

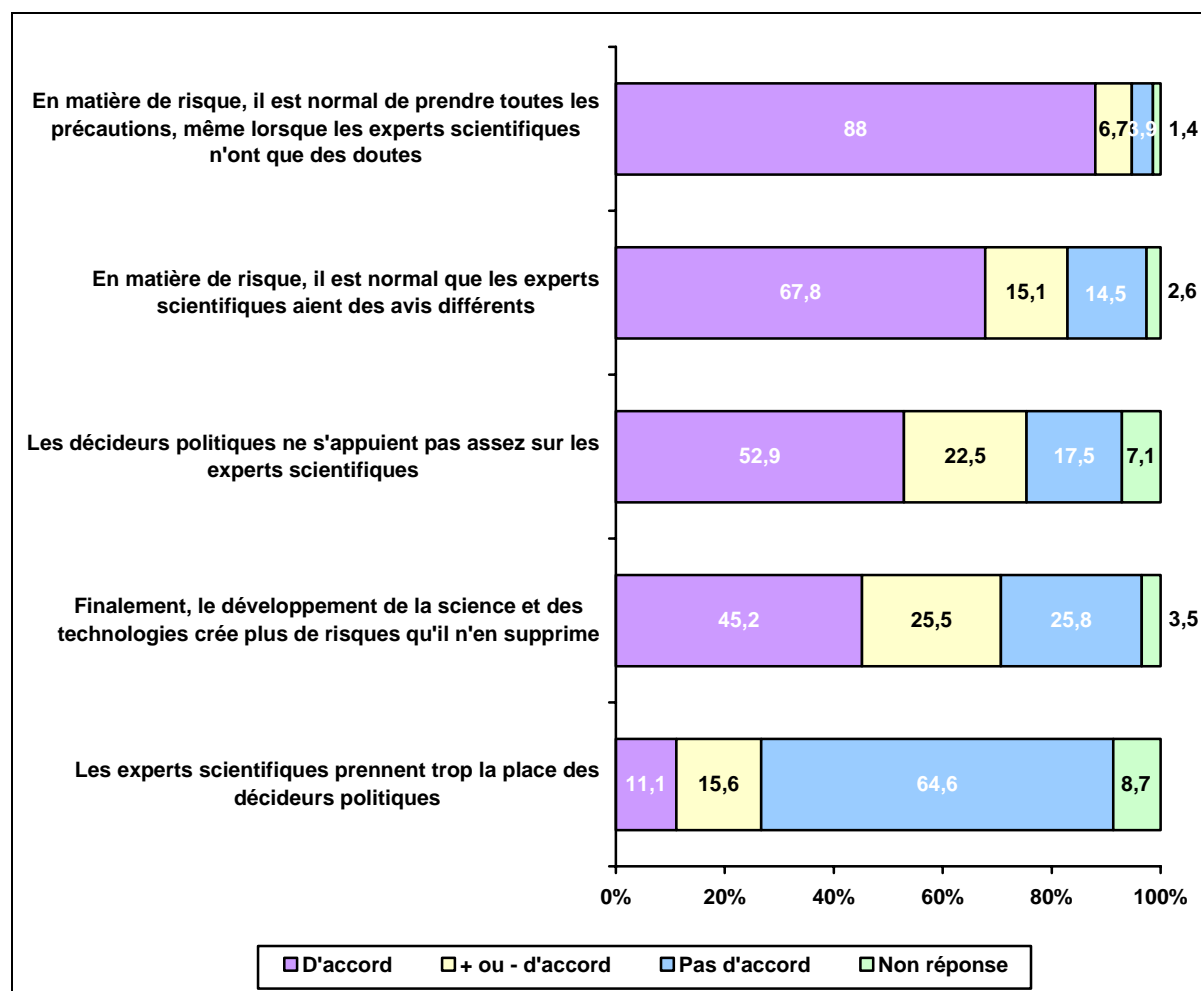
### 3.1 A PROPOS DU ROLE DES EXPERTS SCIENTIFIQUES

☞ “ Je vais vous citer un certain nombre de propositions relatives au rôle des experts scientifiques ”.

Veillez me donner votre avis selon l'échelle suivante.

Pas d'accord	Pas du tout d'accord Pas vraiment d'accord
+ ou - d'accord	Plus ou moins d'accord
D'accord	Assez d'accord Tout à fait d'accord
Non réponse	Ne sait pas, non réponse

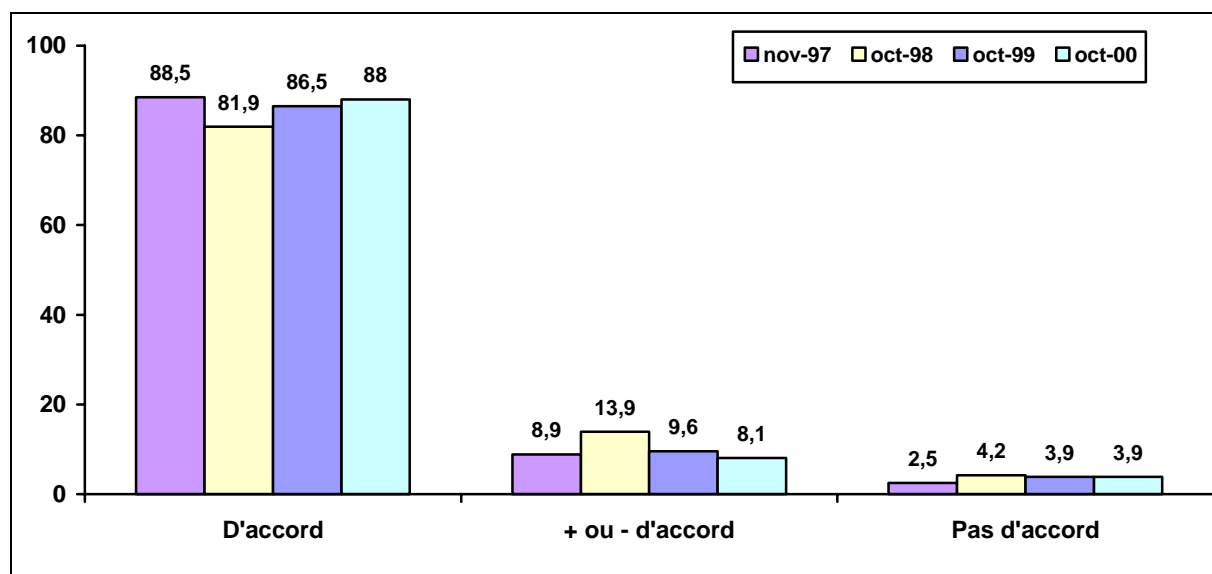
#### En octobre 2000



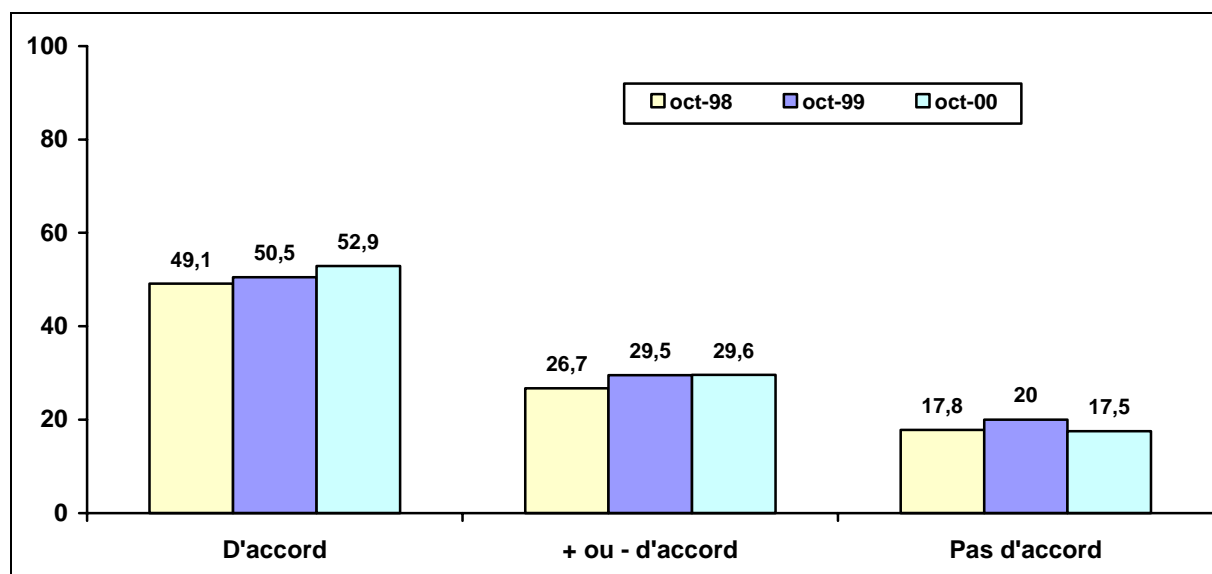
## Evolutions

(Les " non réponses " représentent de très faibles pourcentages (quelques %). Elles ont été regroupées avec la modalité " + ou - d'accord ").

*" En matière de risque, il est normal de prendre toutes les précautions, même lorsque les scientifiques n'ont que des doutes ".*

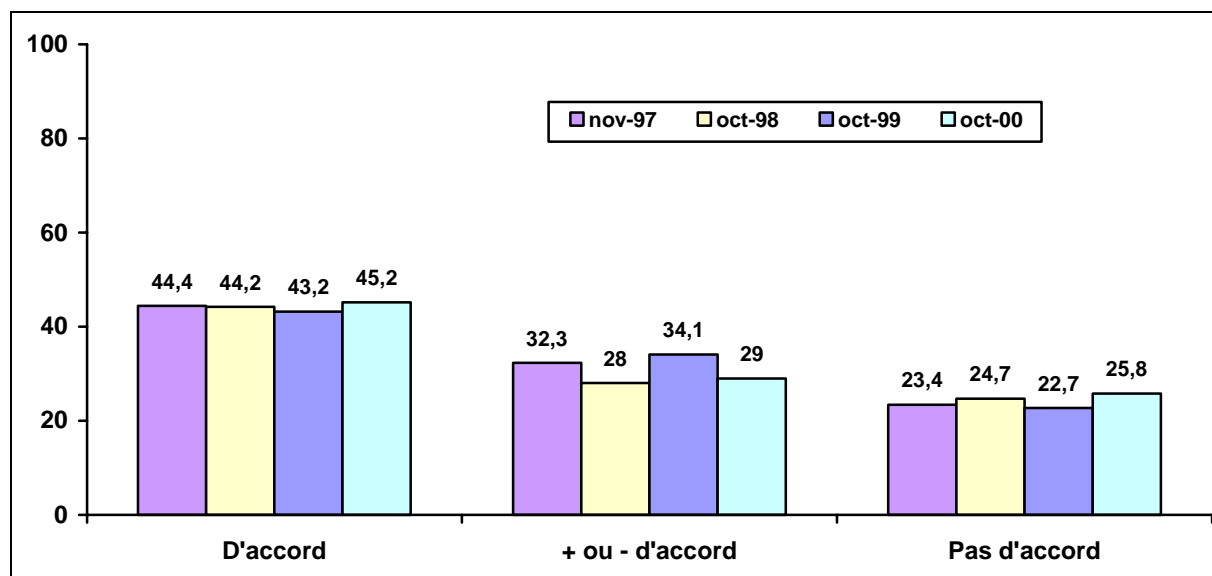


*" Les décideurs politiques ne s'appuient pas assez sur les experts scientifiques ".*





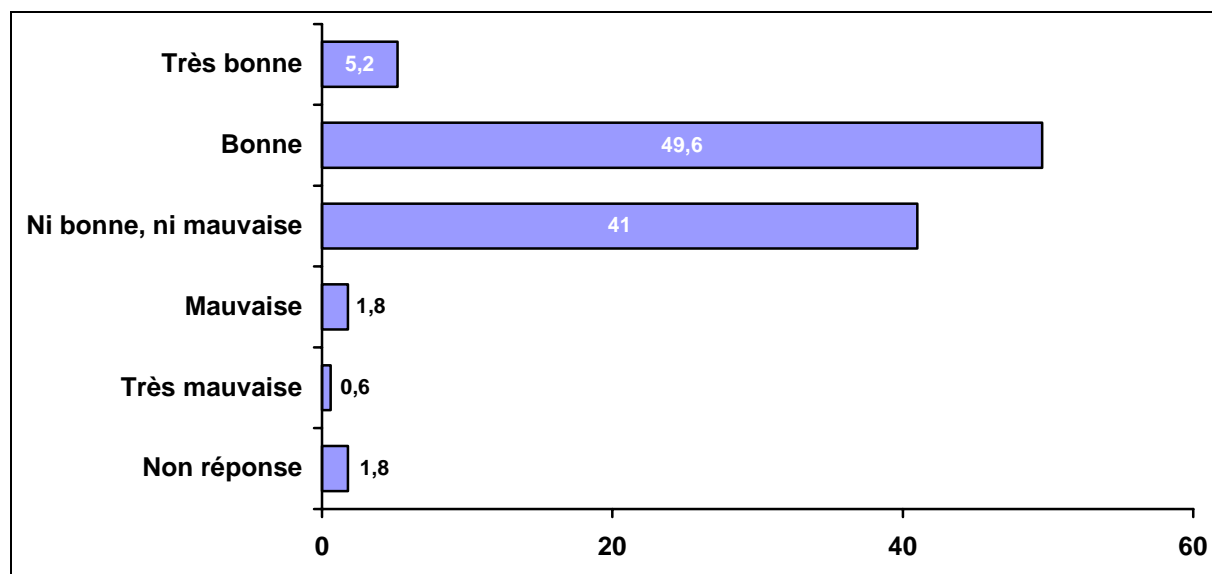
*“ Finalement, le développement de la science et des technologies crée plus de risques qu’il n’en supprime ”.*



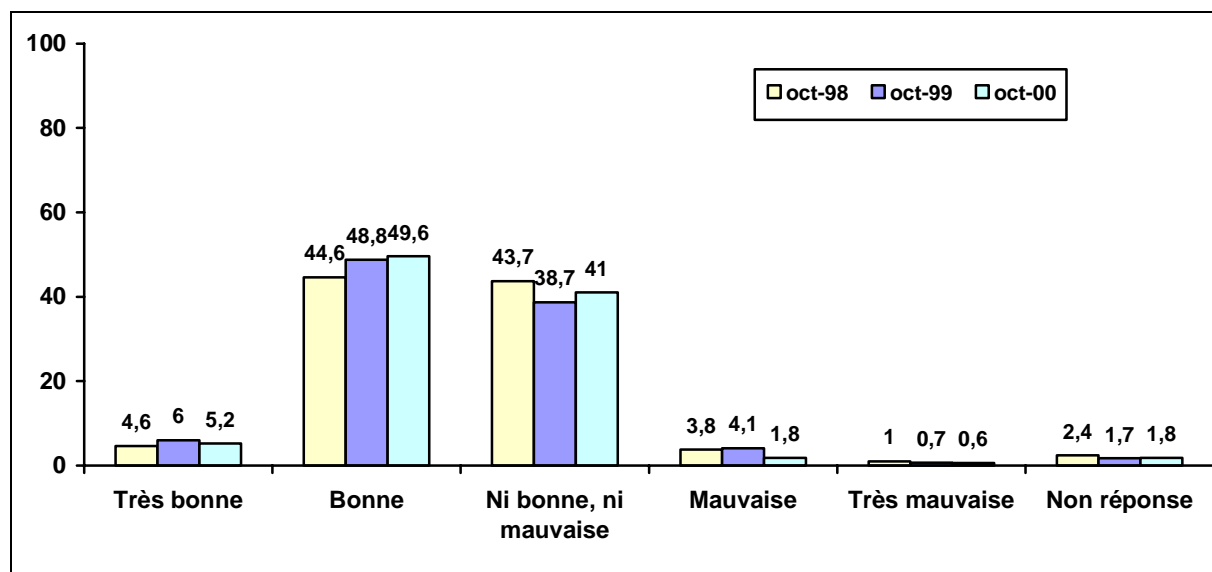
### 3.2 OPINION GLOBALE SUR LES EXPERTS SCIENTIFIQUES

☞ “ De manière générale, avez-vous une bonne ou une mauvaise opinion des experts scientifiques ? ”

**En octobre 2000**

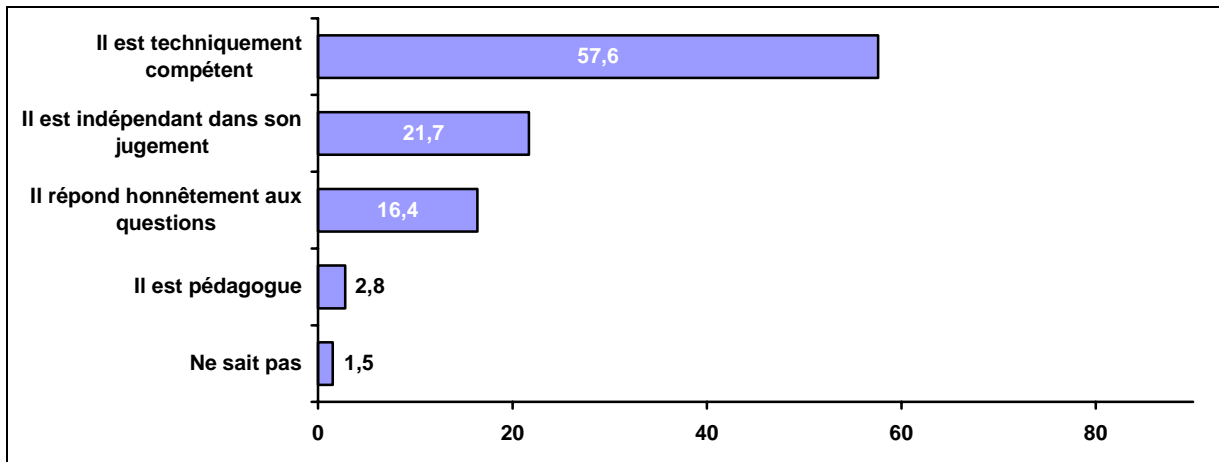


**Evolutions**

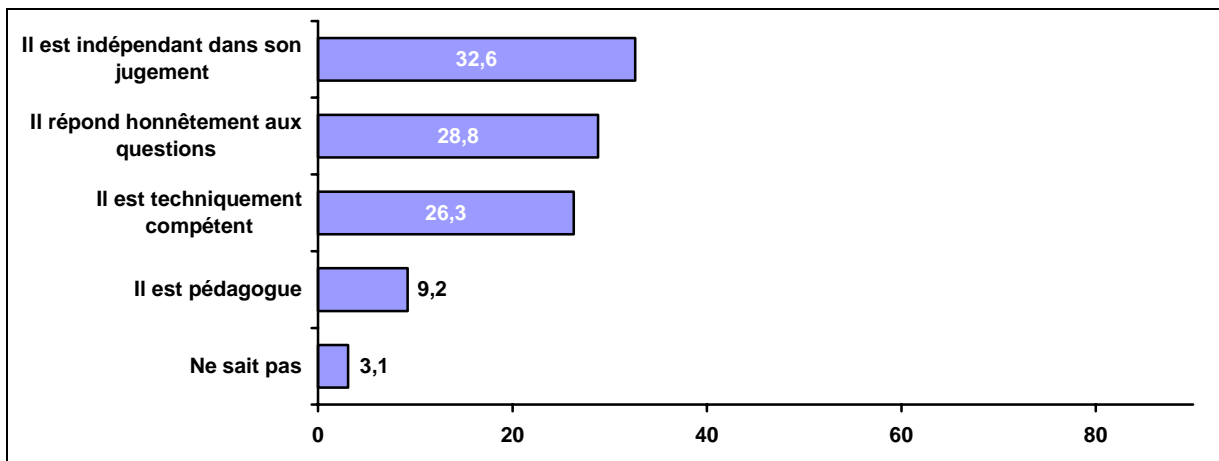


☞ “ Quelles sont pour vous les deux principales qualités d'un expert scientifique ? ”

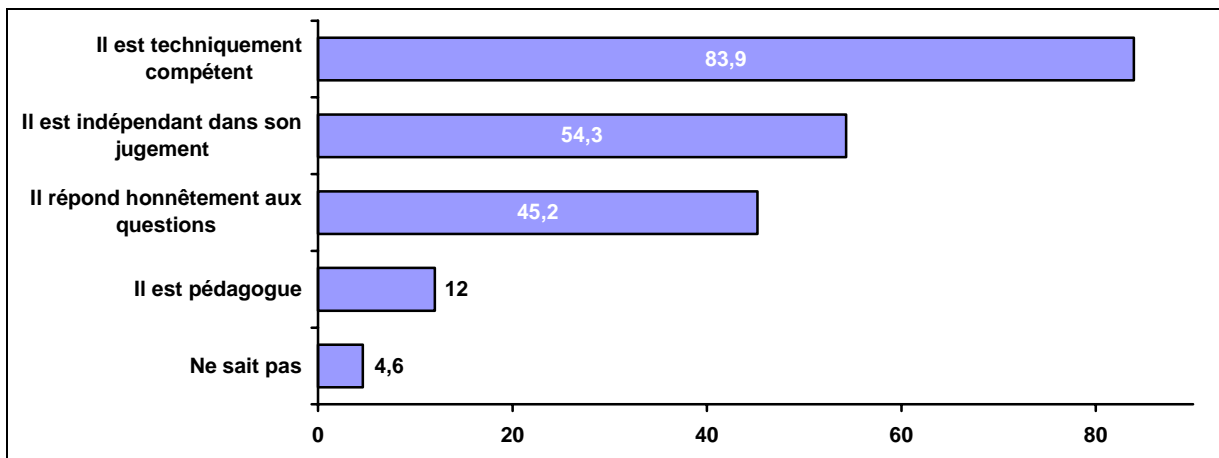
**En premier**



**Et en second**



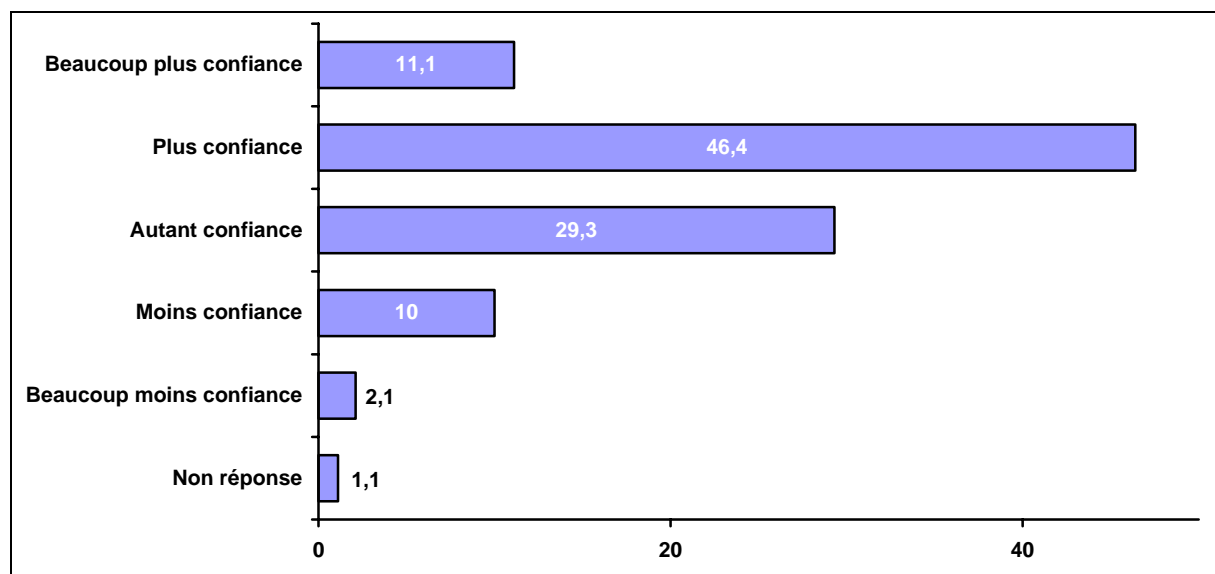
**Résultats cumulés**



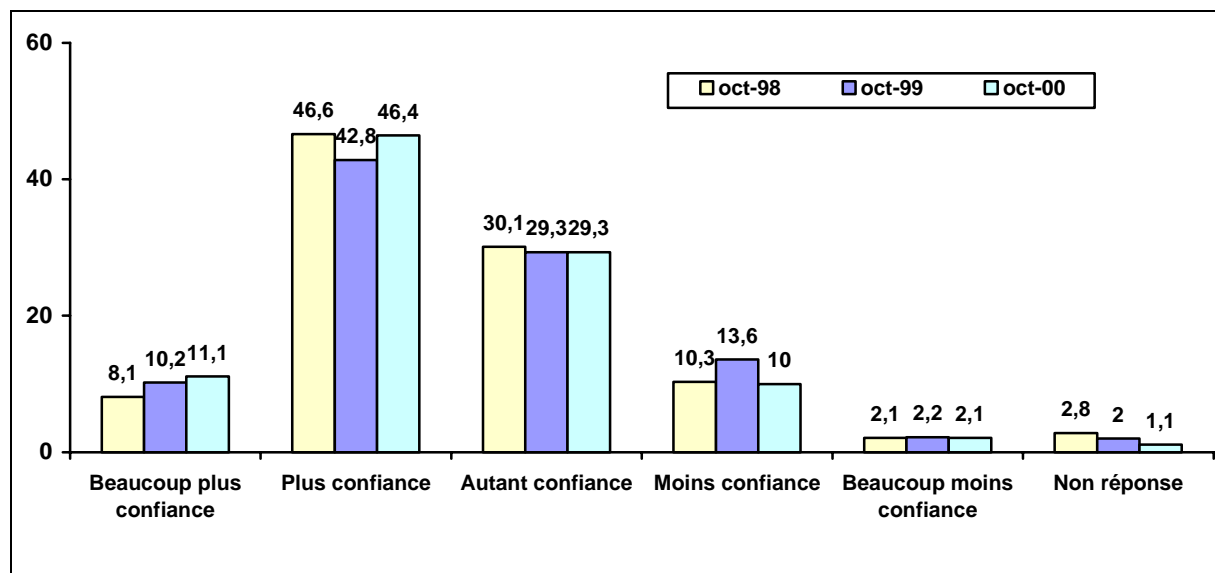
### 3.3 CONFIANCE EN LA SCIENCE

☞ “ Diriez-vous qu'aujourd'hui, vous faites plus confiance ou moins confiance à la science qu'il y a une dizaine d'années ? ”

#### En octobre 2000



#### Evolutions



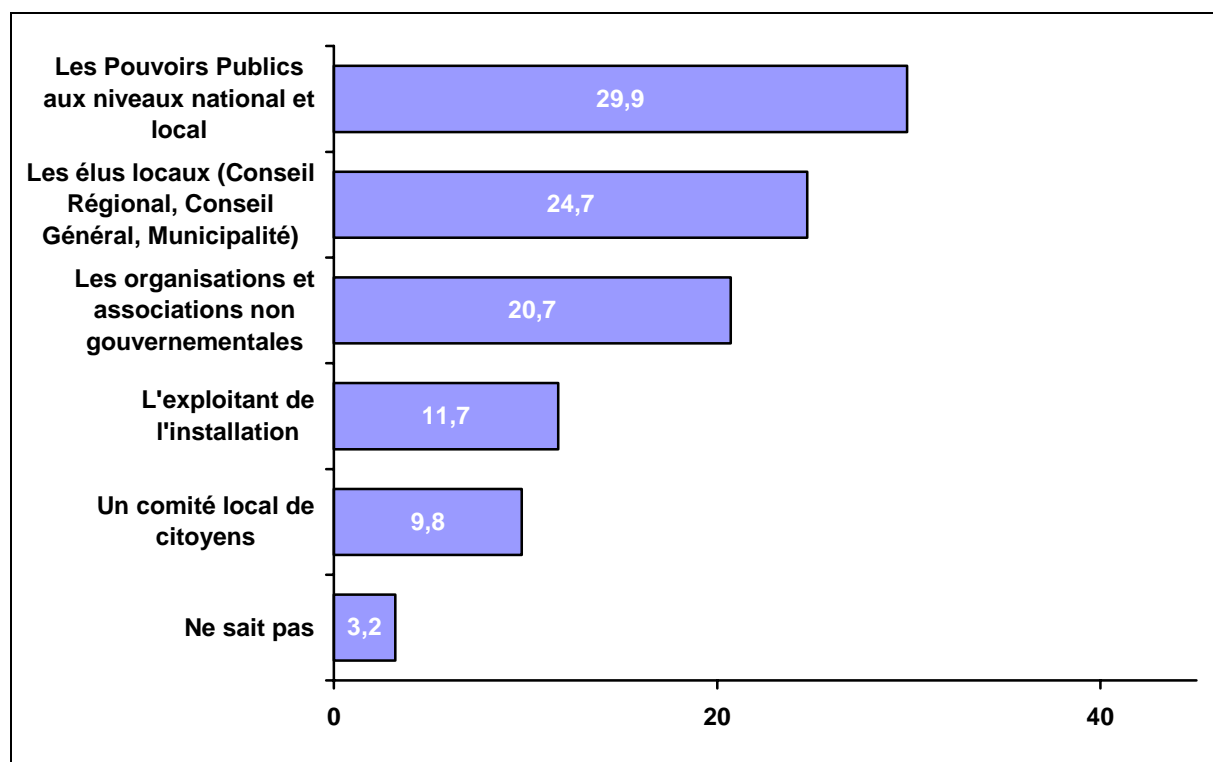
## **CHAPITRE 4**

# **RISQUES TECHNOLOGIQUES ET NATURELS POUR L'ENVIRONNEMENT**

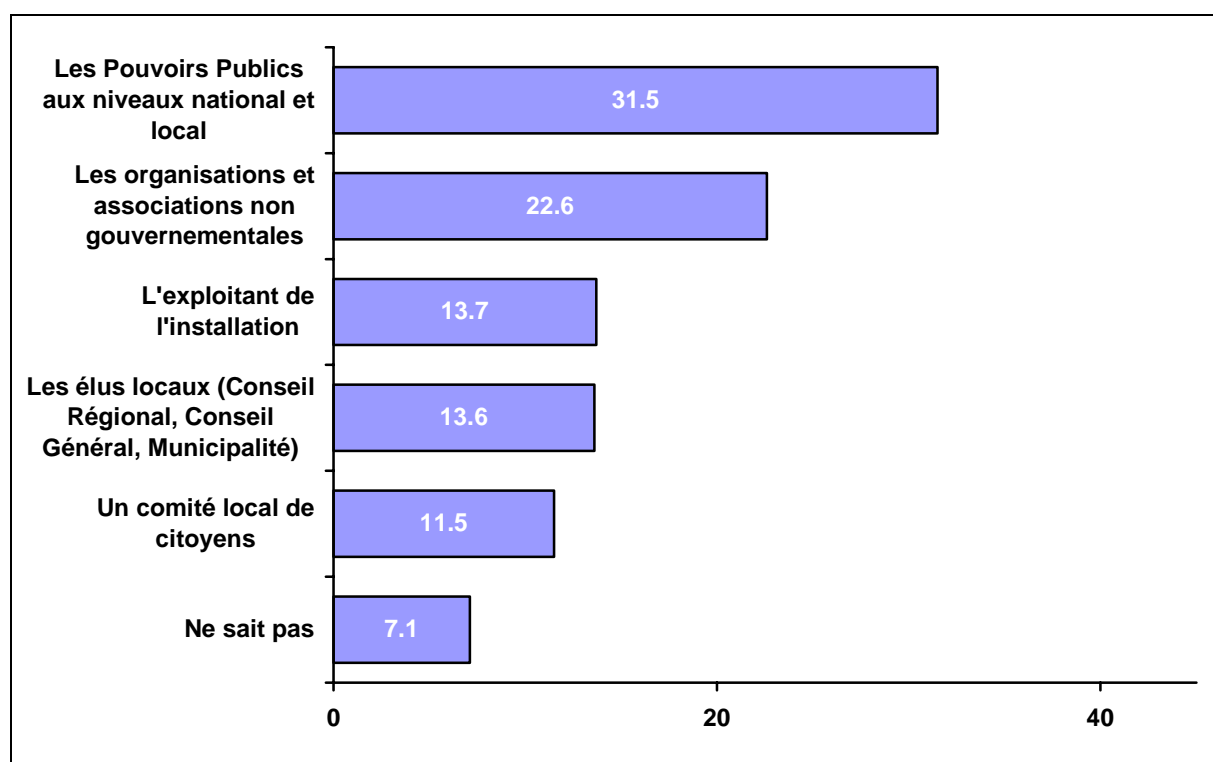
#### 4.1 CONTROLE D'UNE INSTALLATION A RISQUE

☞ “ Pour une installation qui présente des risques pour l'environnement et les populations avoisinantes, qui doit selon vous, contrôler ce qui se passe à l'extérieur de l'installation ? ”

##### EN OCTOBRE 2000

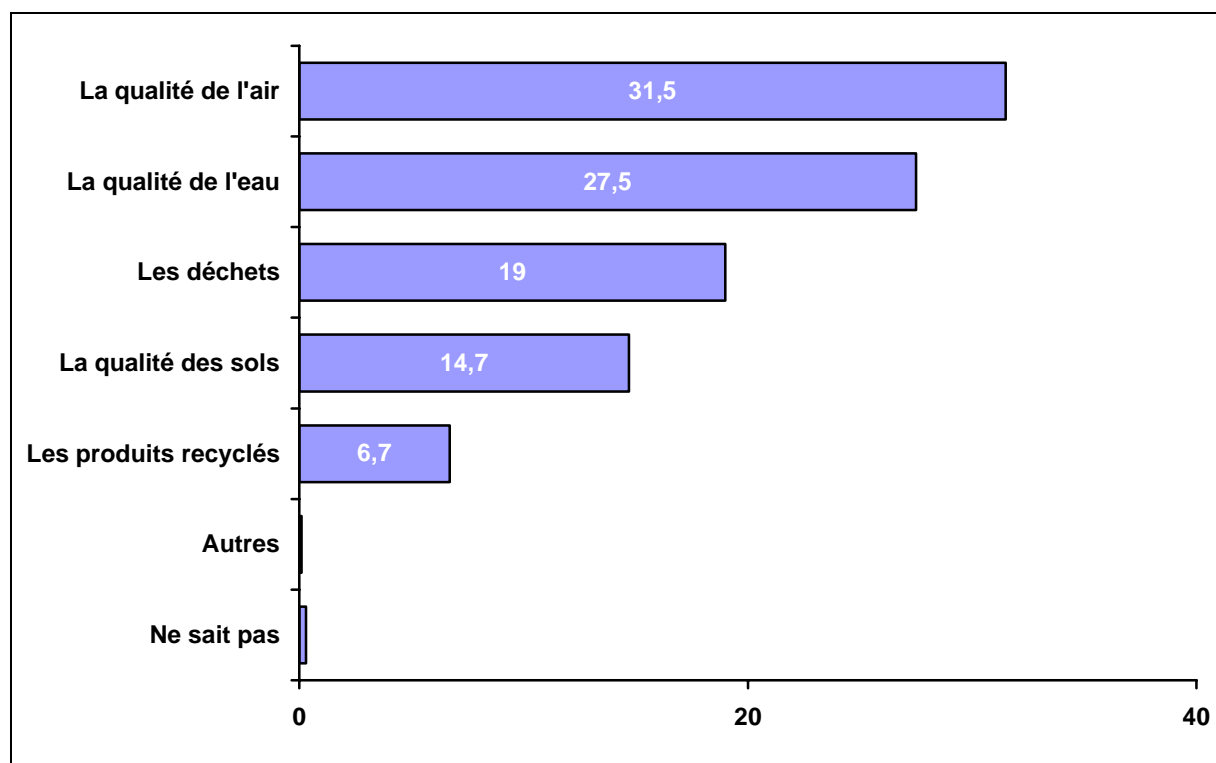


##### EN OCTOBRE 1999



**4.2 DEMANDE DE SECURITE ENVIRONNEMENTALE**

☞ “ S’agissant de l’environnement, quels sont, selon vous, les domaines pour lesquels il faut en priorité améliorer la prévention et la protection des populations ainsi que la surveillance en France ? ” (deux réponses possibles)

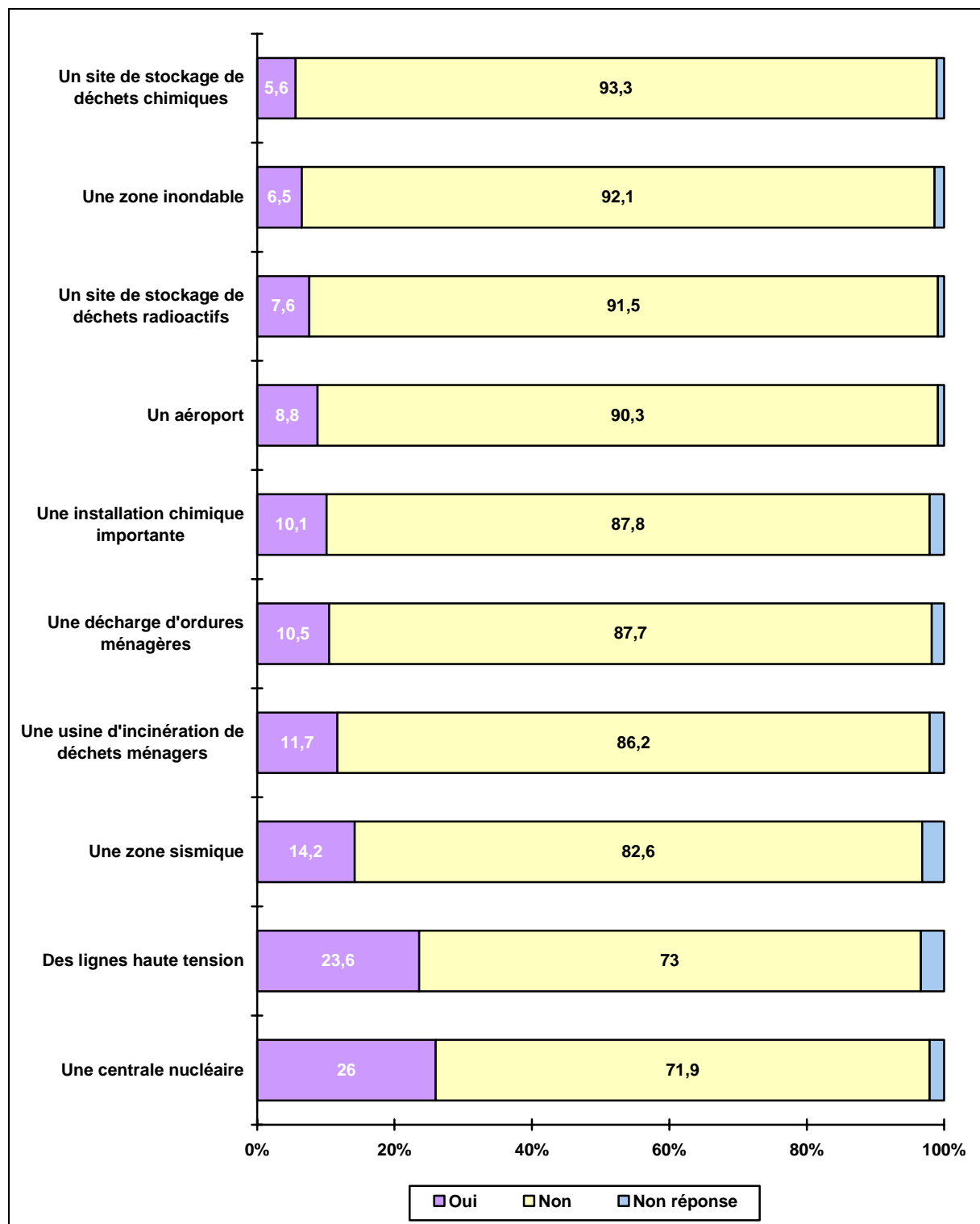


NB : Les valeurs numériques correspondent au pourcentage de réponses exprimées pour un item donné par rapport au nombre total des réponses exprimées (soit 1811)

### 4.3 ACCEPTABILITE DES INSTALLATIONS

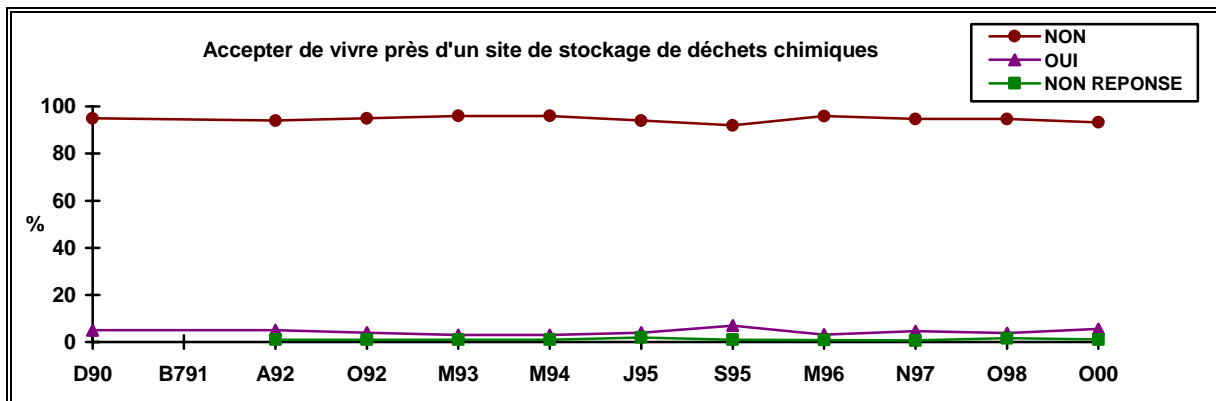
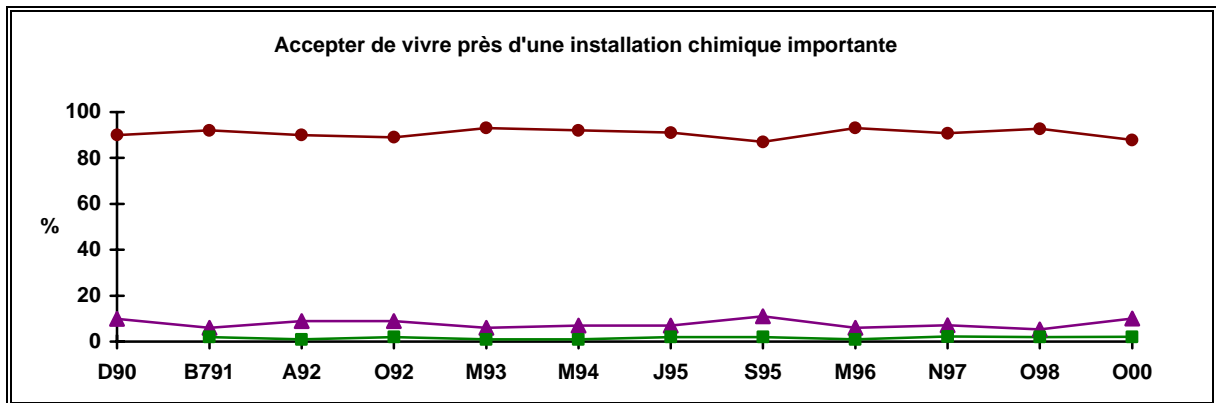
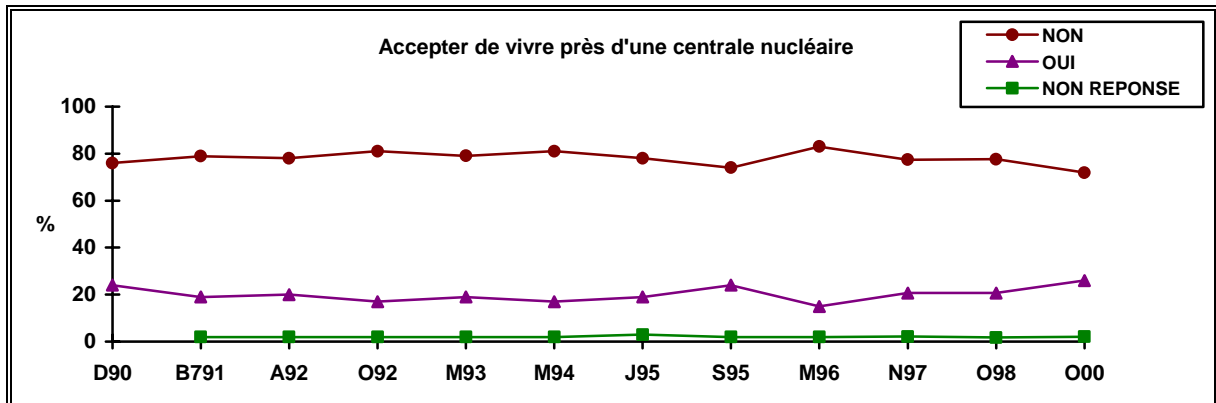
☞ "Accepteriez-vous de vivre près de ?"

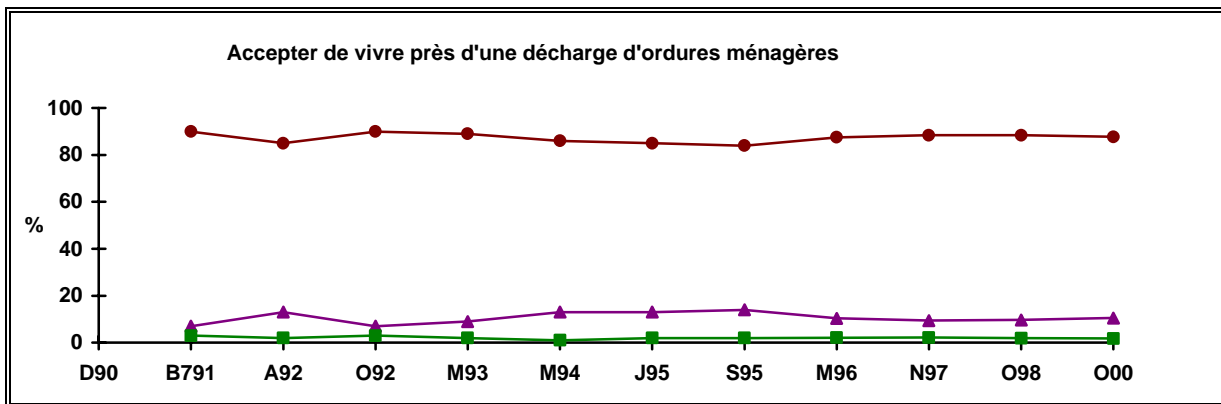
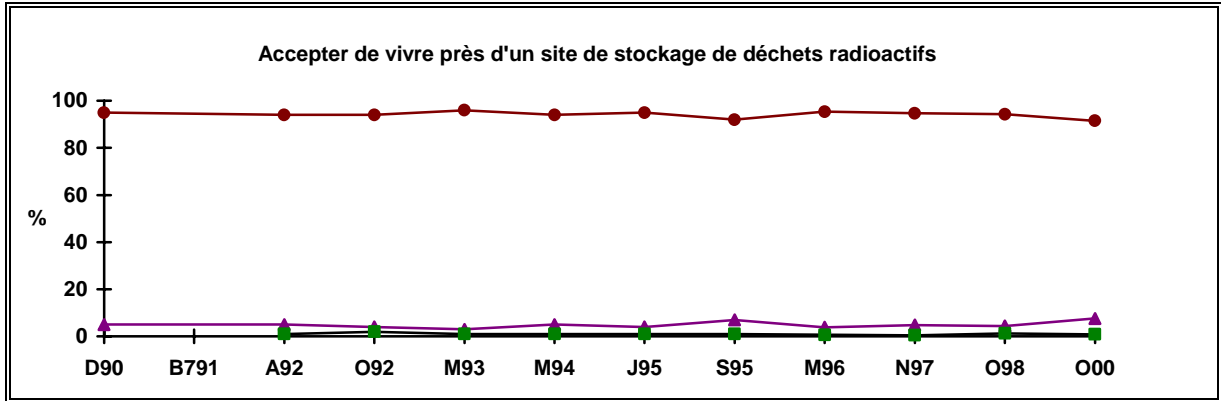
**EN OCTOBRE 2000**





**EVOLUTIONS**

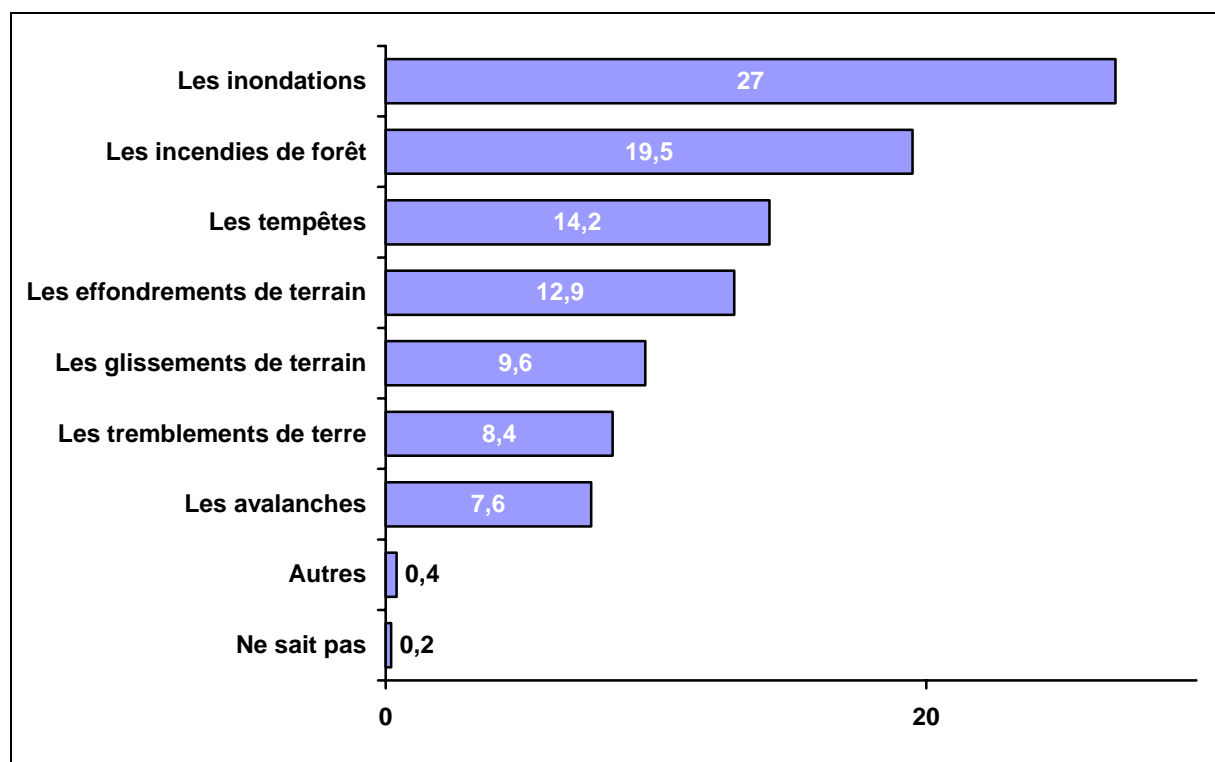




#### 4.4 A PROPOS DES CATASTROPHES

##### 4.4.1 Milieux naturels

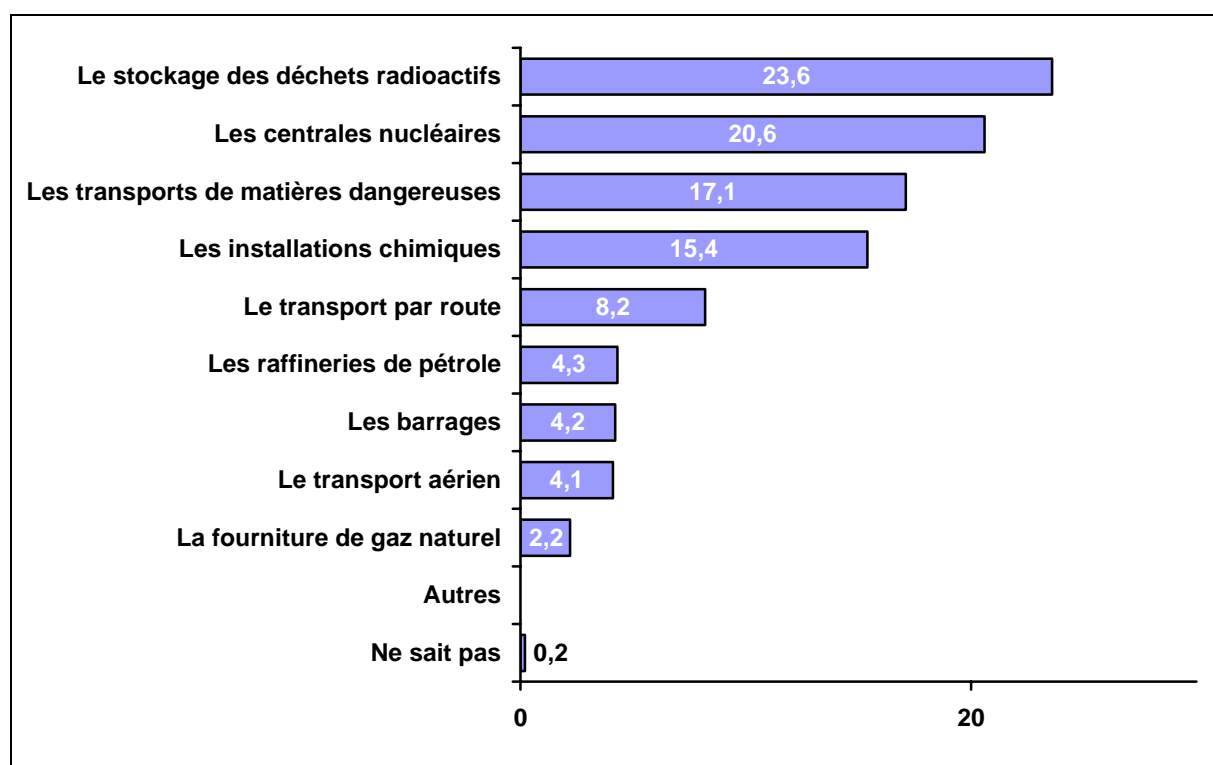
☞ “ Parmi les catastrophes naturelles suivantes, quelles sont, selon vous, celles pour lesquelles il faut en priorité améliorer la prévention et la protection des populations ainsi que la surveillance en France?” (trois réponses possibles)



NB : Pour chaque item, le pourcentage correspond au nombre de réponses exprimées pour cet item par rapport au nombre total des réponses exprimées (soit 2665)

#### 4.4.2 Activités industrielles et technologiques

☞ “ Des diverses activités industrielles ou technologiques suivantes, quelles sont celles qui selon vous, risquent le plus de provoquer un accident grave ou une catastrophe en France ?” (trois réponses possibles)

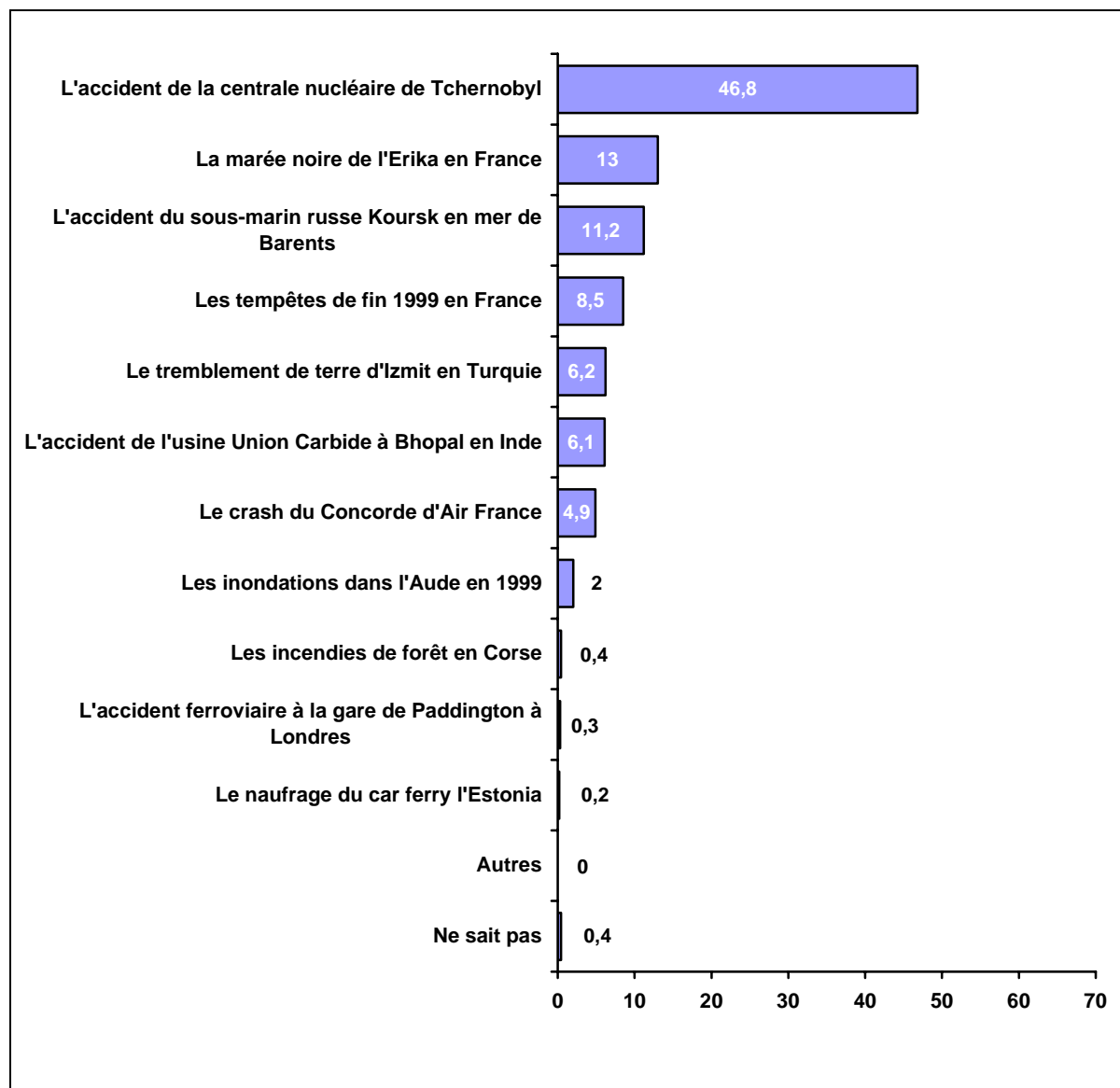


NB : Pour chaque item, le pourcentage correspond au nombre de réponses exprimées pour cet item par rapport au nombre total des réponses exprimées (soit 2668)

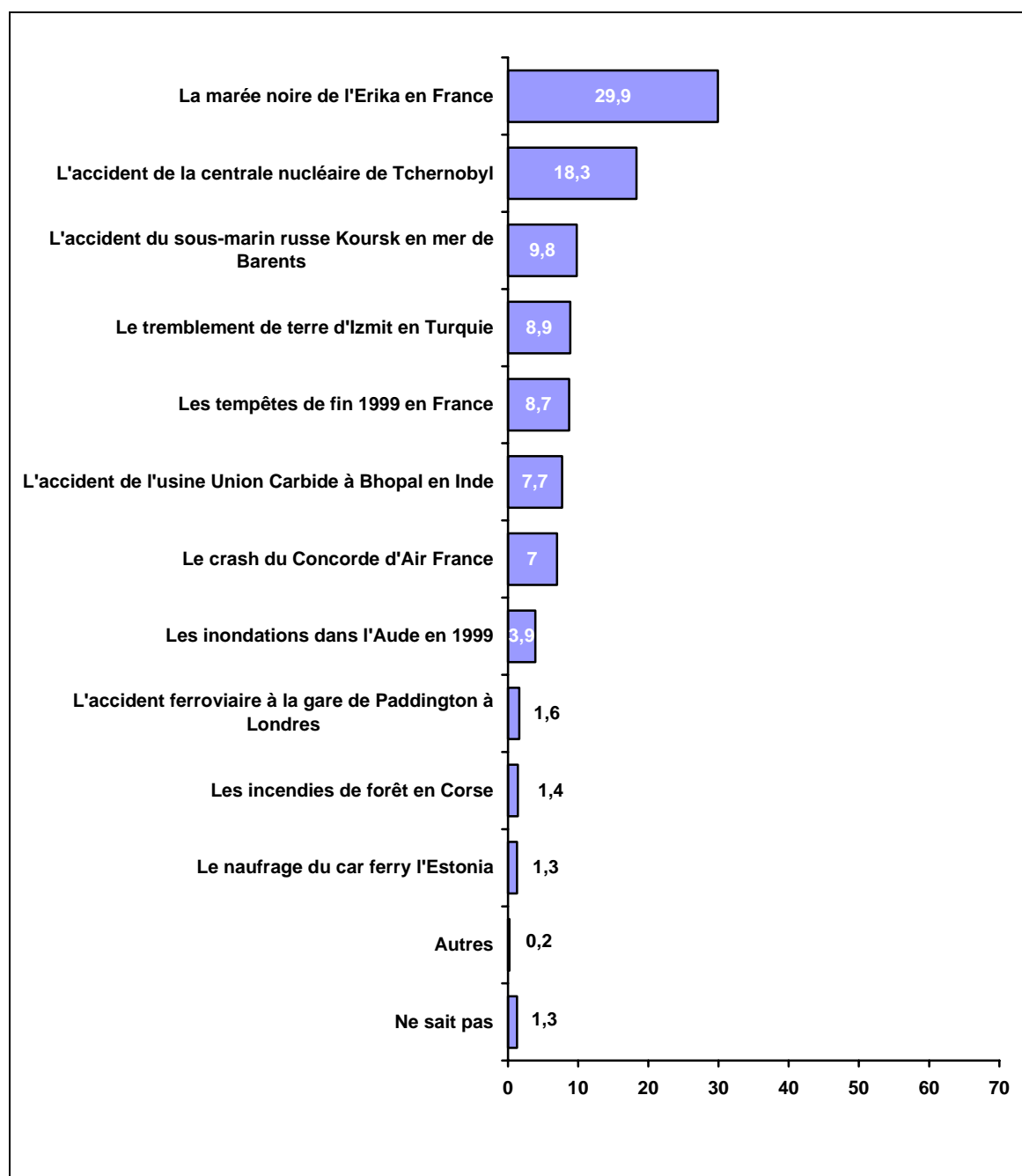
### 4.4.3 Evénements catastrophiques

☞ “ Parmi les événements catastrophiques ayant eu lieu ces dernières années, quel est celui qui vous semble le plus effrayant ?”

#### En premier

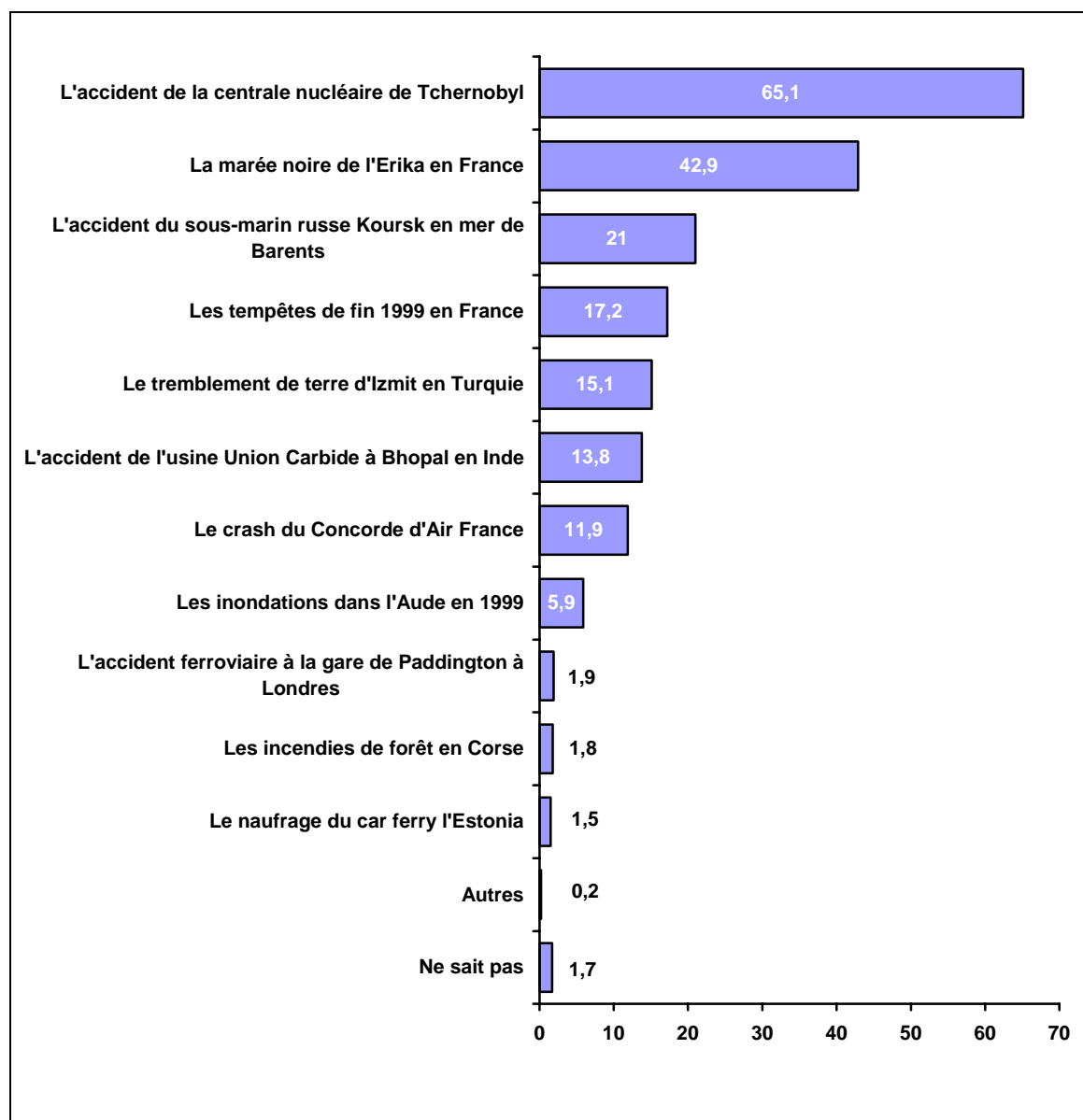


**Et en second**



## Résultats cumulés

*NB : Les résultats cumulés correspondent à la somme des premier et second choix. C'est pourquoi le total des pourcentages de réponse est supérieur à 100.*



## **CHAPITRE 5**

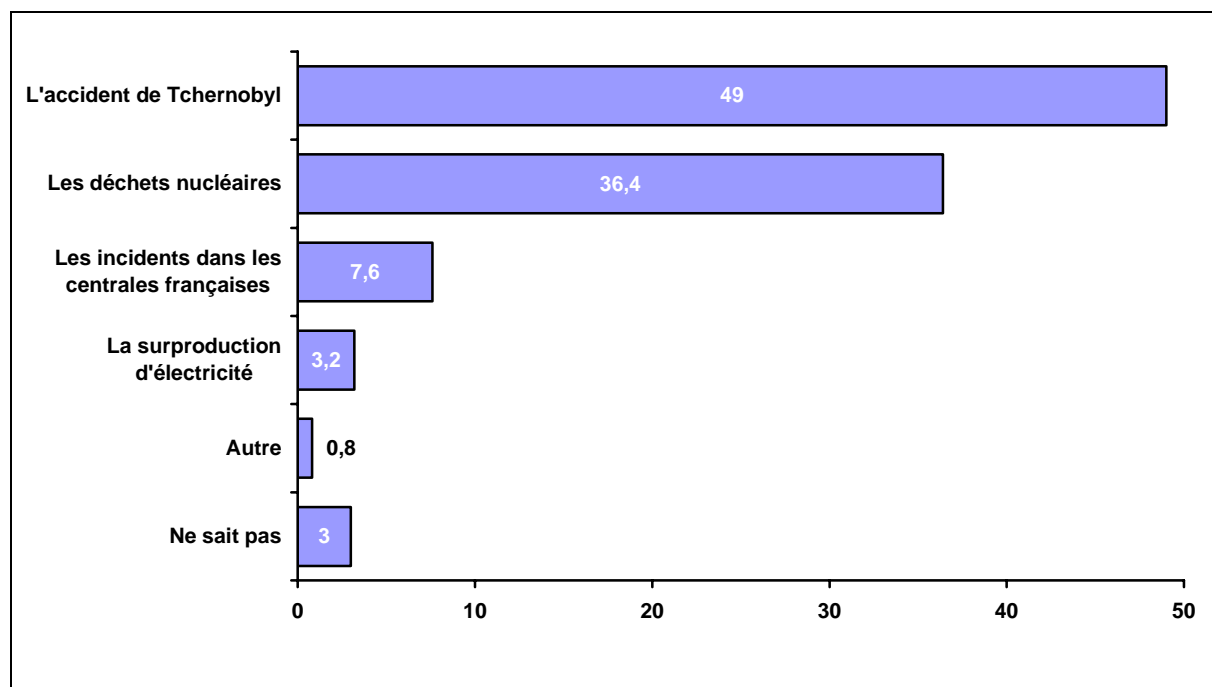
# **OPINIONS SUR LES ACTIVITES NUCLEAIRES**



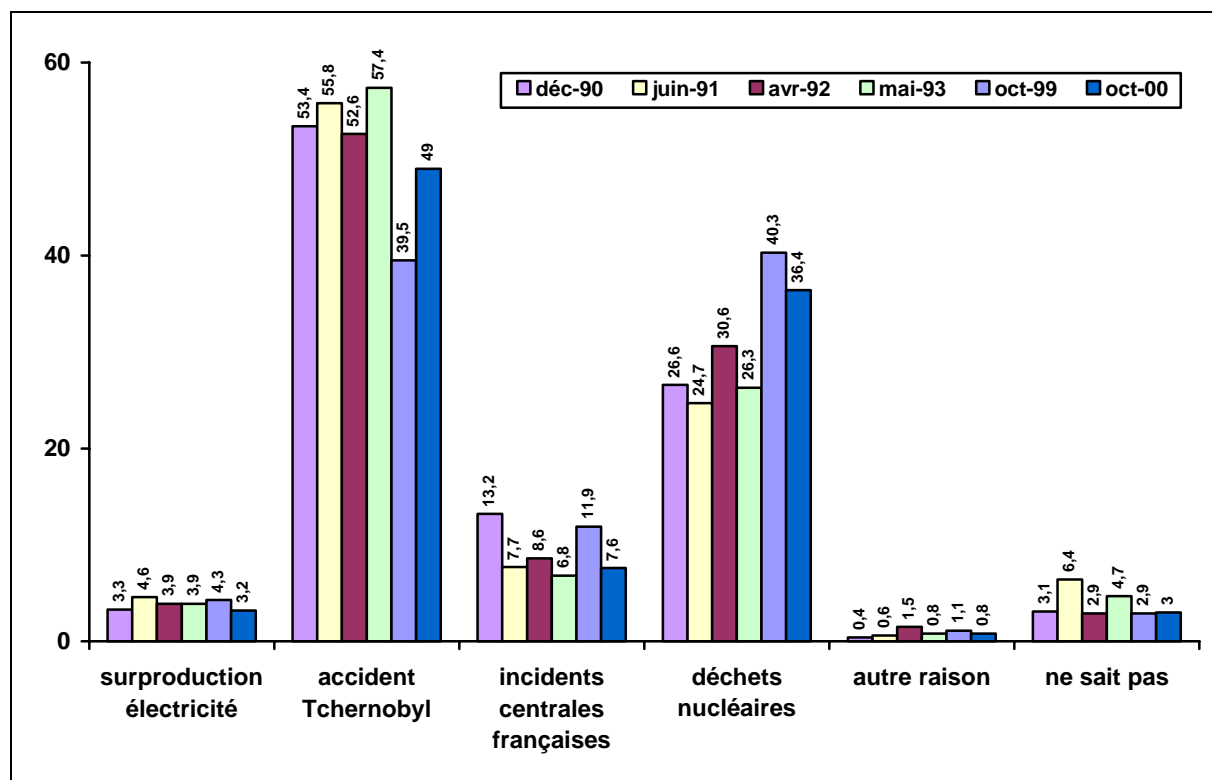
## 5.1 IMAGE DE L'ENERGIE NUCLEAIRE

☞ “ Quel est aujourd'hui, selon vous, l'argument le plus fort contre le nucléaire? ”

**En octobre 2000**

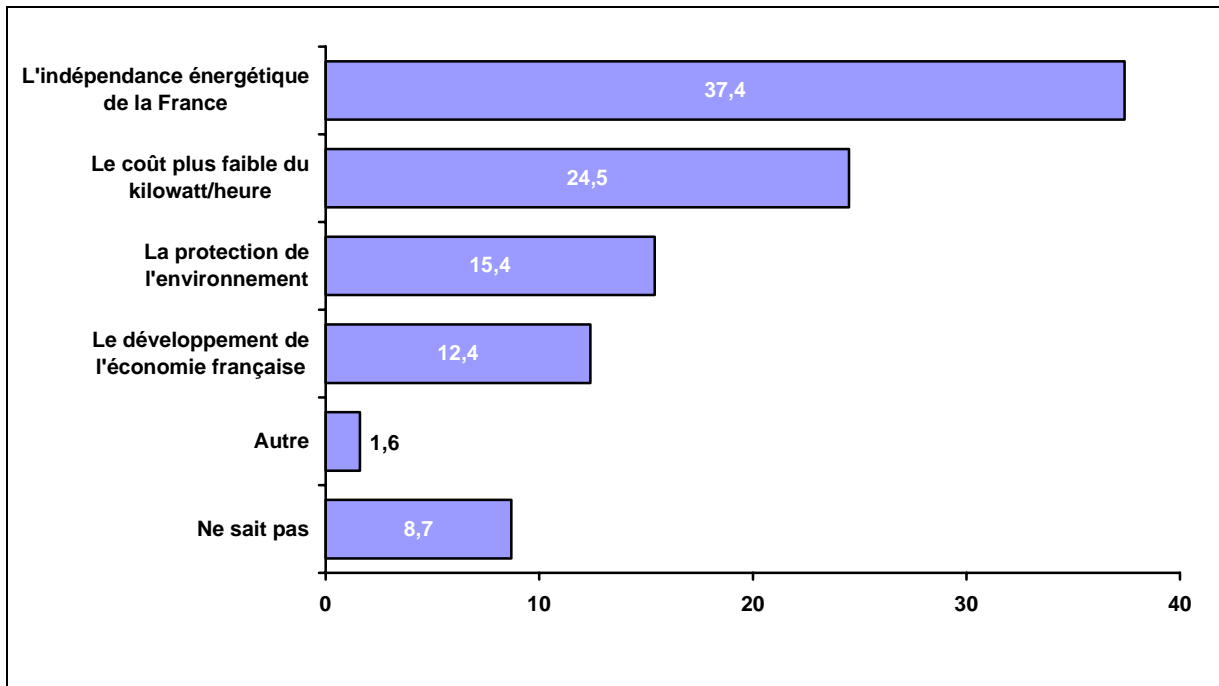


### Evolutions

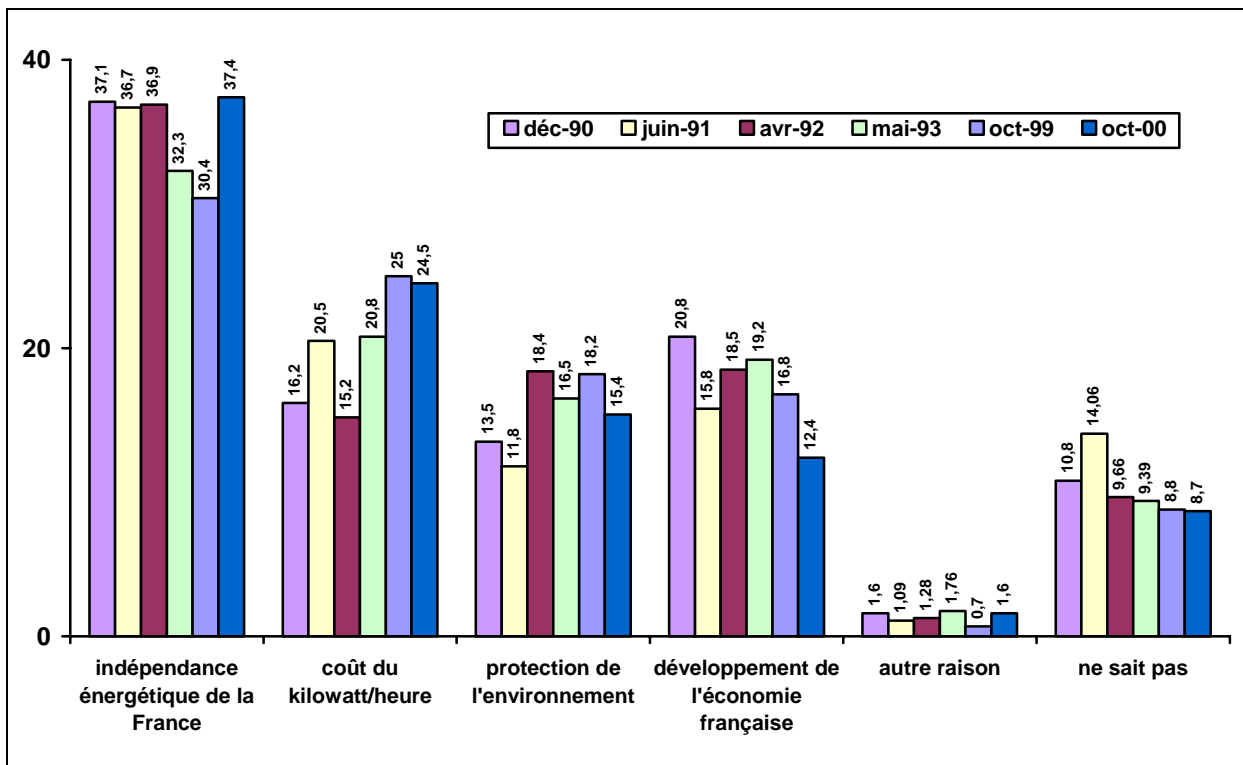


☞ “ Quel est aujourd'hui, selon vous, l'argument le plus fort pour le nucléaire? ”

**En octobre 2000**

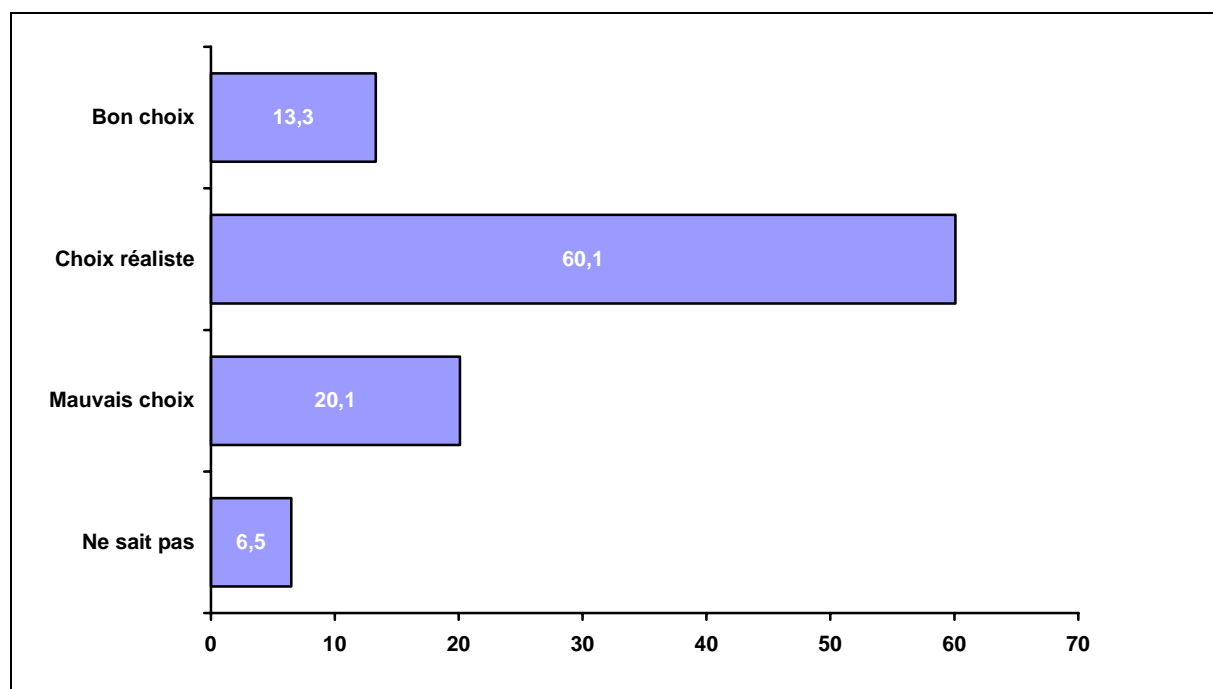


**Evolutions**

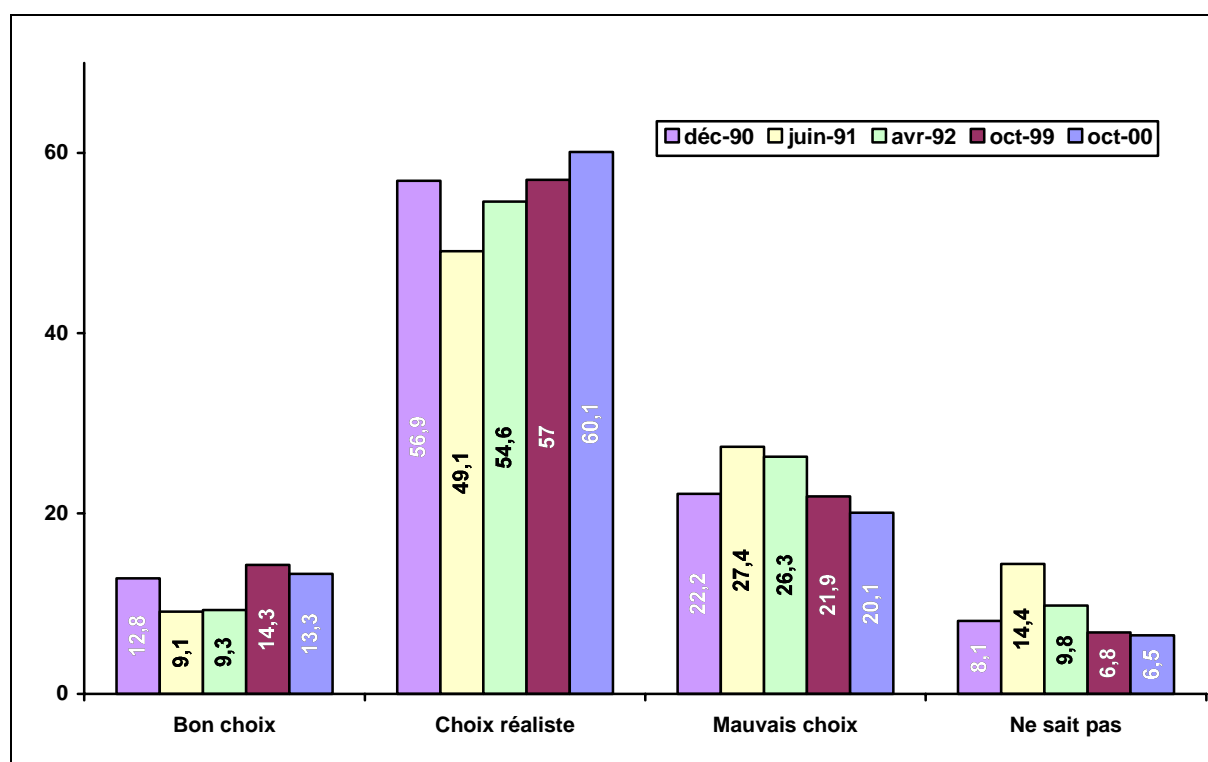


☞ “ Parmi les principales sources d'énergie actuellement utilisables, l'énergie nucléaire constitue-t-elle, selon vous, un mauvais choix, un choix réaliste ou un bon choix ? ”

**En octobre 2000**



**Evolutions**

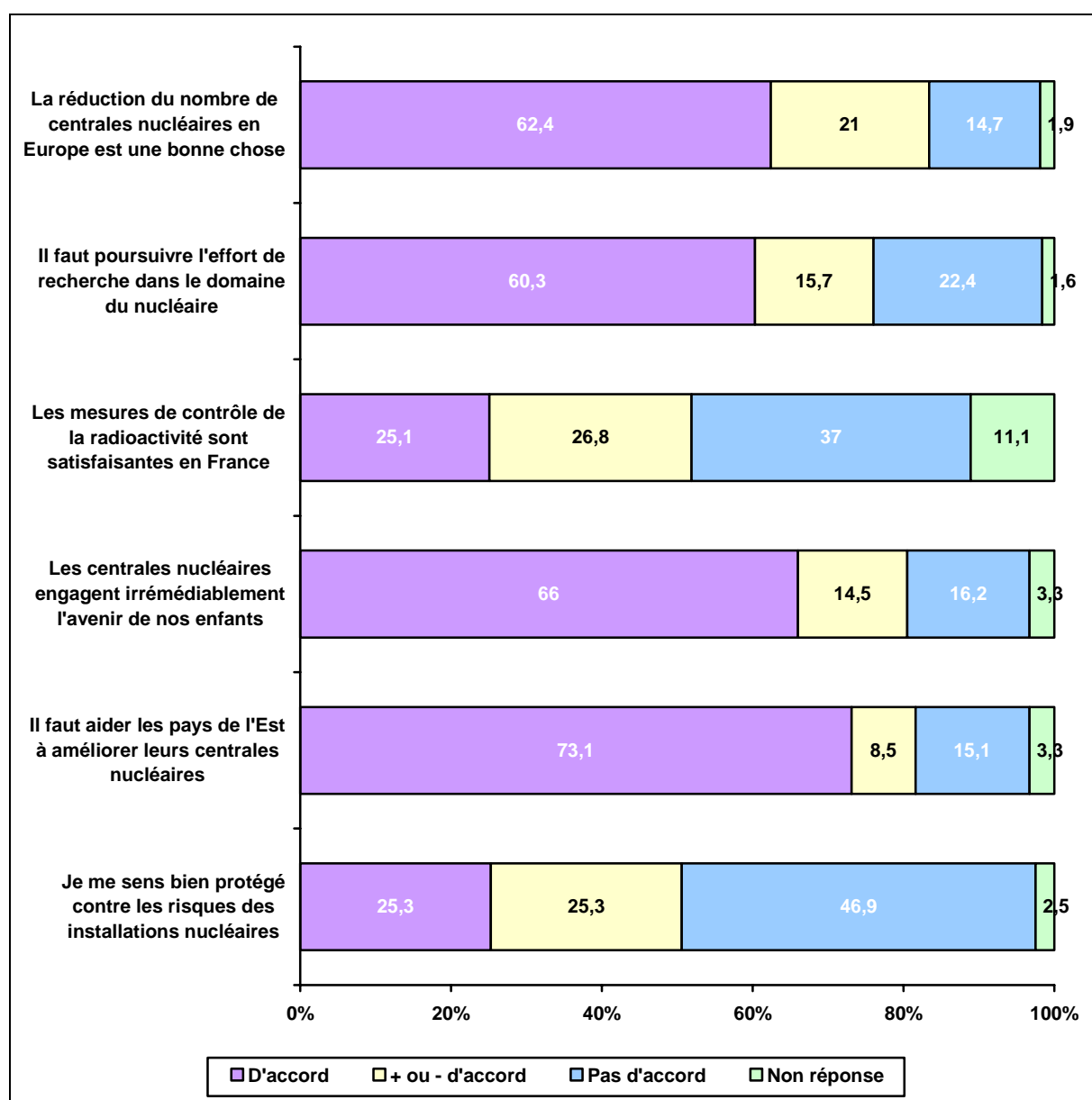


☞ “ Je vais maintenant vous demander votre avis sur un certain nombre de propositions en lien avec l'industrie nucléaire ”

Veillez me donner votre avis selon l'échelle suivante.

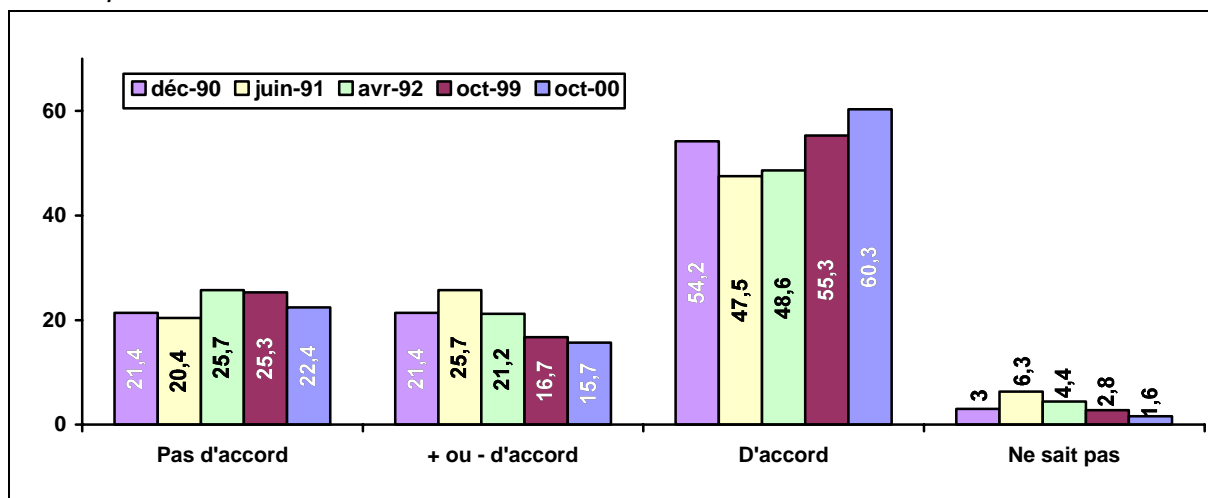
Pas d'accord	Pas du tout d'accord Pas vraiment d'accord
+ ou - d'accord	Plus ou moins d'accord
D'accord	Assez d'accord Tout à fait d'accord
Non réponse	Ne sait pas, non réponse

**En octobre 2000**

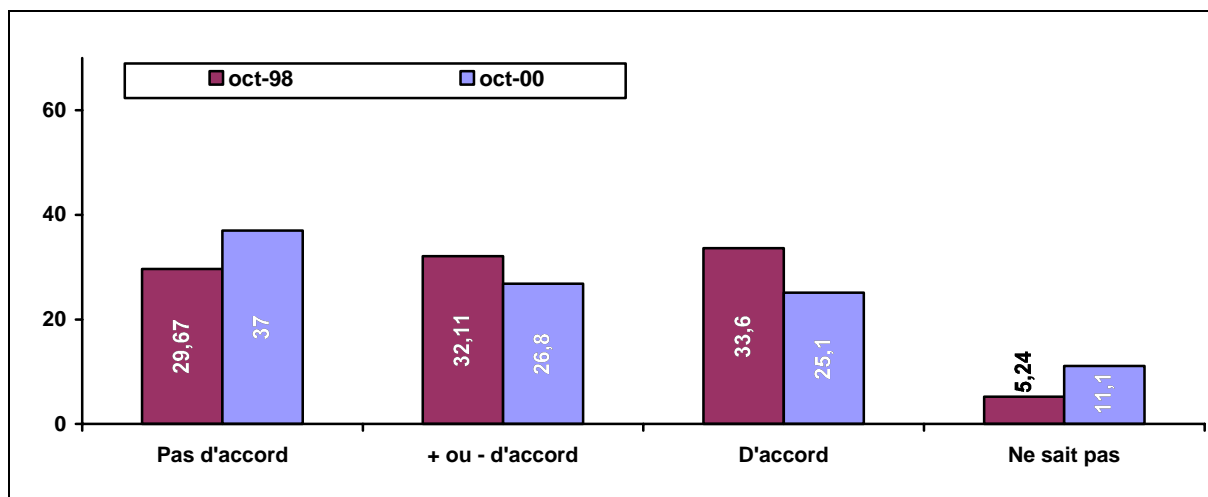


**Evolutions**

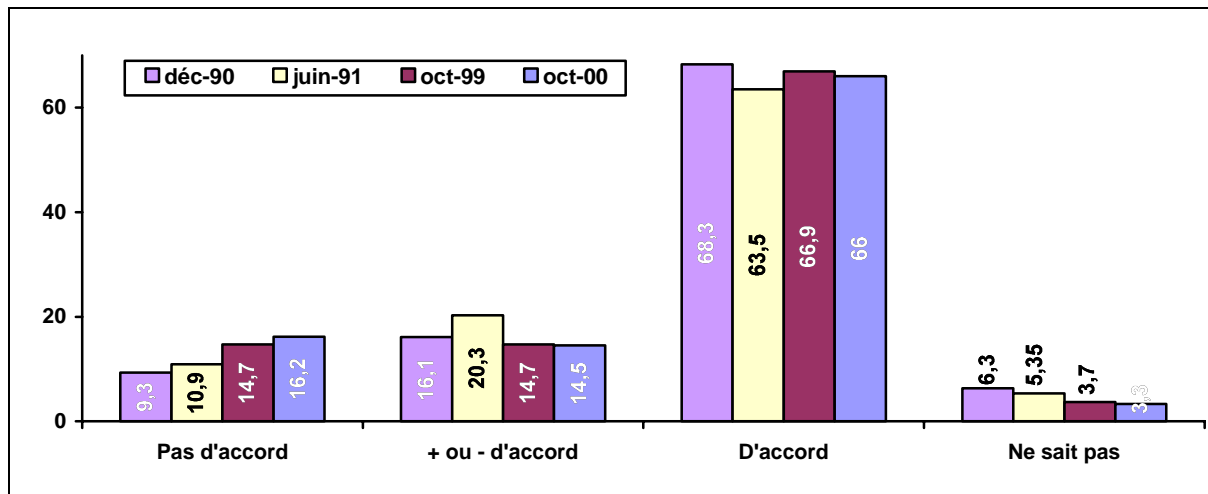
*“ Il faut poursuivre l'effort de recherche dans le domaine du nucléaire ”.*



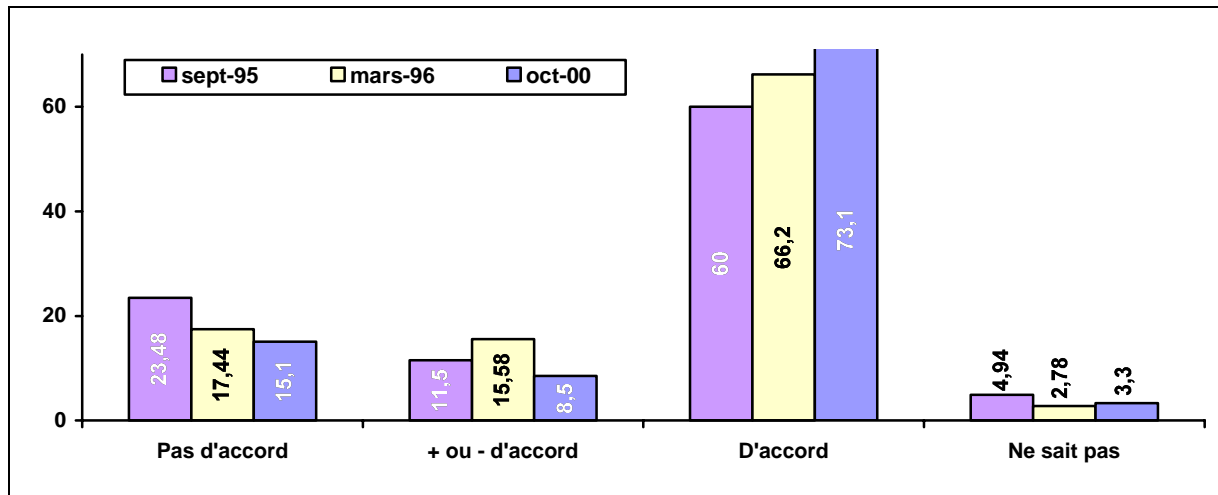
*“ Les mesures de contrôle de la radioactivité sont satisfaisantes en France ”*



*« Les centrales nucléaires engagent irrémédiablement l'avenir de nos enfants »*



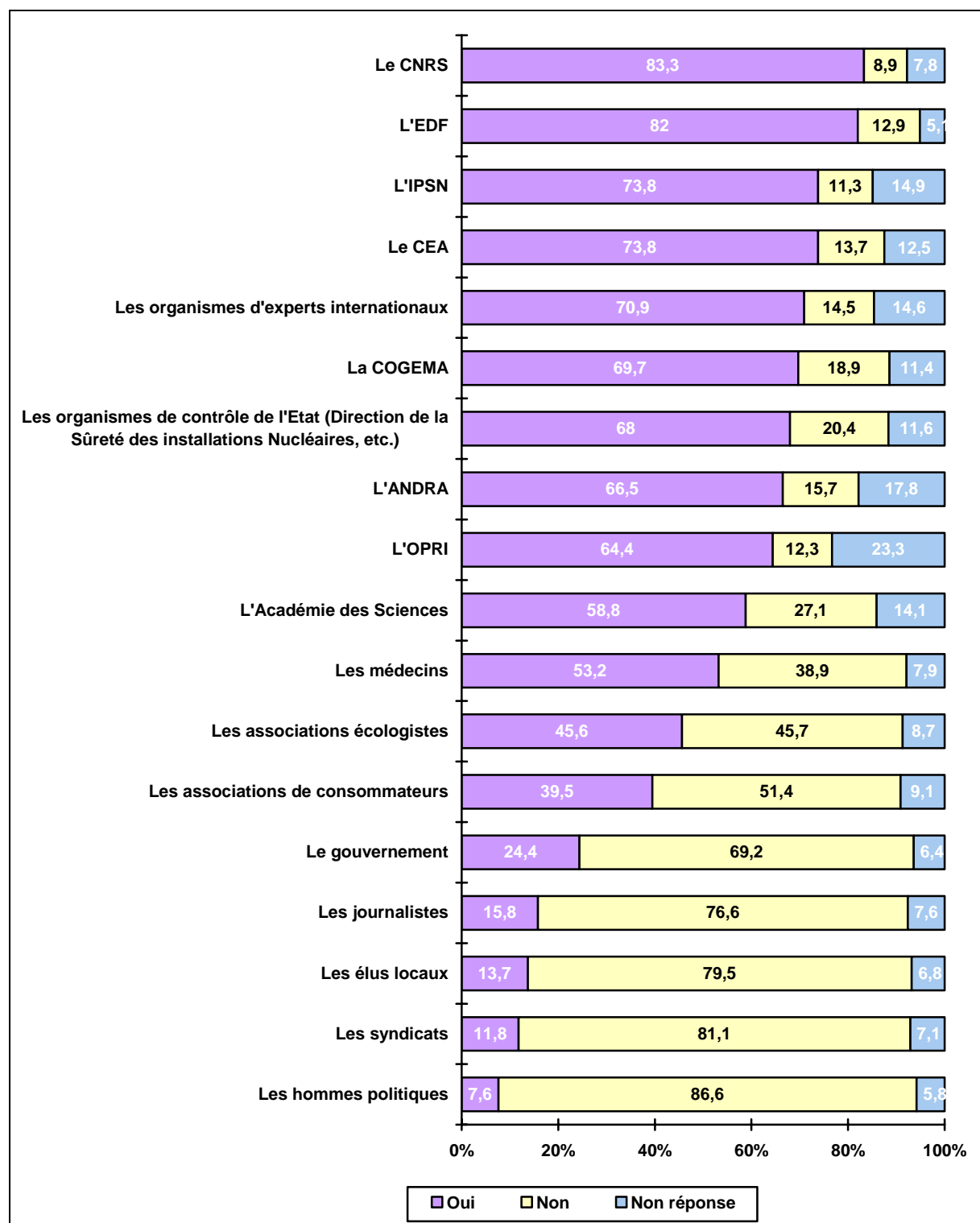
“ Il faut aider les pays de l’Est à améliorer leurs centrales nucléaires”.



## 5.2 LES INTERVENANTS DE L'INDUSTRIE ET DE L'ENERGIE NUCLEAIRES

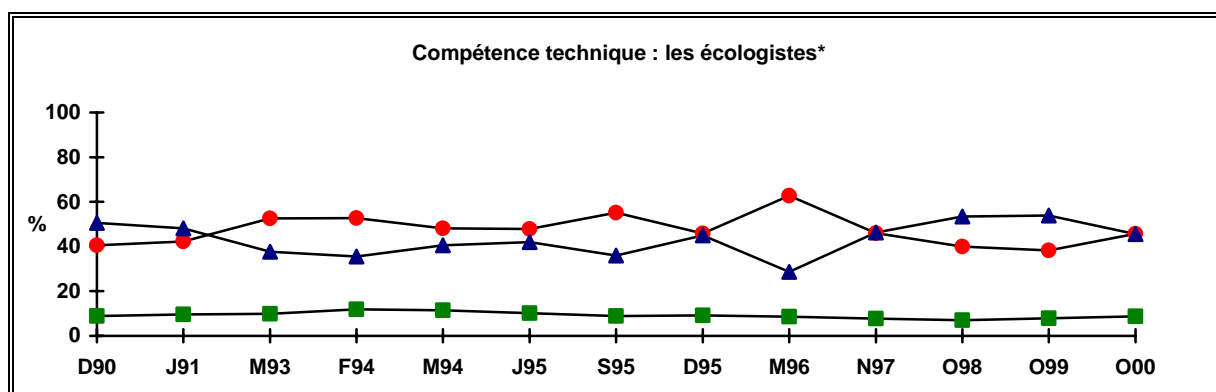
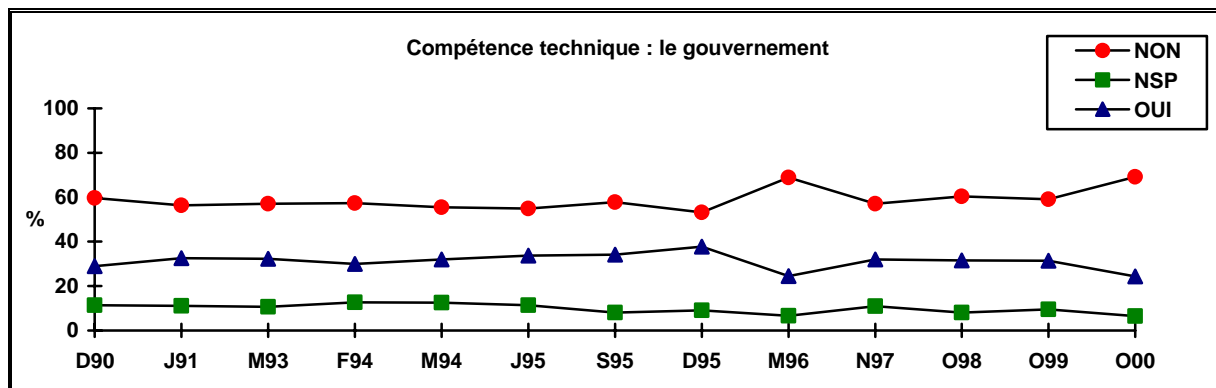
☞ "Dans le domaine de l'industrie et de l'énergie nucléaires, pensez-vous que les intervenants et les organismes suivants soient techniquement compétents?"

**En octobre 2000**

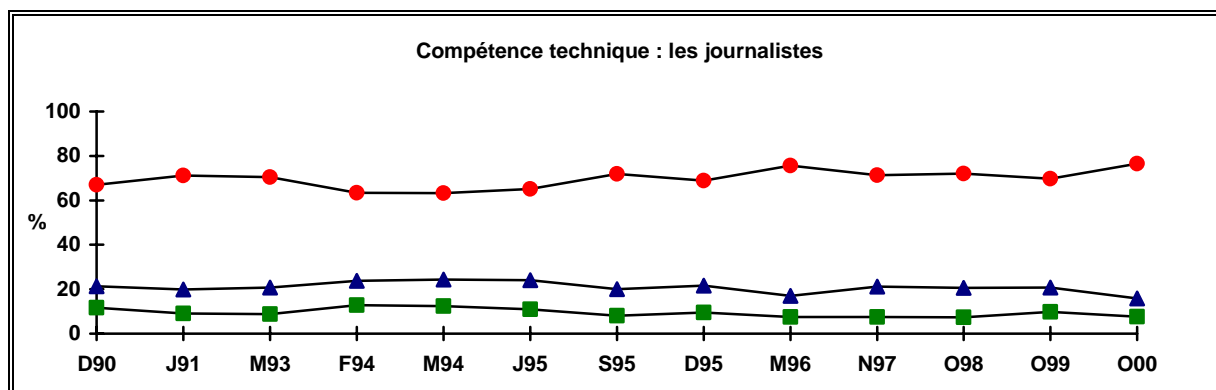
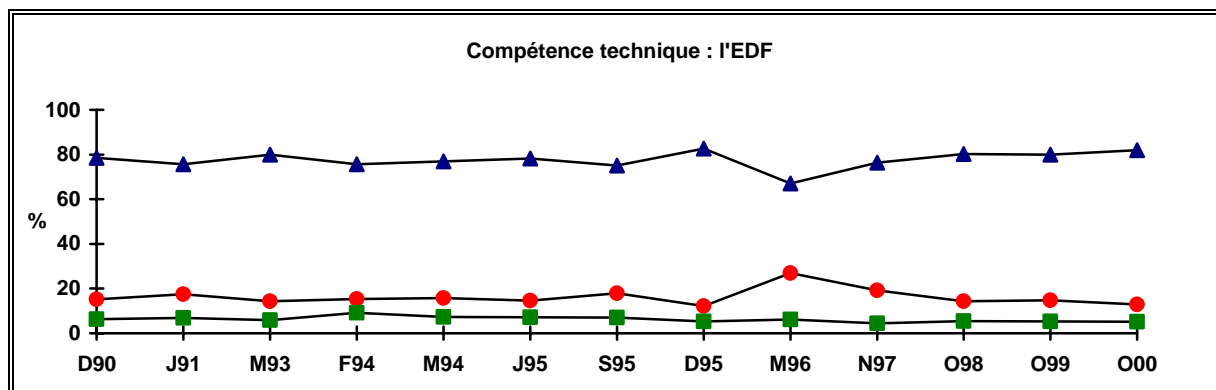


N.B. Les organismes repérés par un sigle sur ce graphique ont été intégralement cités dans le questionnaire.

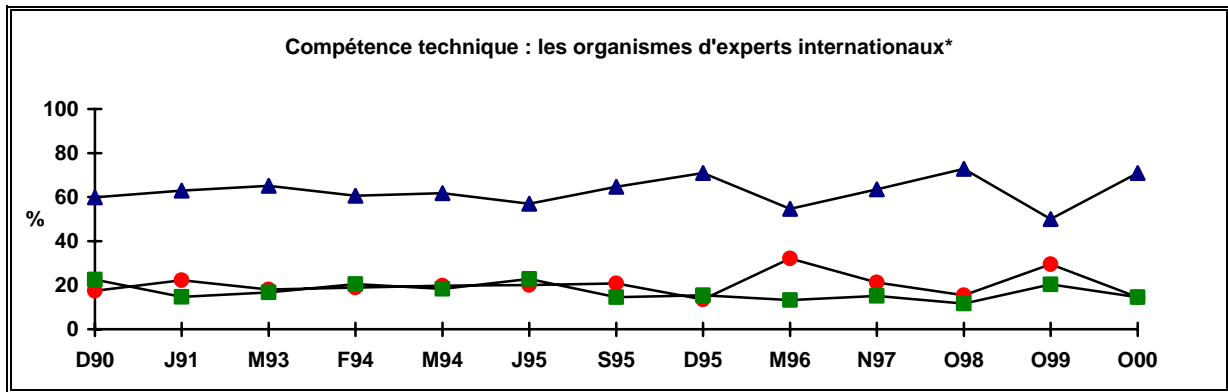
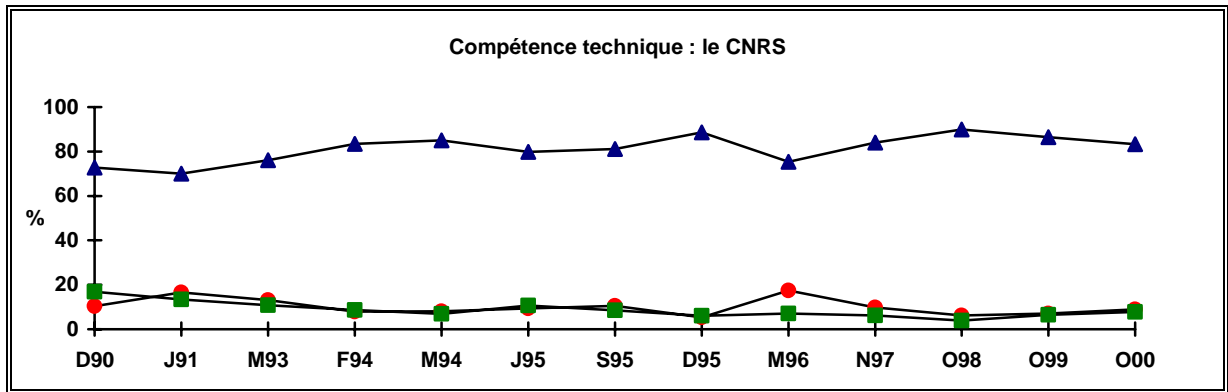
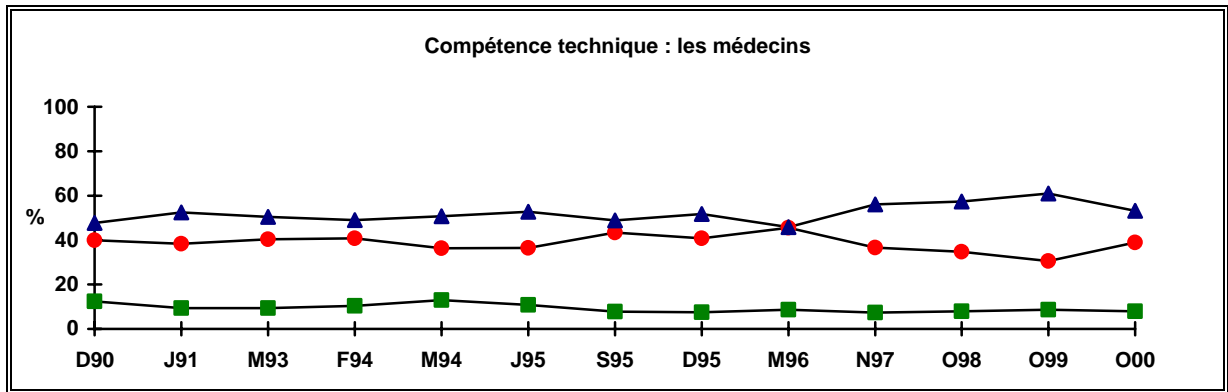
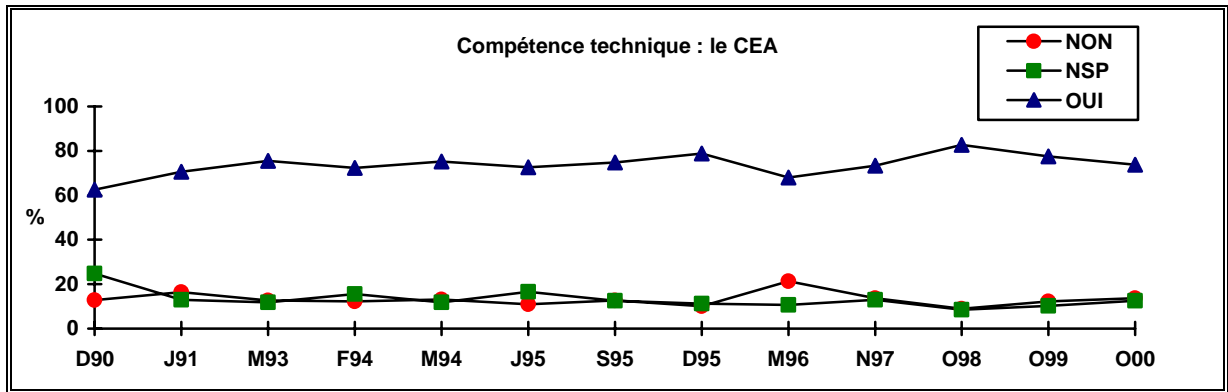
**Evolutions**



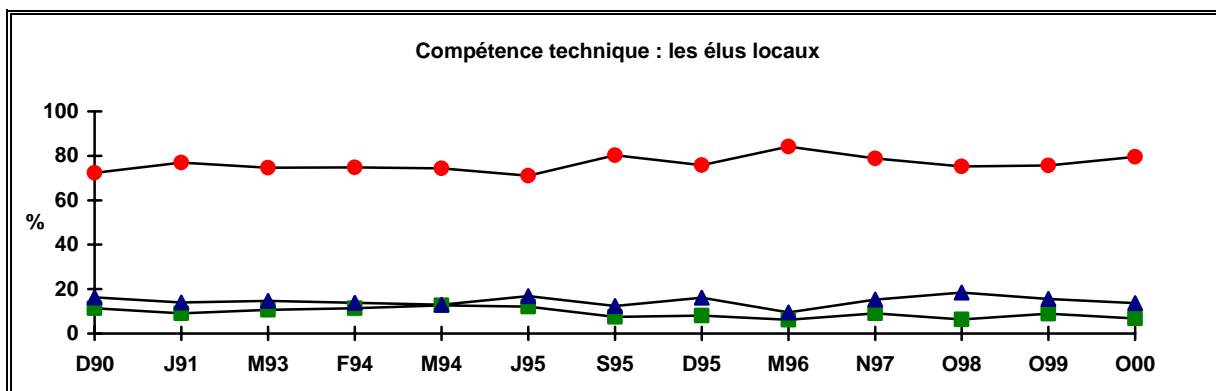
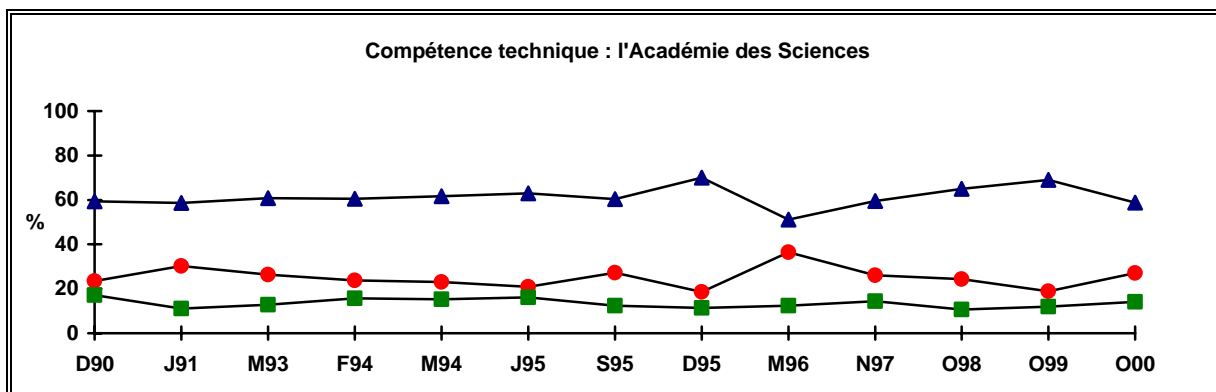
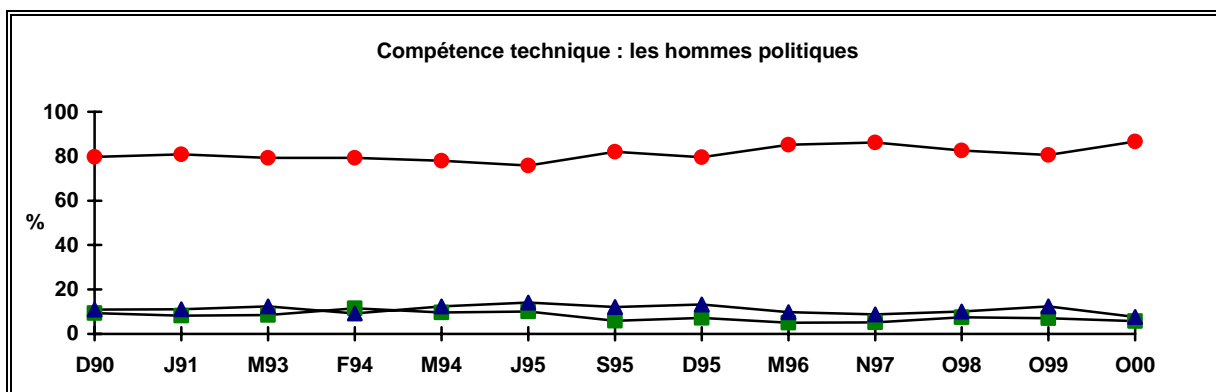
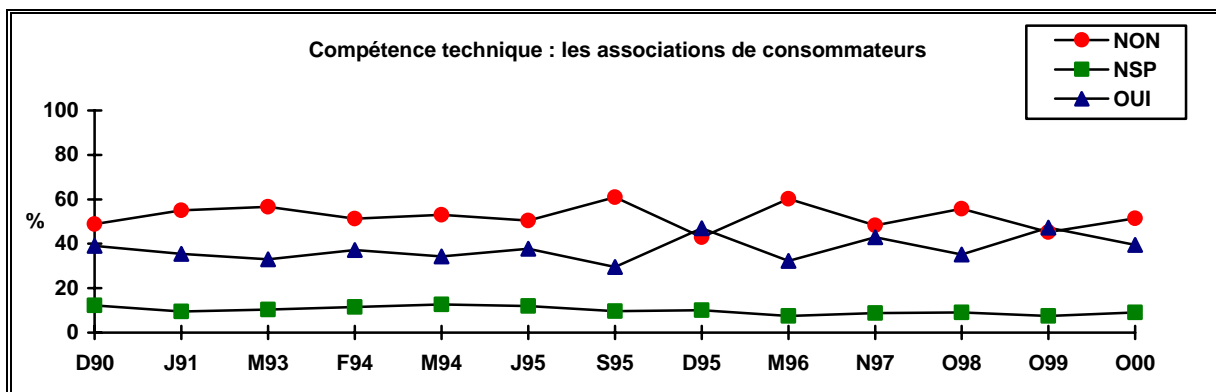
\* Depuis 1998, il s'agit des associations écologistes.

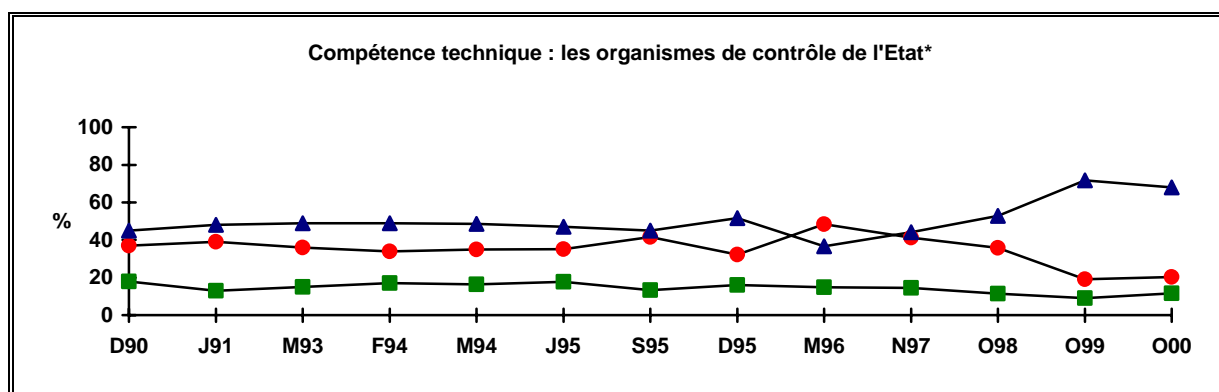
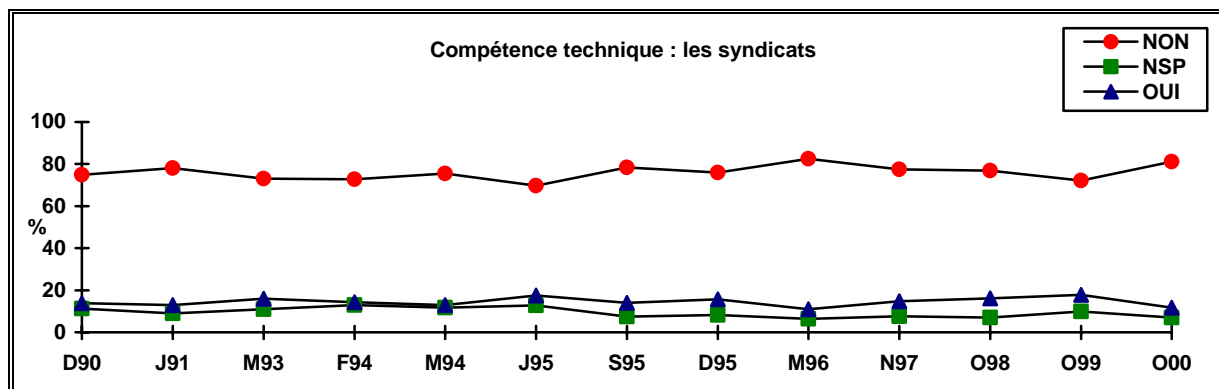




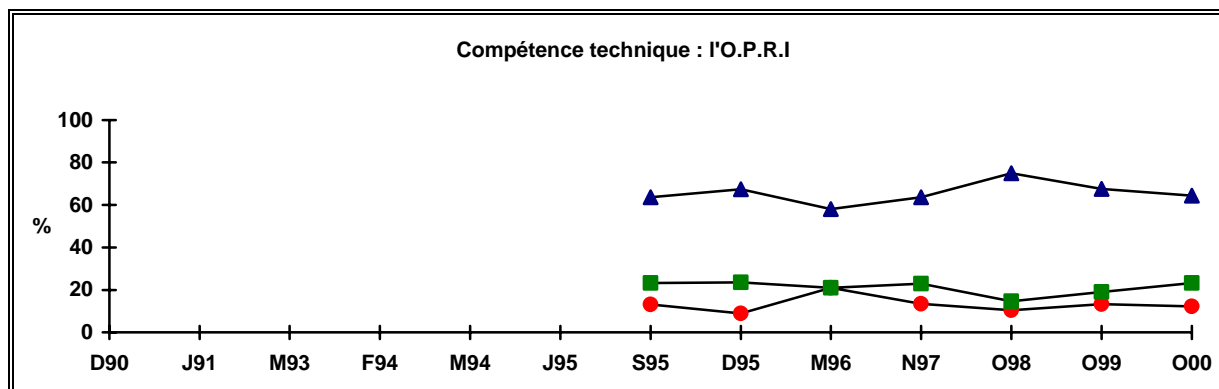
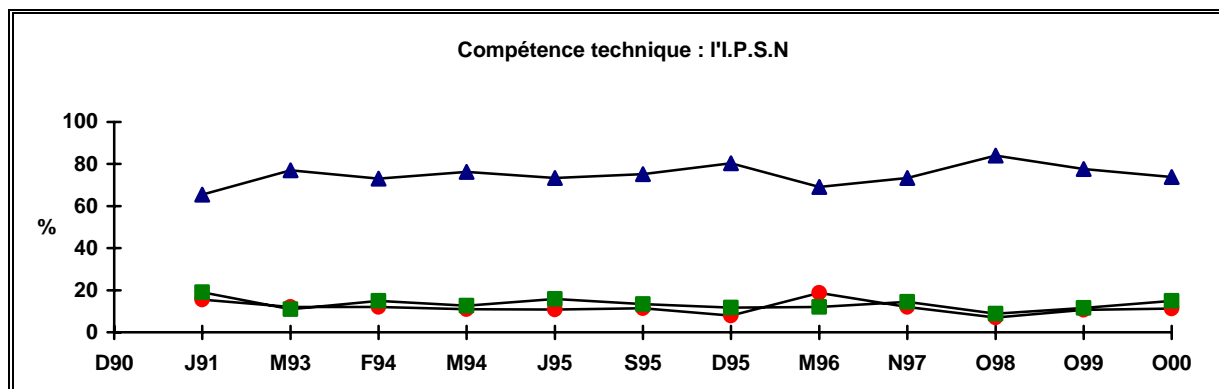


\* En octobre 1999, l'intitulé « les organismes d'experts internationaux » avait été remplacé par « organismes internationaux ».



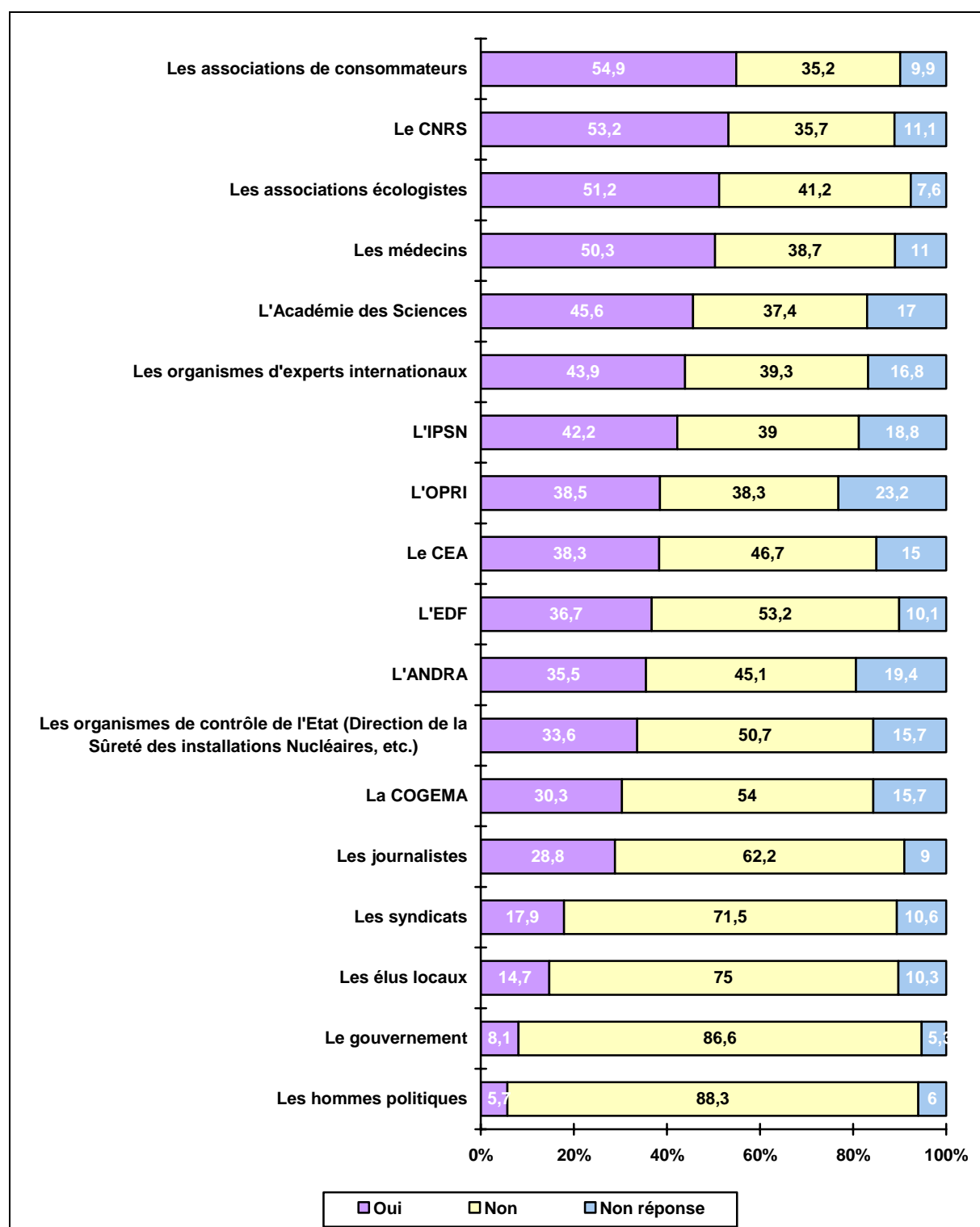


\* Depuis octobre 1999, il s'agit des organismes de contrôle de l'Etat (Direction de la Sûreté des Installations Nucléaires, etc.).



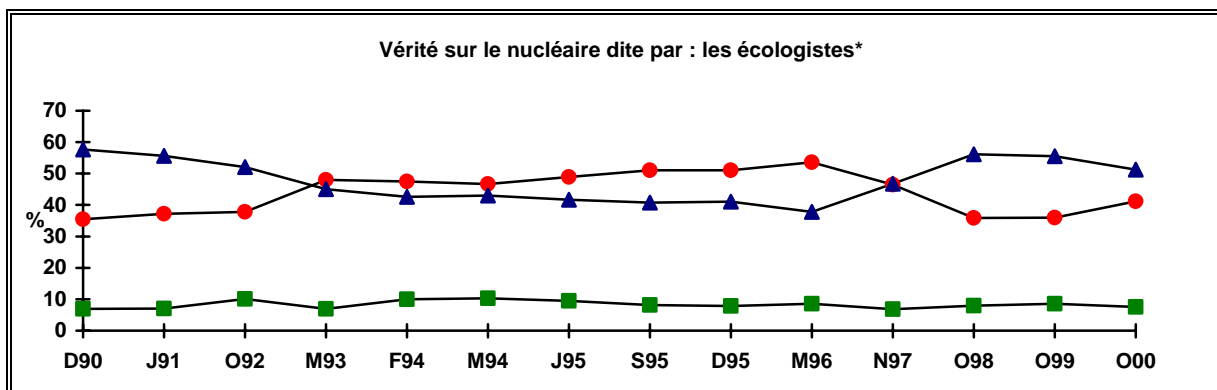
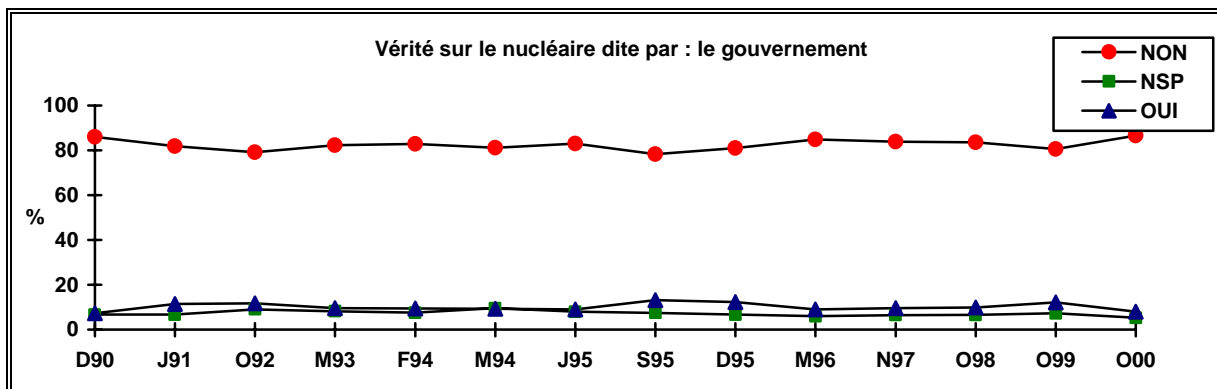
"Les sources d'informations suivantes vous disent-elles la vérité sur le nucléaire en France ?"

**En octobre 2000**

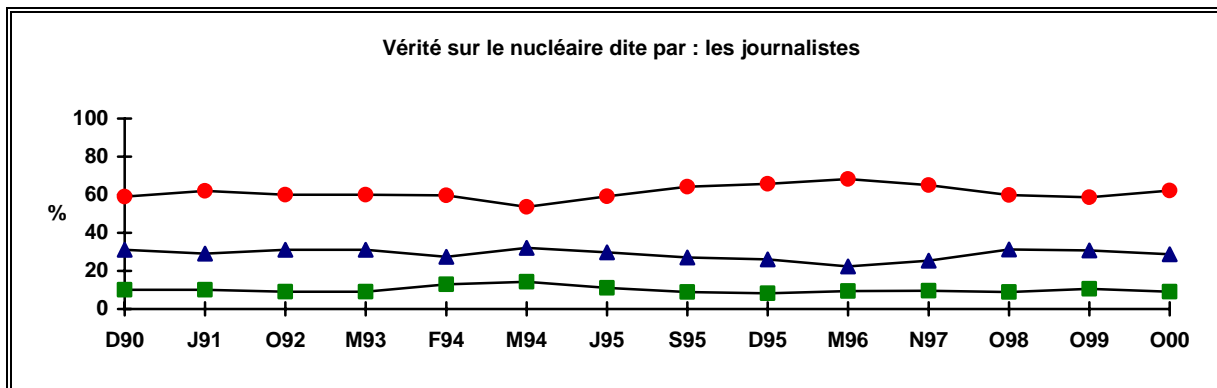
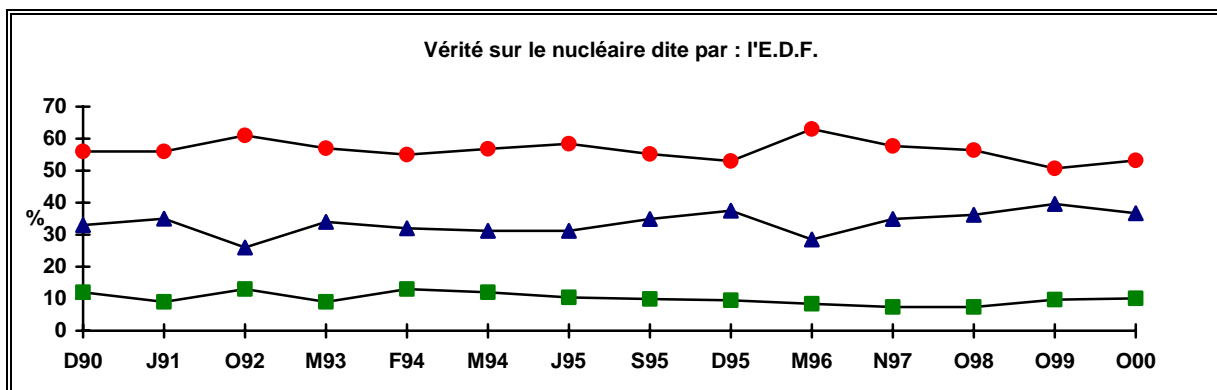



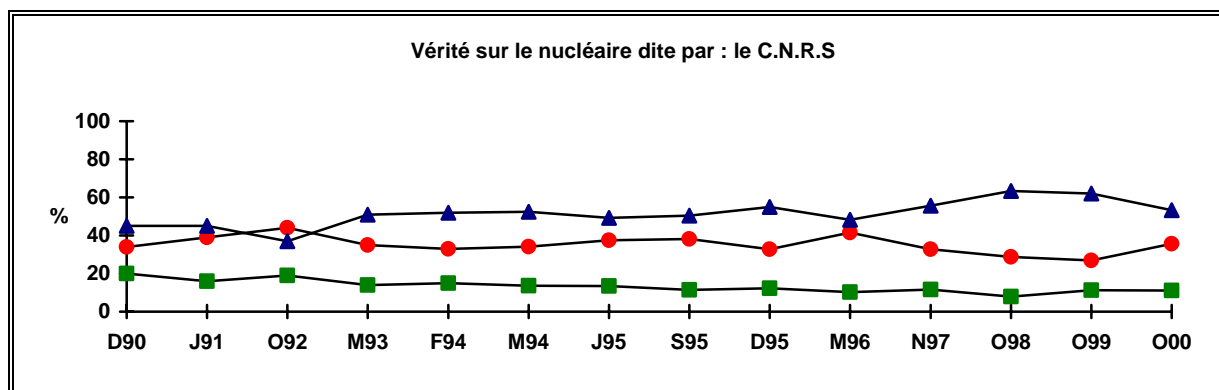
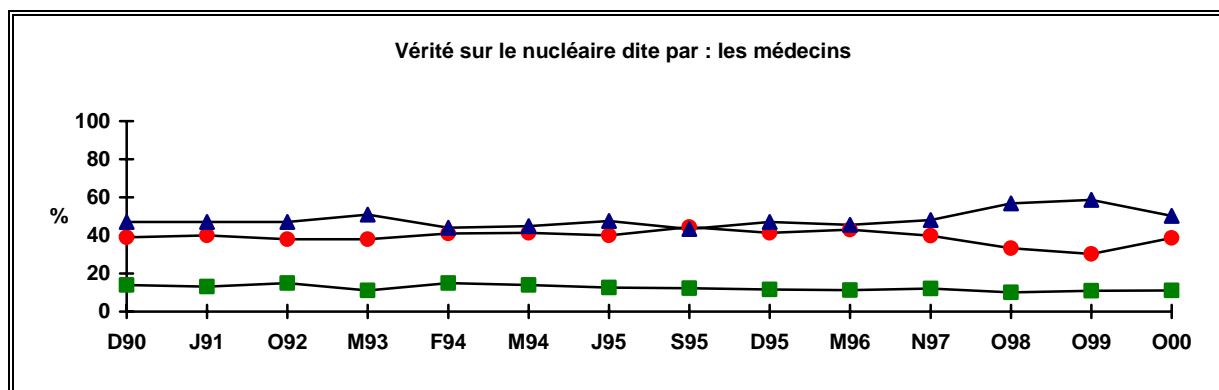
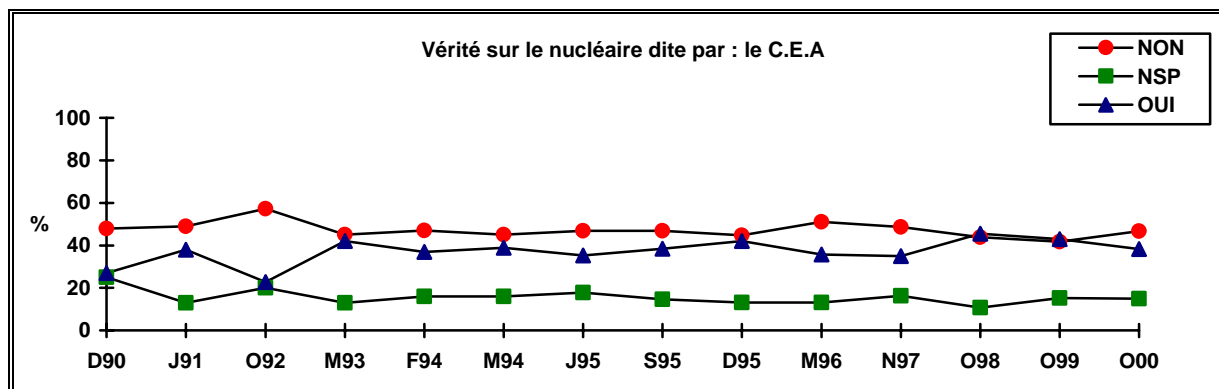
N.B. Les organismes repérés par un sigle sur ce graphique ont été intégralement cités dans le questionnaire.

**Evolutions**

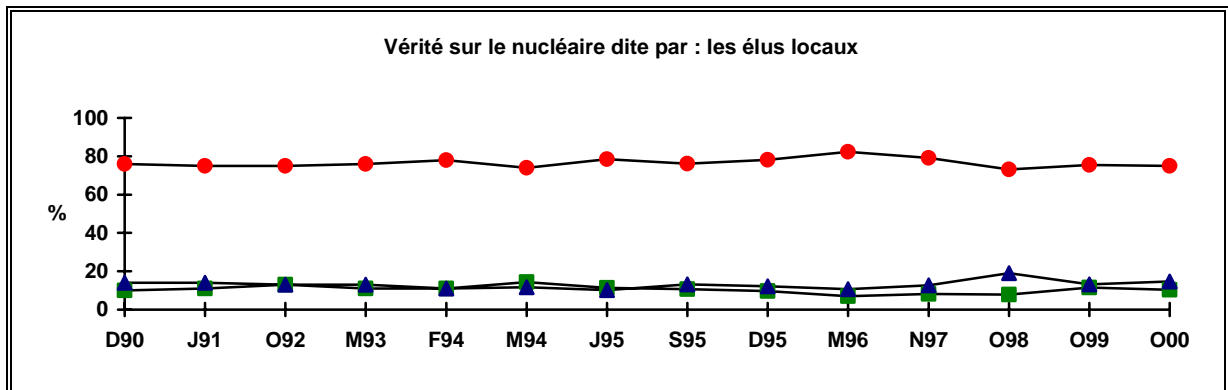
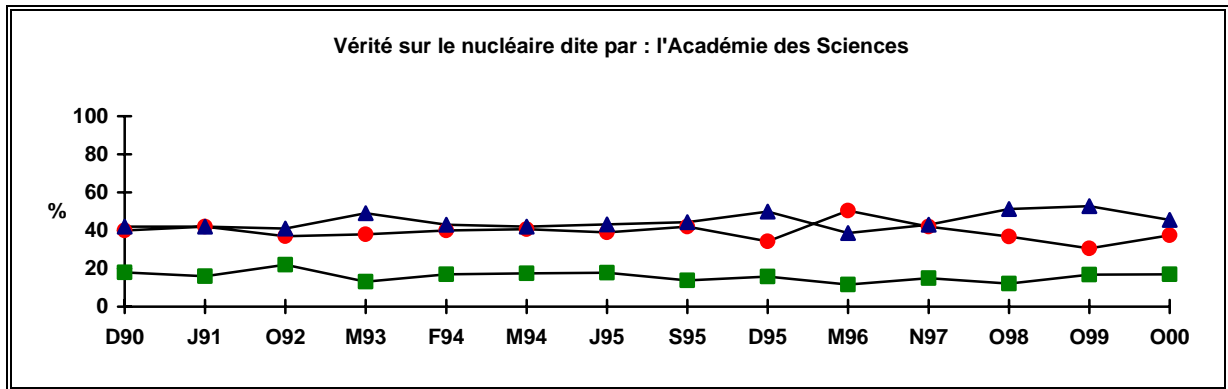
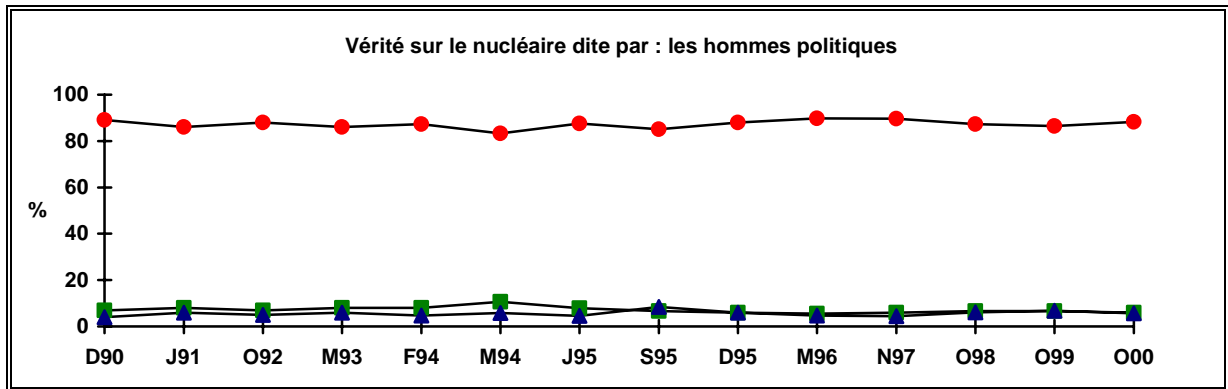
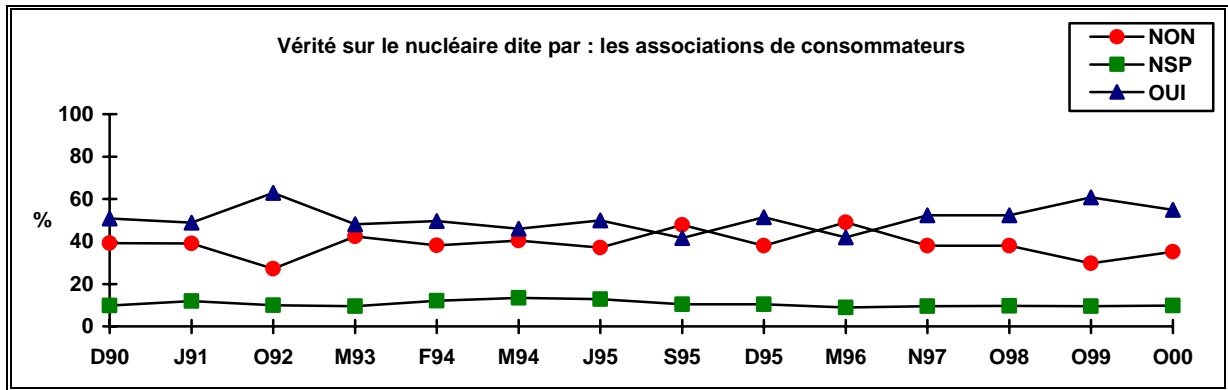


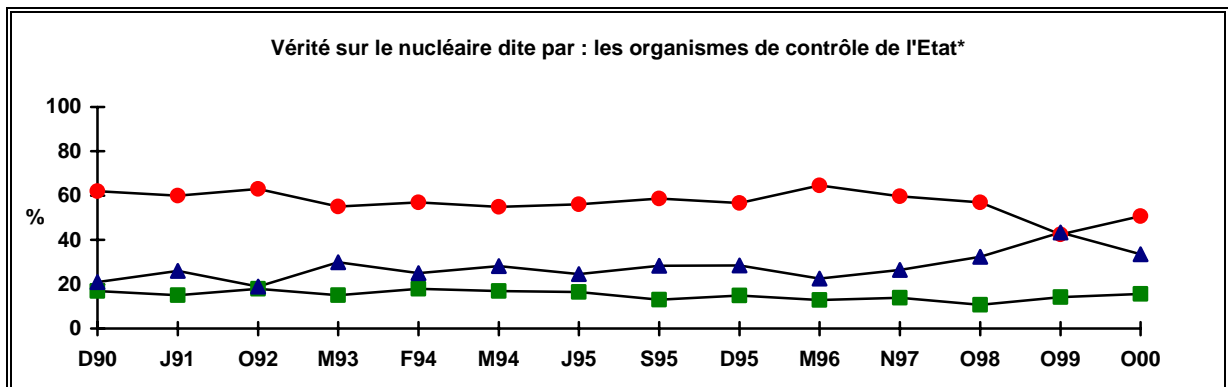
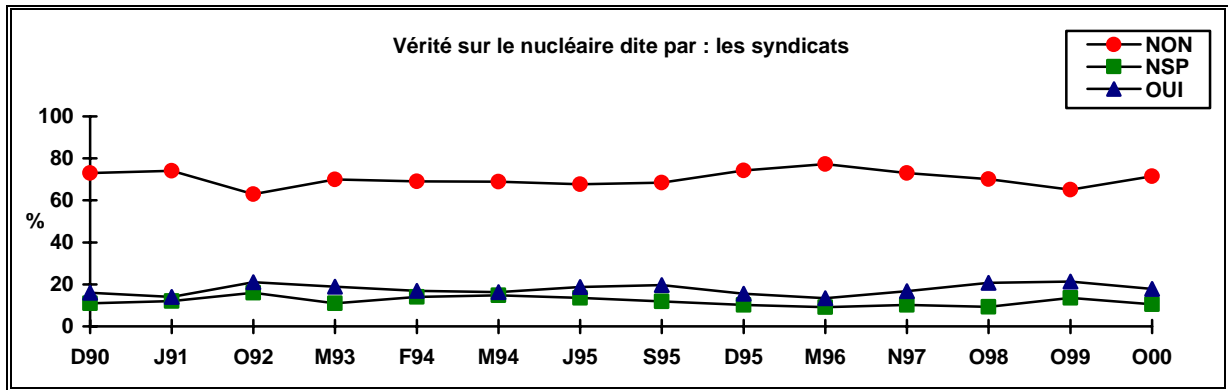
\* Depuis octobre 1998, il s'agit des associations écologistes.



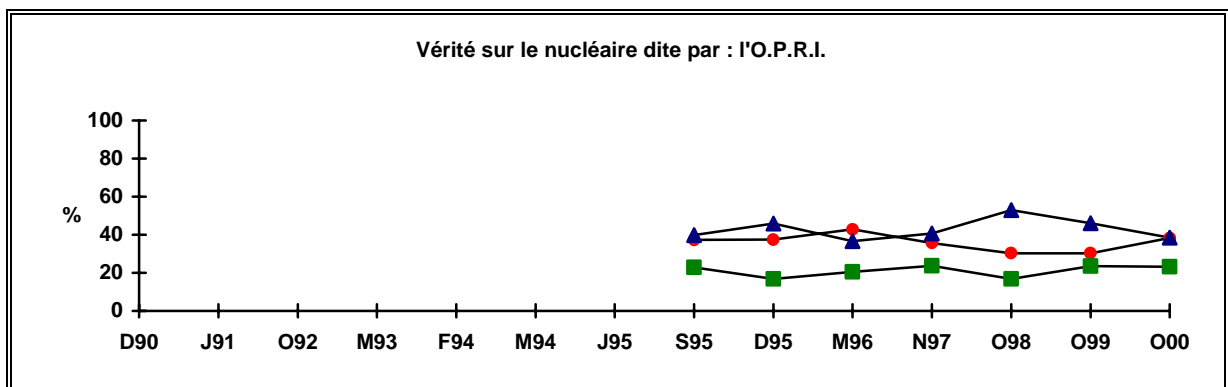
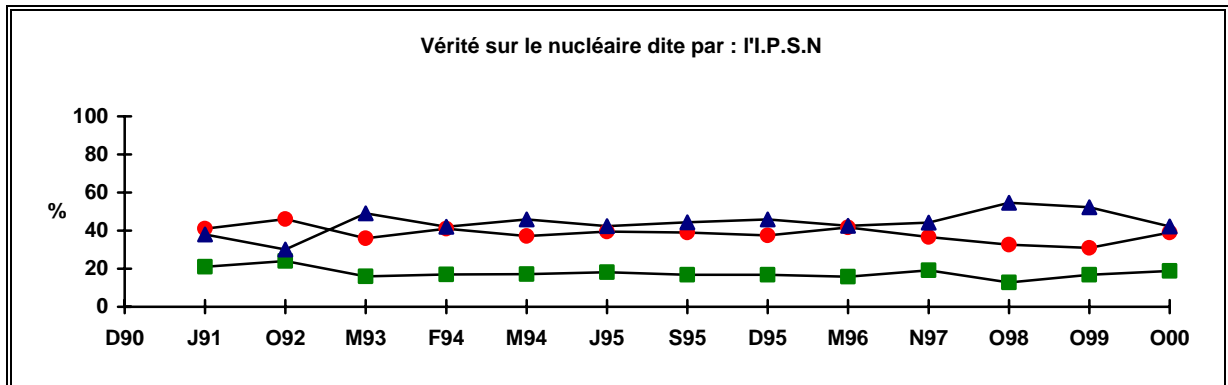


\* En octobre 1999, l'intitulé « les organismes d'experts internationaux » avait été remplacé par « les organismes internationaux ».





\* Depuis octobre 1999, il s'agit des organismes de contrôle de l'Etat (Direction de la Sûreté des Installations Nucléaires, etc.).

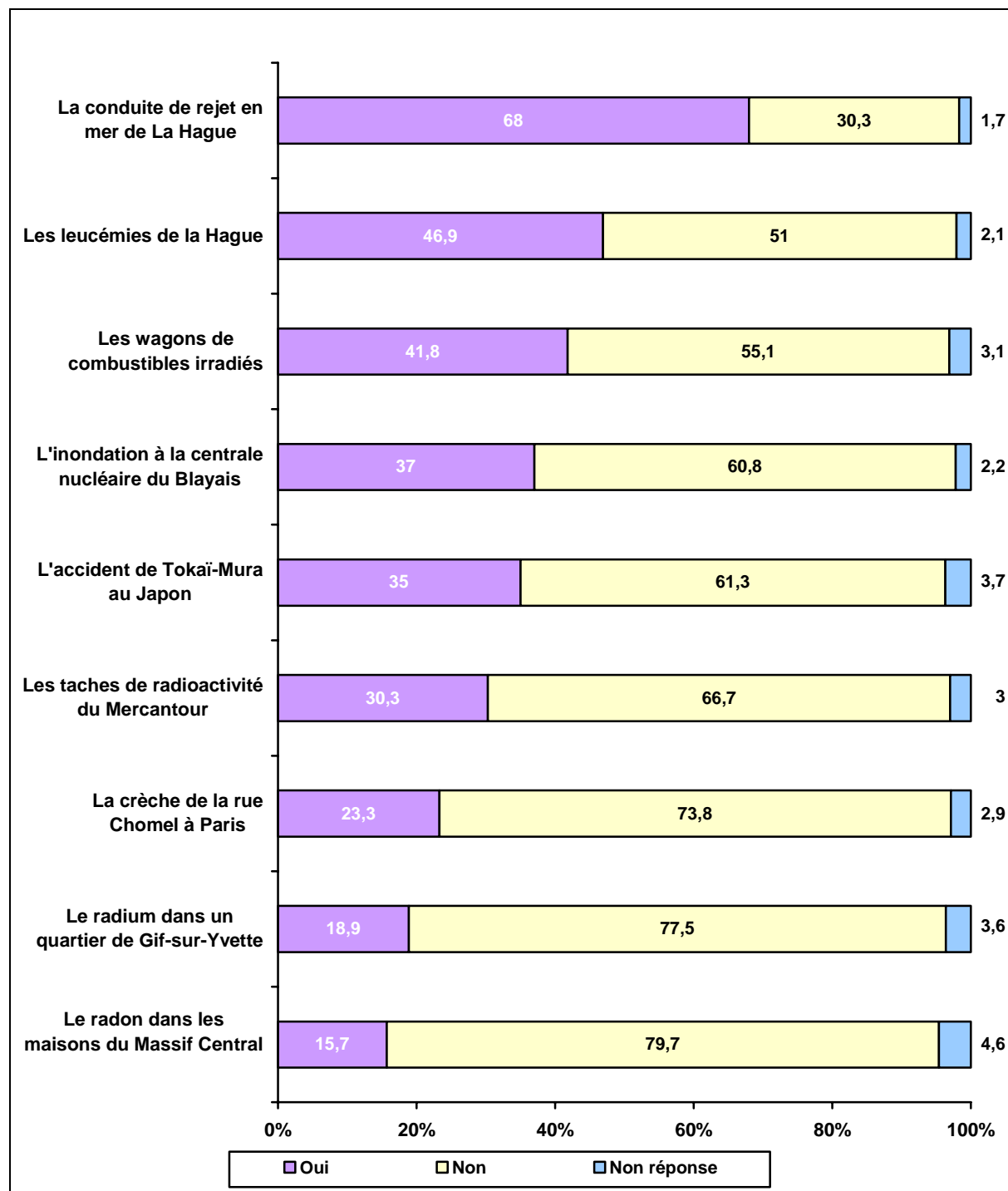




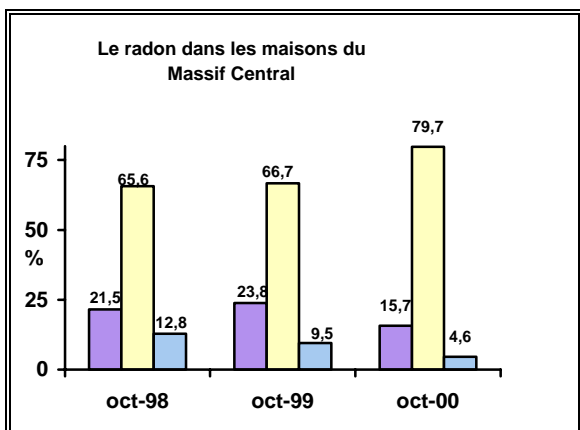
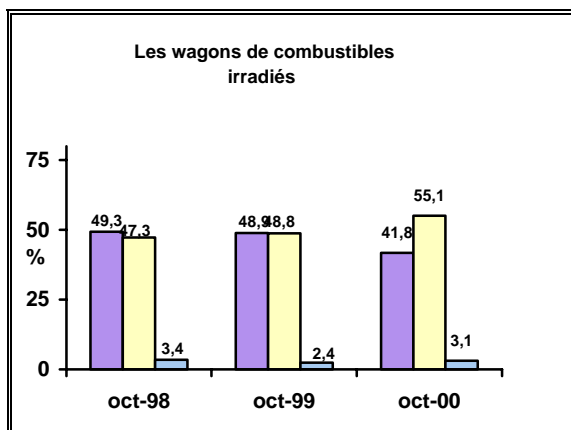
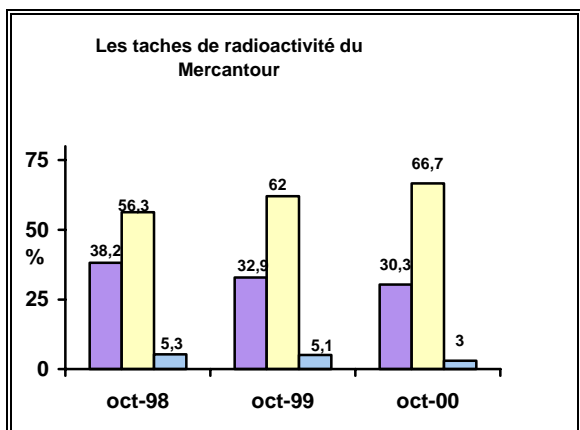
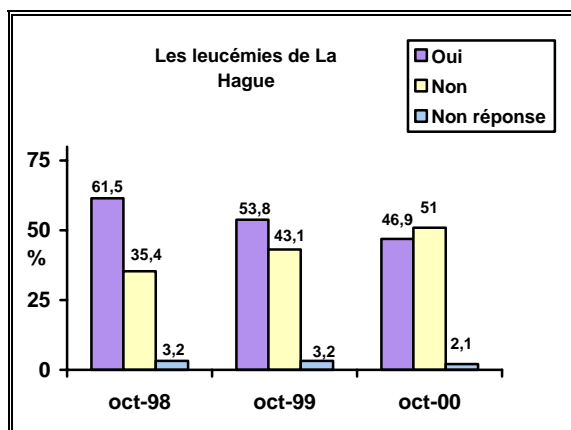
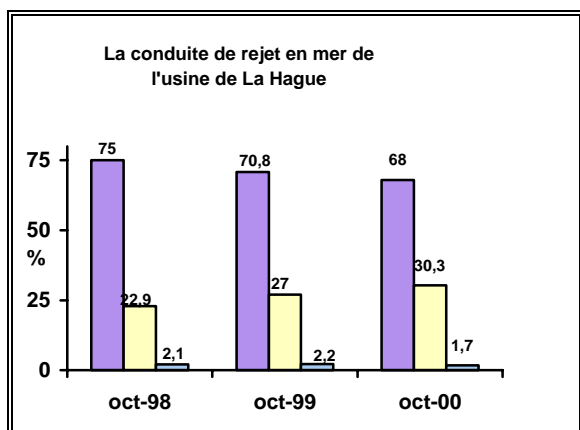
5.3 INFORMATION

☞ “Voici quelques affaires récentes concernant le nucléaire. Ont-elles retenu votre attention ?”

En octobre 2000



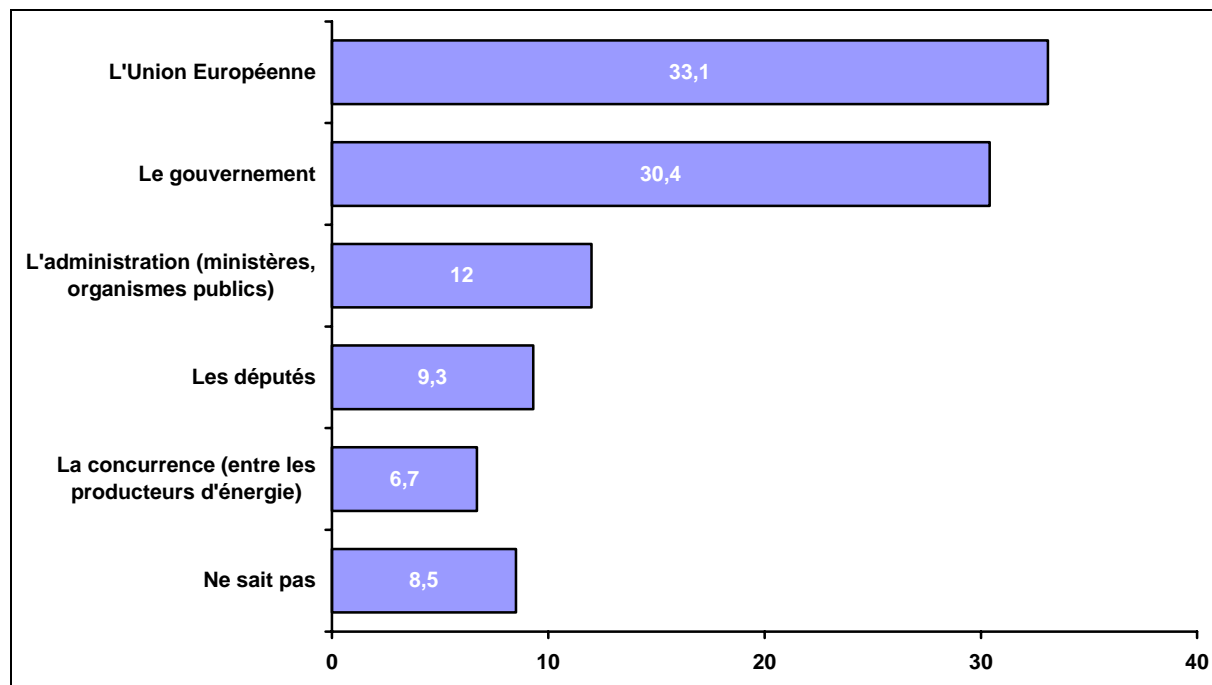
**Evolutions**



## 5.4 CONTROLE DES ACTIVITES NUCLEAIRES

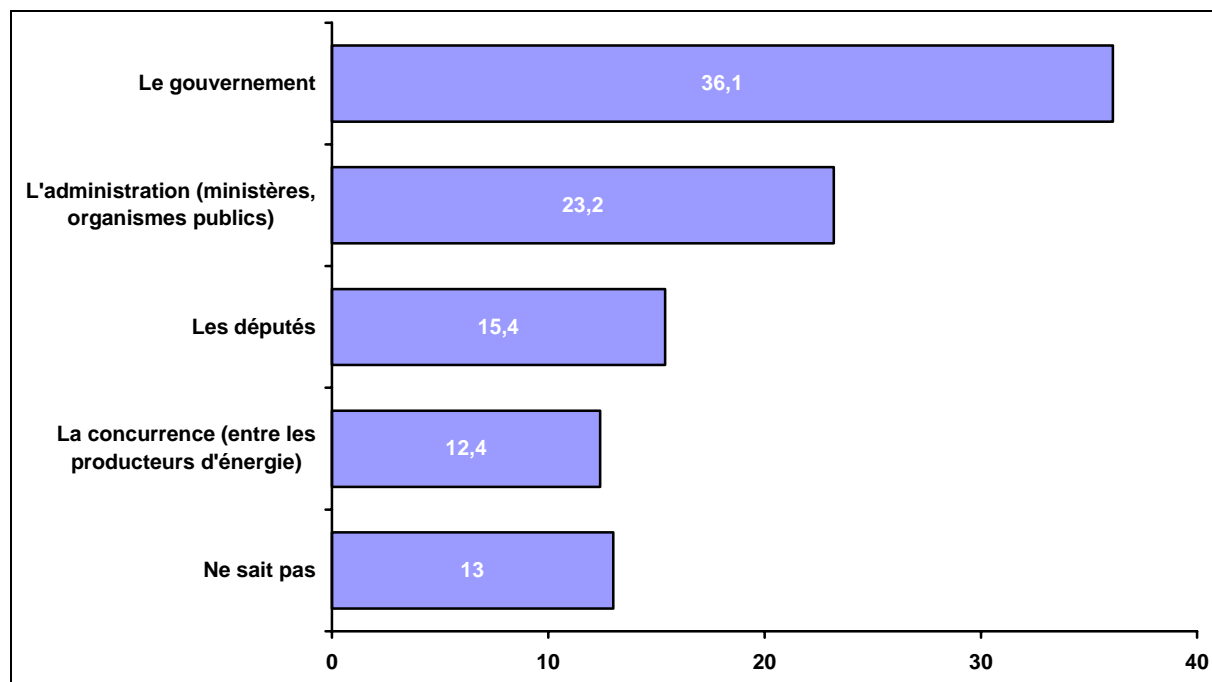
### En octobre 2000

☞ “ Selon vous, qui doit décider de la politique en France dans le domaine de l'énergie nucléaire ?”



### En octobre 1999

☞ “ Selon vous, qui doit décider de la politique dans le domaine de l'énergie nucléaire ?”



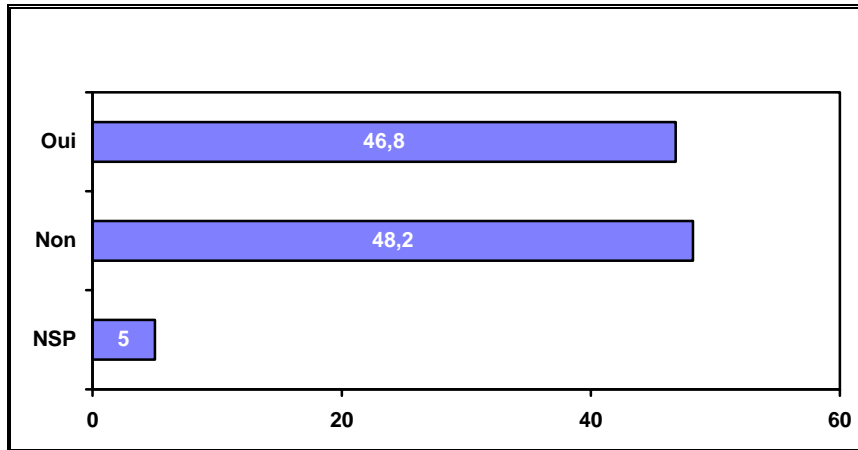
## **CHAPITRE 6**

# **ACCIDENT NUCLEAIRE ET CONTRE-MESURES**

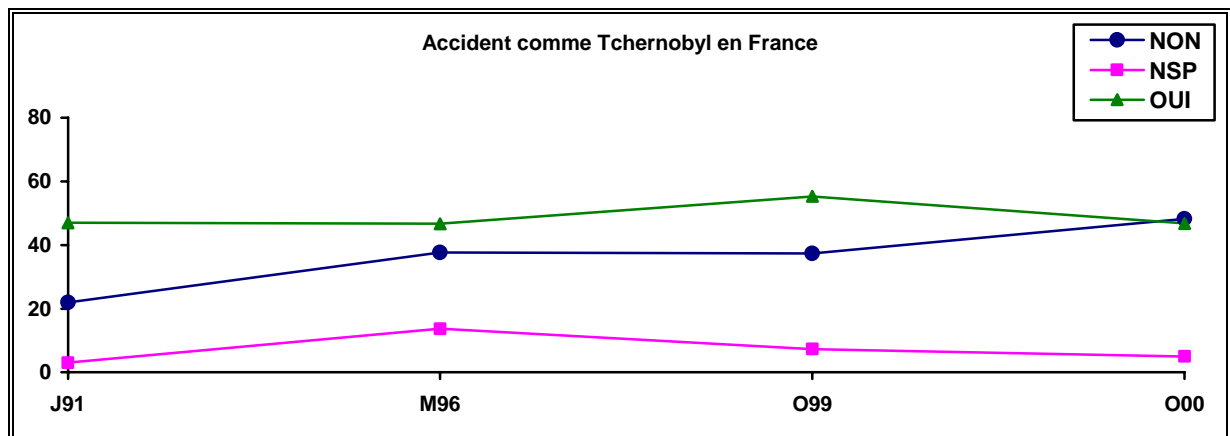
## 6.1 LES CONTRE-MESURES

☞ "Pensez-vous qu'un accident nucléaire aussi grave que celui de Tchernobyl puisse se produire en France ?"

### EN OCTOBRE 2000

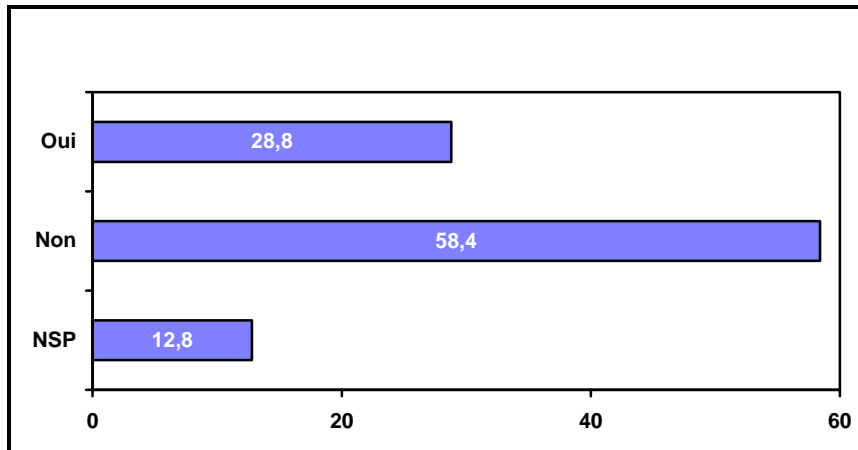


### EVOLUTIONS

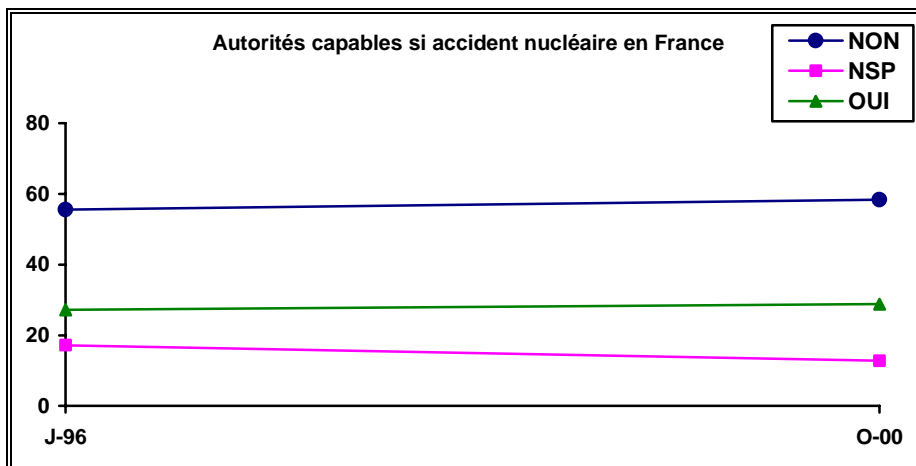


☞ "Si un accident se produisait dans une centrale nucléaire en France, pensez-vous que les autorités françaises seraient capables d'assurer la protection des populations ?"

**EN OCTOBRE 2000**

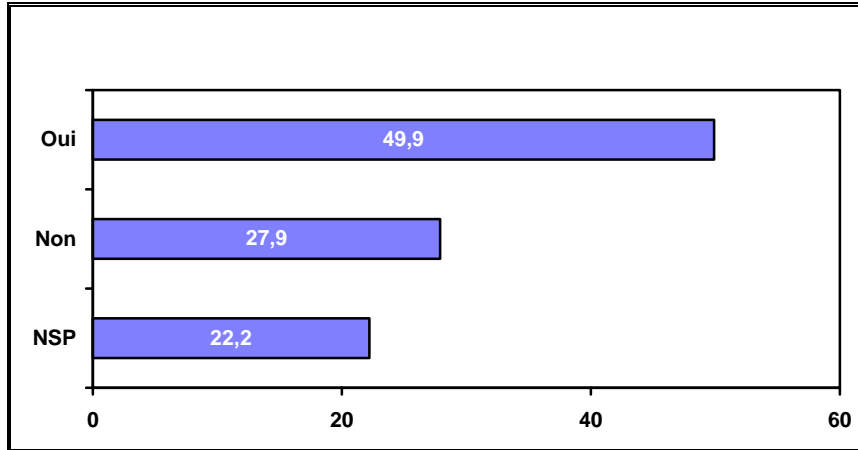


**EVOLUTIONS**

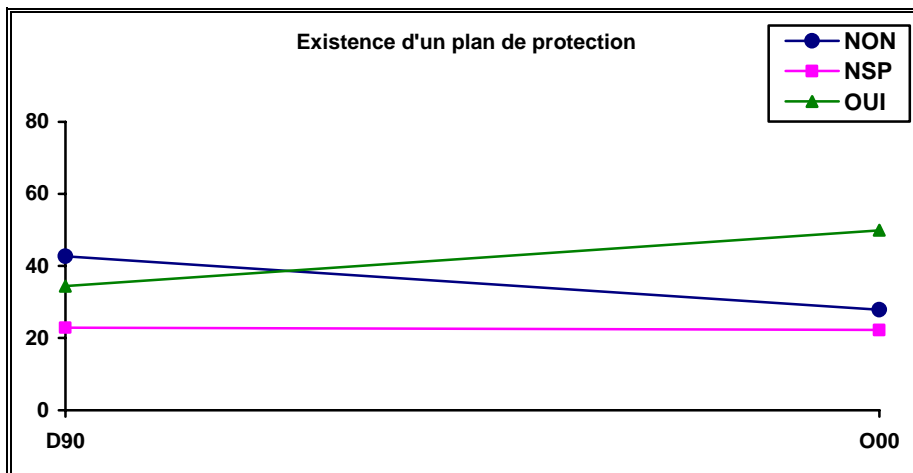


☞ "D'après ce que vous savez, existe-t-il en cas d'accident nucléaire, un plan pour assurer la protection des populations environnantes ?"

**EN OCTOBRE 2000**

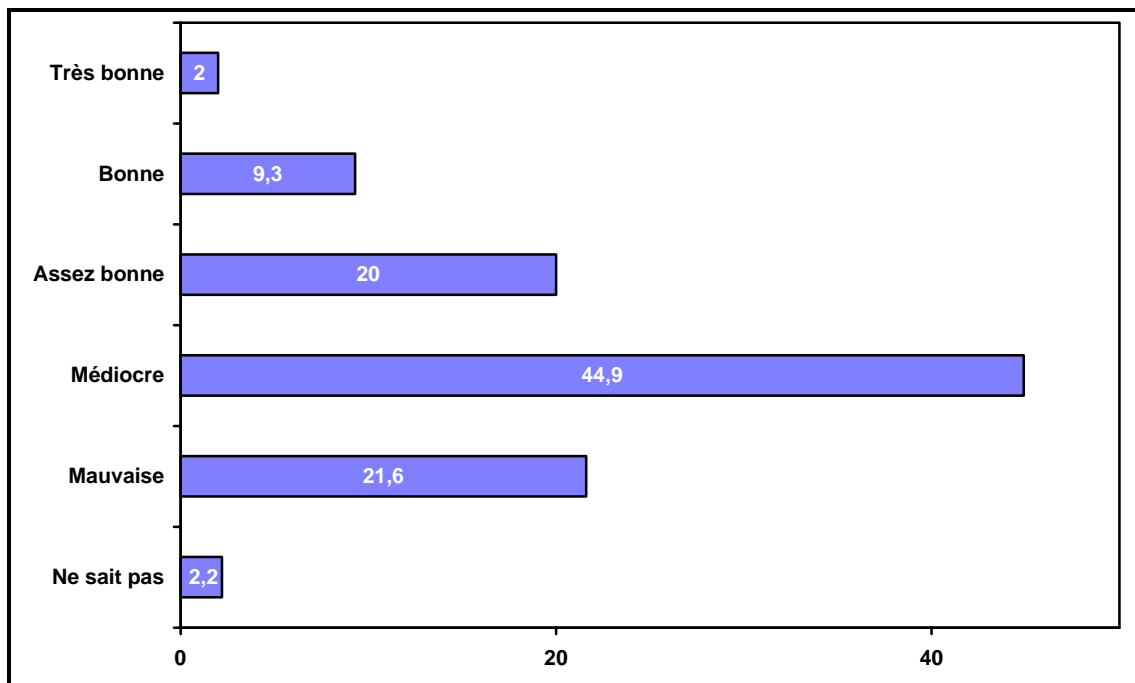


**EVOLUTIONS**

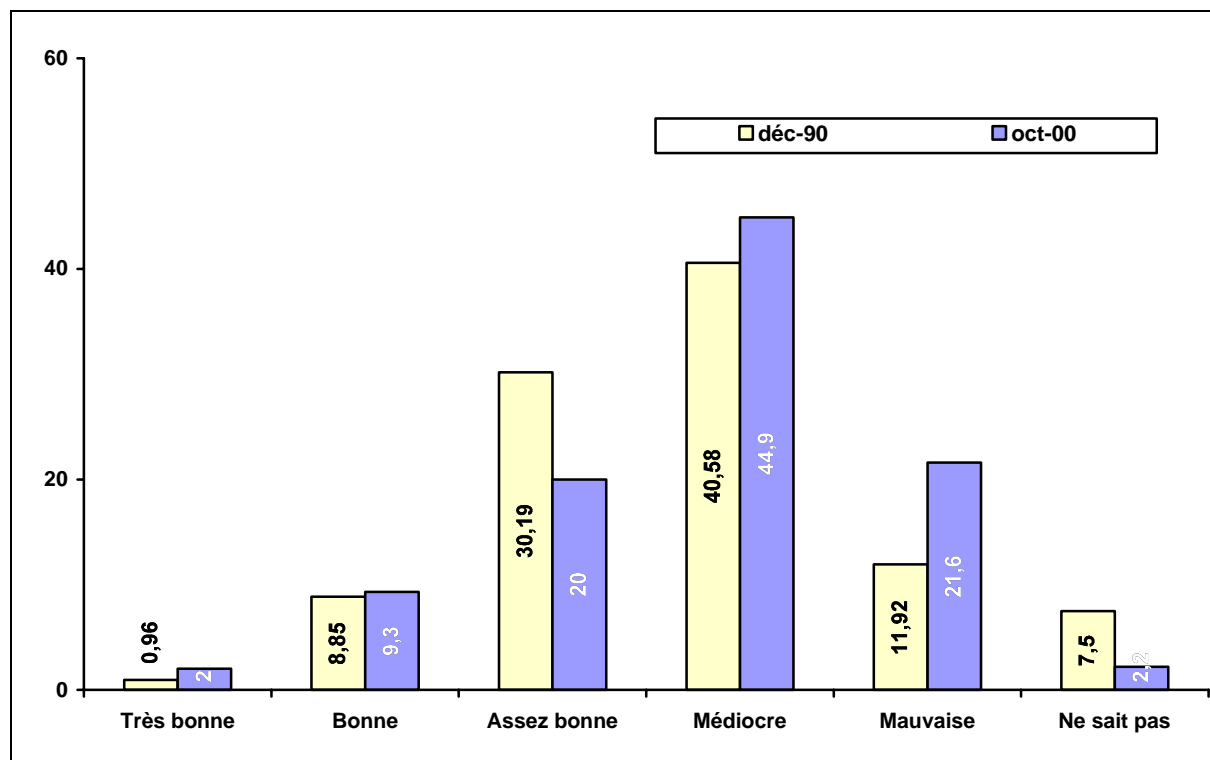


☞ "Comment jugez-vous la qualité de l'information que vous avez reçue jusqu'à présent sur les risques des installations nucléaires ?"

**EN OCTOBRE 2000**



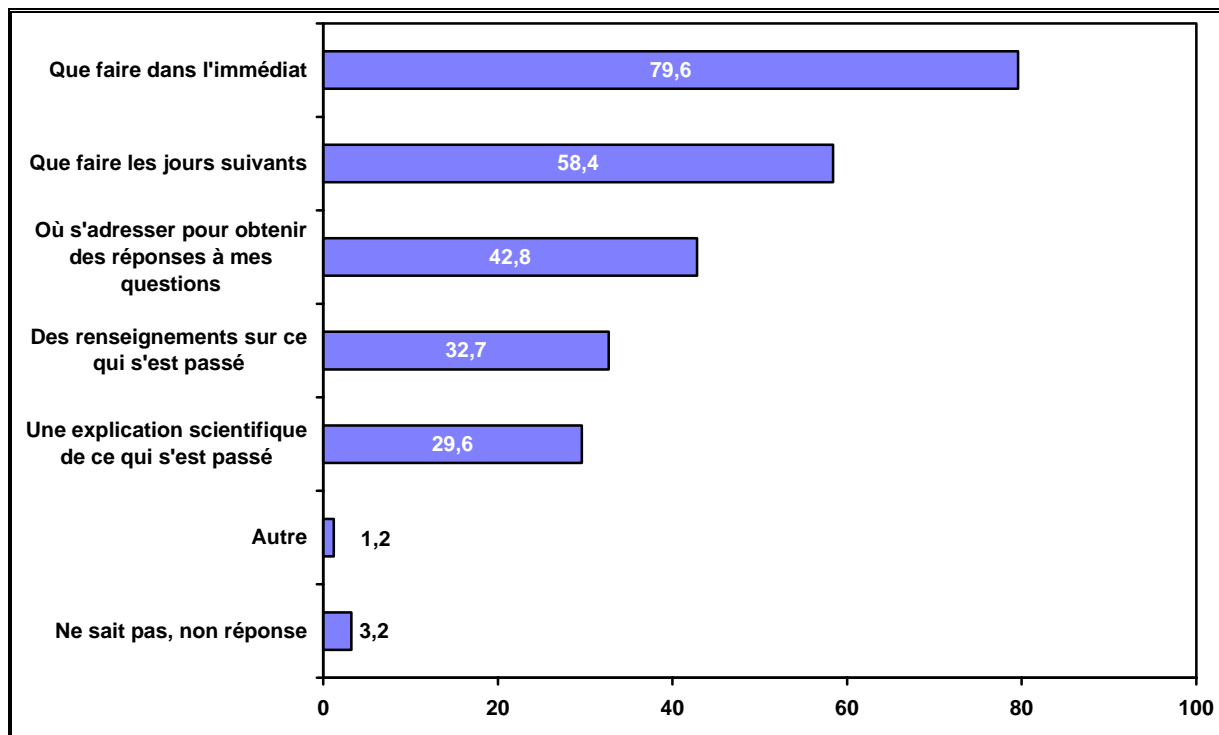
**EVOLUTIONS**



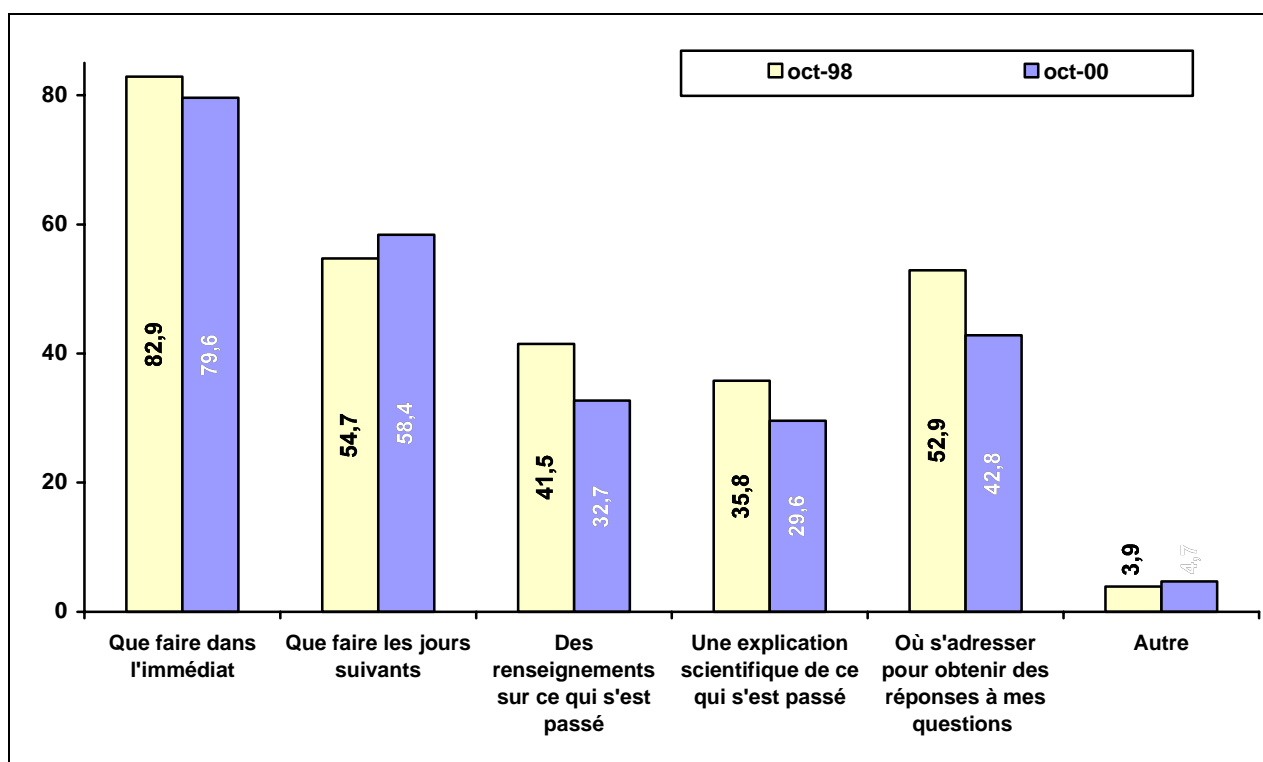


☞ "En cas d'accident nucléaire en France, quelle information voudriez-vous avoir ?"  
(plusieurs réponses possibles)

**EN OCTOBRE 2000**

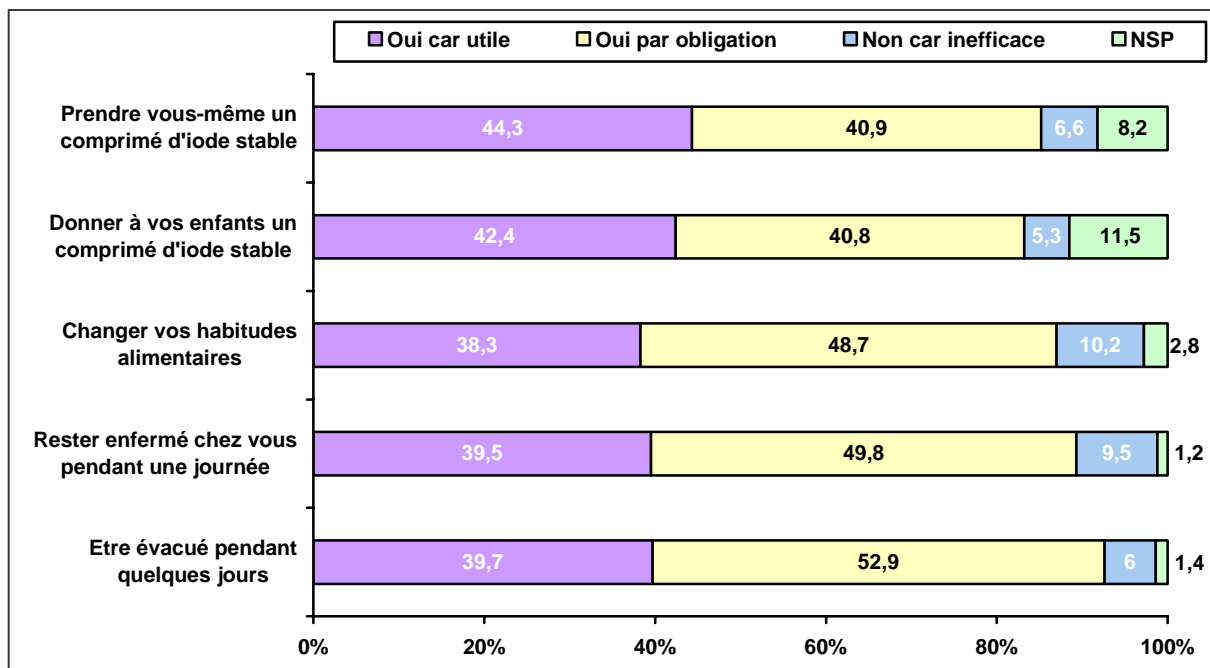


**EVOLUTIONS**

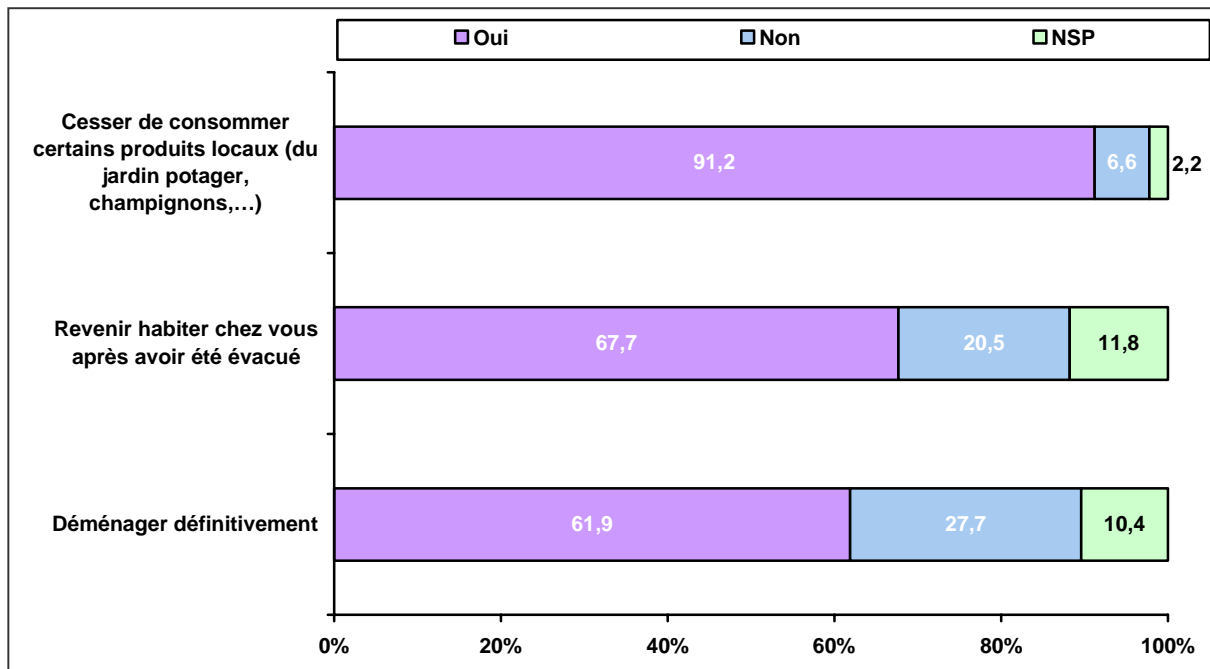


**EN OCTOBRE 2000**

☞ "Si un accident se produisait dans une centrale nucléaire en France, accepteriez-vous de suivre des mesures préconisées par les autorités comme :"

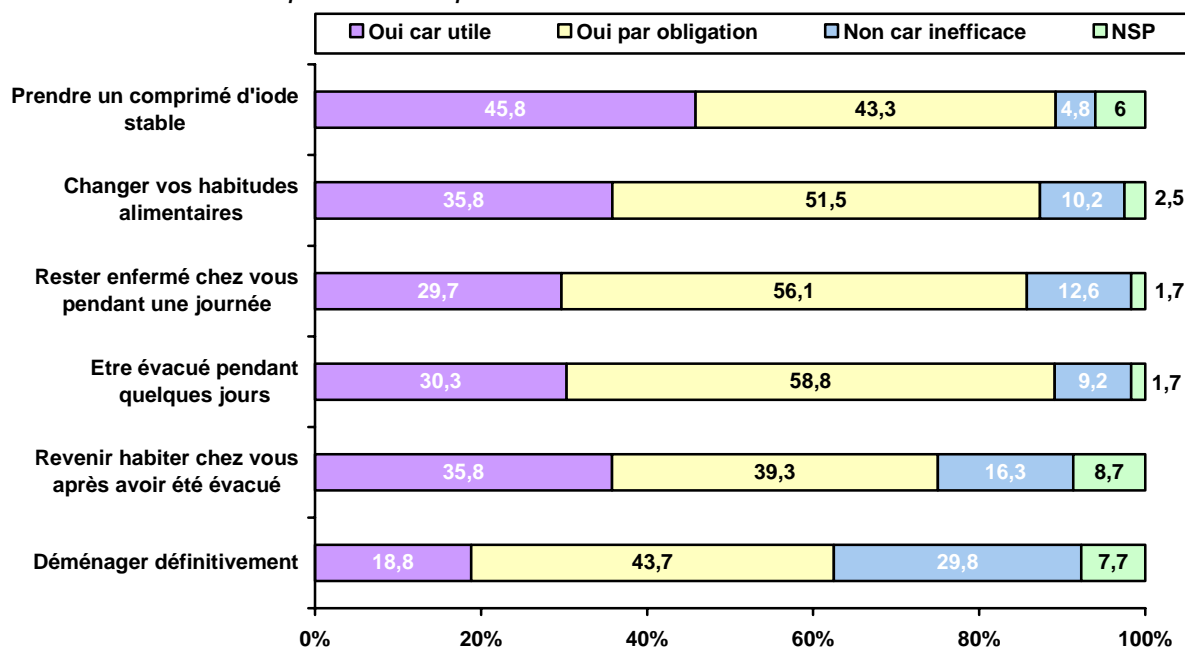


☞ "Et après l'accident, accepteriez-vous de suivre des mesures préconisées par les autorités comme :"

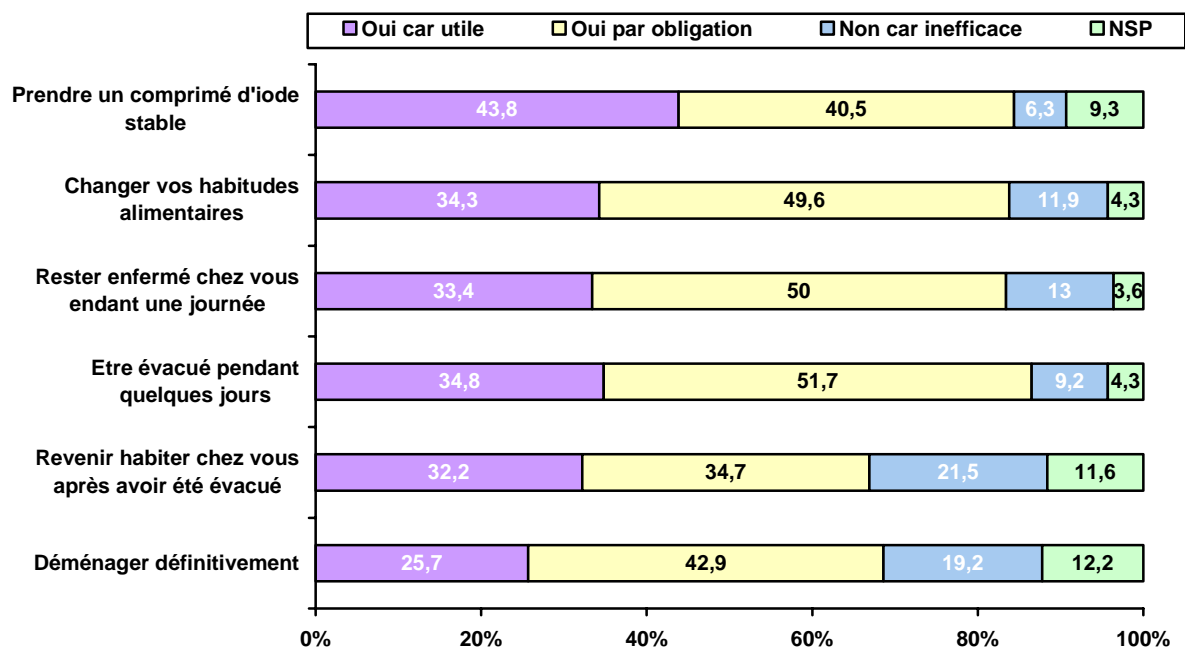


**RAPPEL DES RESULTATS DU SONDAGE DE OCTOBRE 1999**

☞ "Si un accident se produisait dans une centrale nucléaire en France, accepteriez-vous de suivre des mesures préconisées par les autorités comme :"



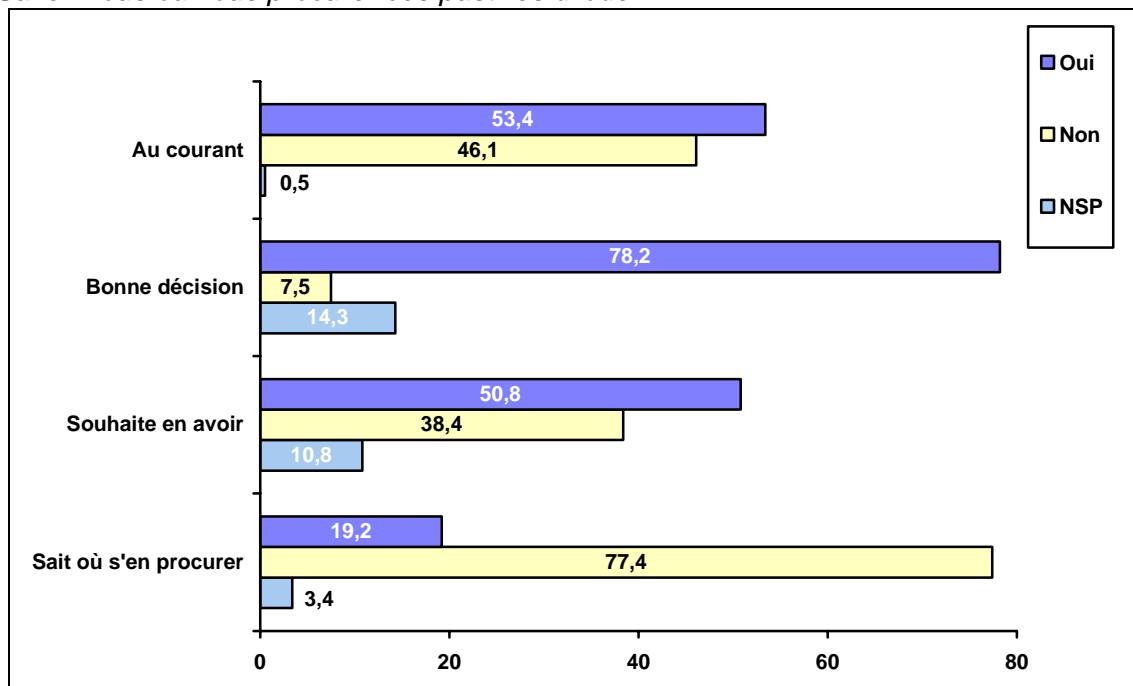
**Rappel des résultats du sondage de juin 1996**



6.2 LA DISTRIBUTION D'IODE STABLE

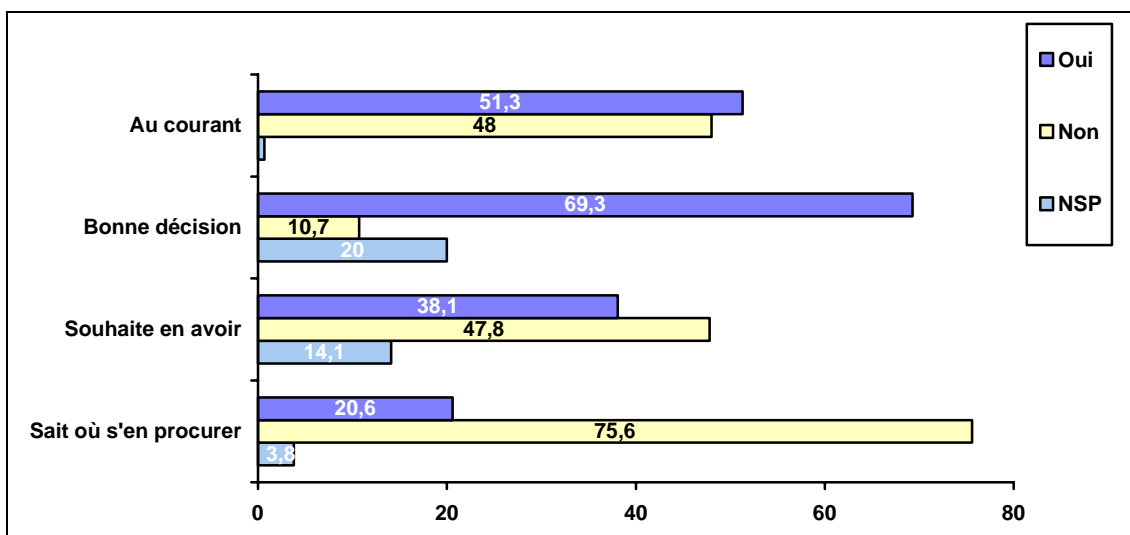
**En octobre 2000**

- ☞ « A l'initiative du Ministère de la Santé, une distribution de pastilles d'iode stable est en cours auprès des personnes résidant à proximité des centrales nucléaires.
- Etes-vous au courant de cette distribution ?
  - Pensez-vous que c'est une bonne décision ?
  - Souhaiteriez-vous avoir des pastilles d'iode stable chez vous ?
  - Savez-vous où vous procurer ces pastilles d'iode? »



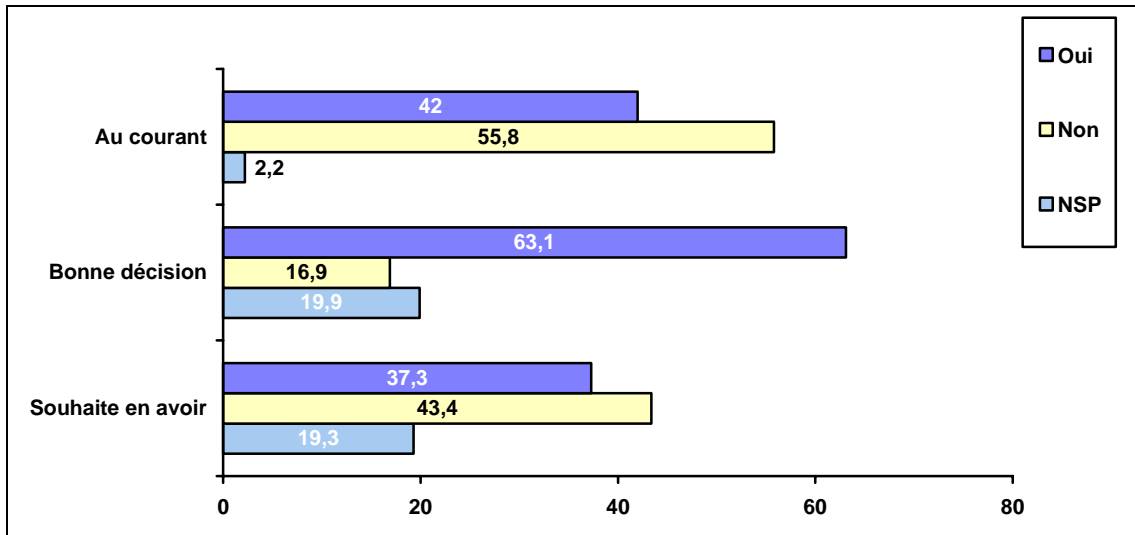
**Rappel des résultats du sondage de octobre 1999**

- ☞ « Une distribution de pastilles d'iode stable a été réalisée en 1996 et 1997 par le Ministère de la Santé auprès des personnes résidant à proximité des centrales nucléaires
- Etes-vous au courant de cette distribution ?
  - Pensez-vous que ce fut une bonne décision ?
  - Souhaiteriez-vous avoir des pastilles d'iode stable chez vous ?
  - Savez-vous où vous procurer ces pastilles d'iode? »



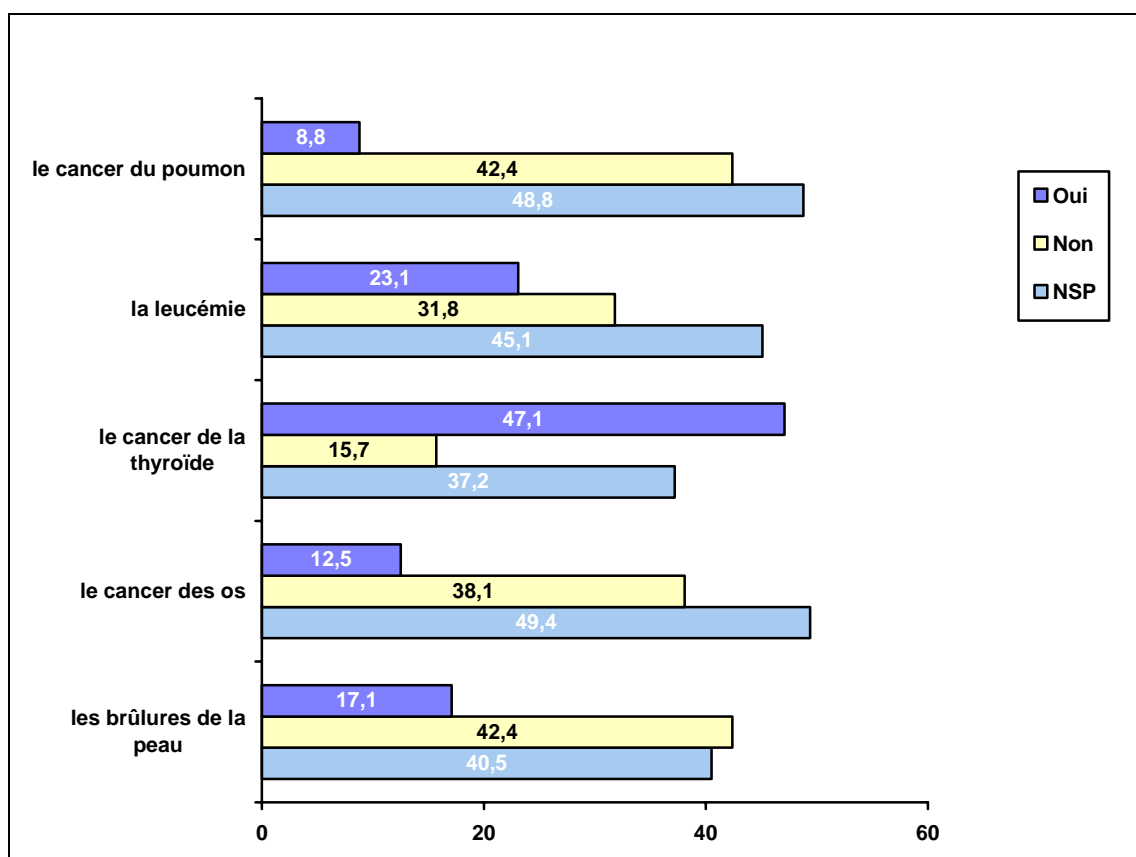
**Rappel des résultats du sondage de juin 1996**

- ☞ *Le Ministre de la Santé vient d'annoncer qu'une distribution de pastilles d'iode stable allait être réalisée auprès des personnes résidant à proximité des centrales nucléaires.*
  - *Etes-vous au courant de cette décision ?*
  - *Pensez-vous que ce soit une bonne décision ?*
  - *Souhaitez-vous avoir des pastilles d'iode stable chez vous ?*

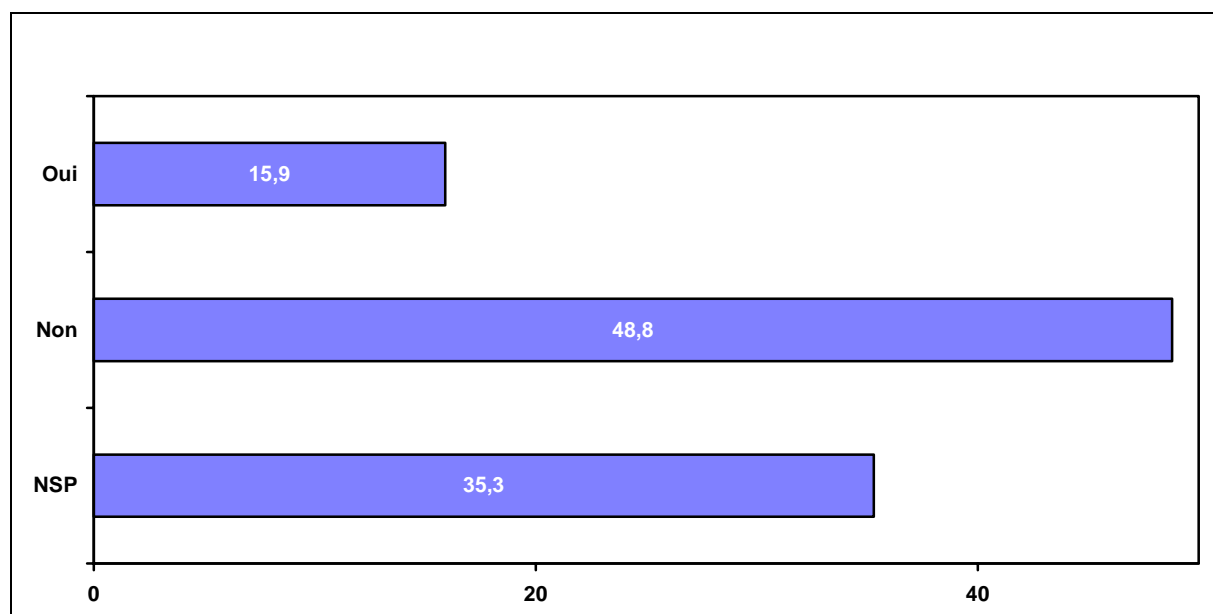


**En octobre 2000**

☞ « Selon vous, en cas d'accident nucléaire, la pastille d'iode protège contre... »

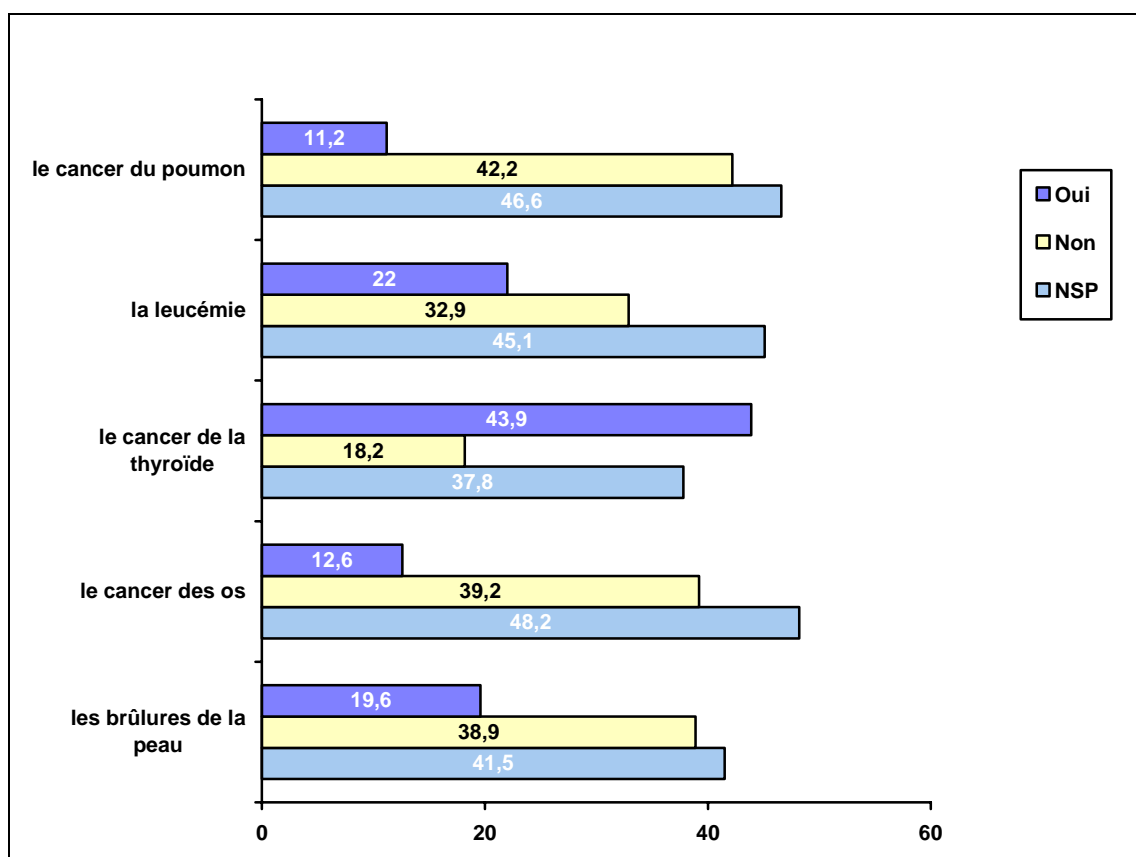


☞ « Pensez-vous que la pastille d'iode vous protège efficacement, en cas d'accident nucléaire ? »

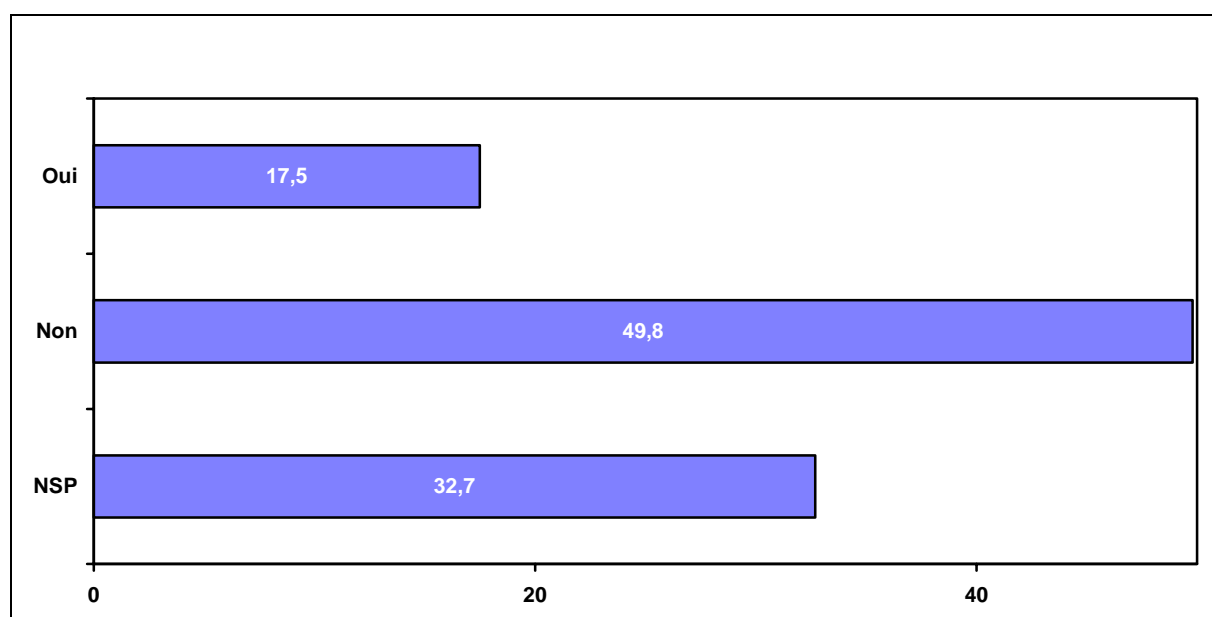


**En octobre 1999**

☞ « Selon vous, en cas d'accident nucléaire, la pastille d'iode protège contre... »



☞ « Pensez-vous que la pastille d'iode vous protège efficacement, en cas d'accident nucléaire ? »



## **CHAPITRE 7**

# **LE RISQUE RADON**

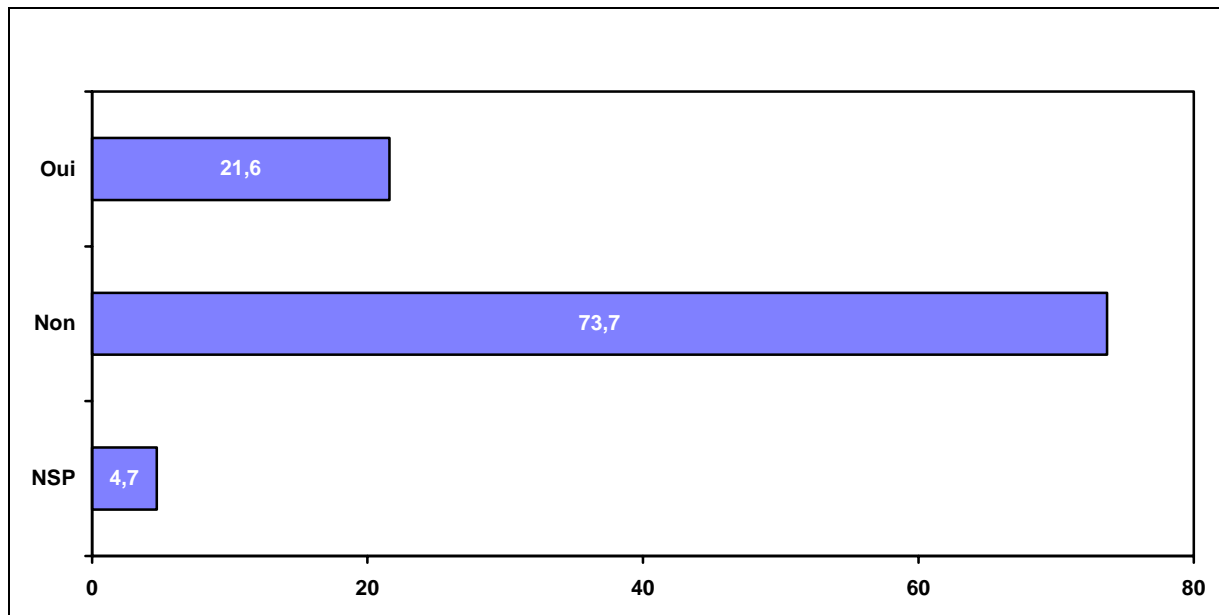


**7.1 CONNAISSANCE DU RISQUE RADON**

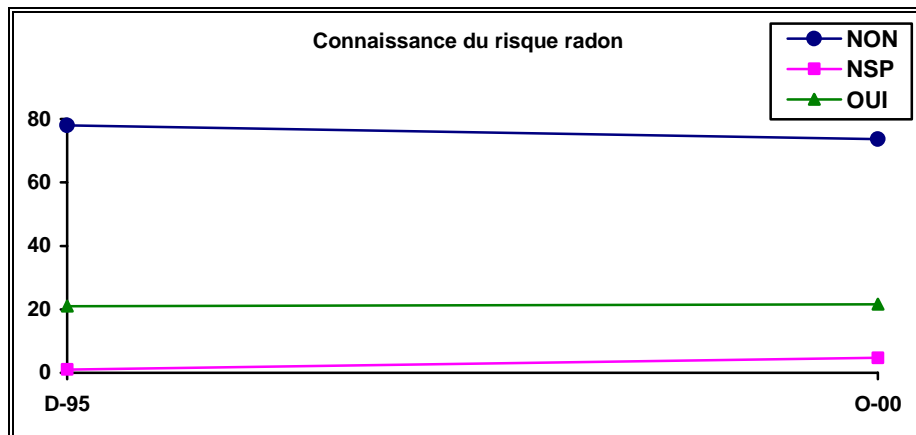
"Le radon est un gaz radioactif naturel qui présente des risques pour la santé.

☞ Avez-vous déjà entendu parler des risques liés au radon ? "

**EN OCTOBRE 2000**



**EVOLUTIONS**

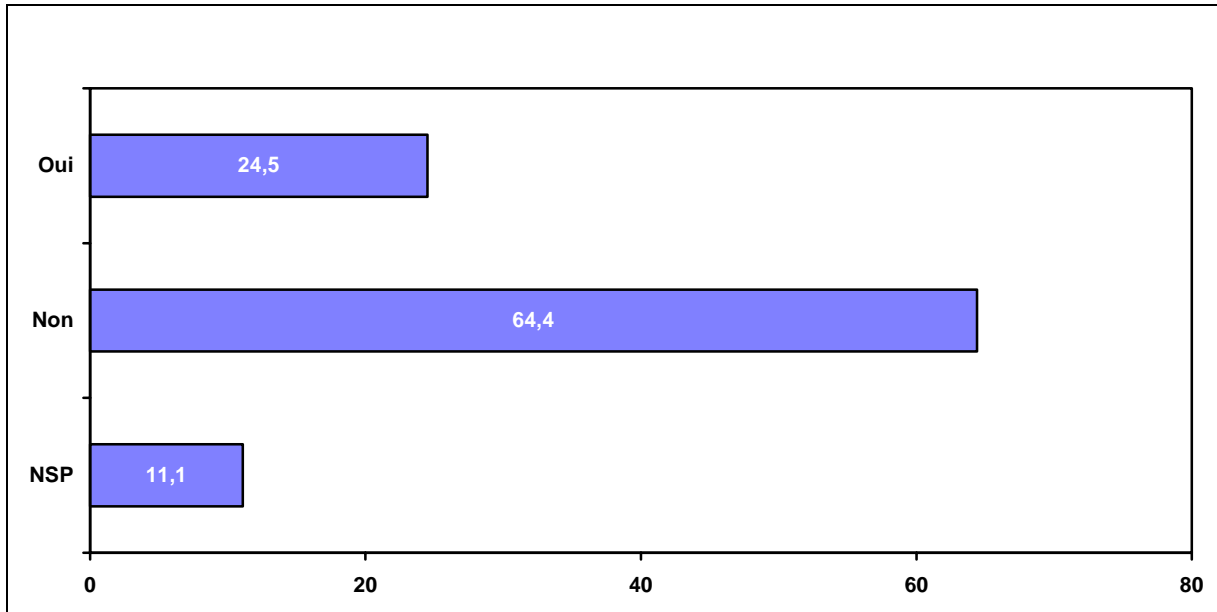


La question suivante ne concerne que ceux ayant déclaré connaître le risque radon.  
 Dans ce cas, les réponses sont calculées par rapport au pourcentage de personnes connaissant ce risque.


Pour la suite des questions, tous les individus seront de nouveau interrogés.

☞ "Pensez-vous être concerné par ce risque ? "

**EN OCTOBRE 2000**

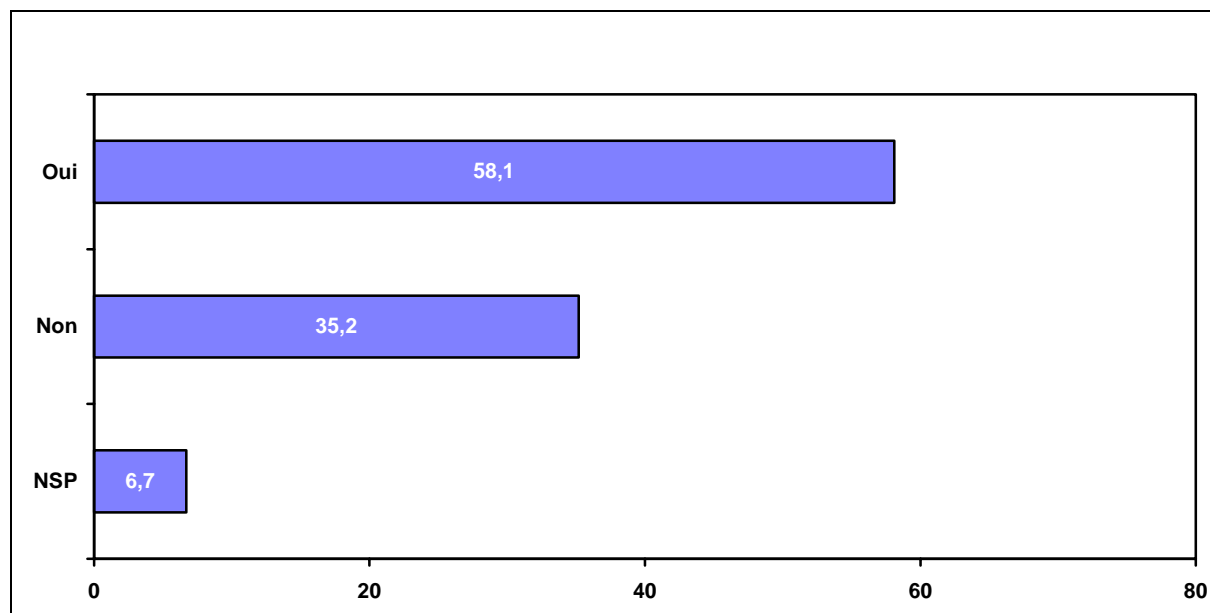


**EVOLUTIONS**



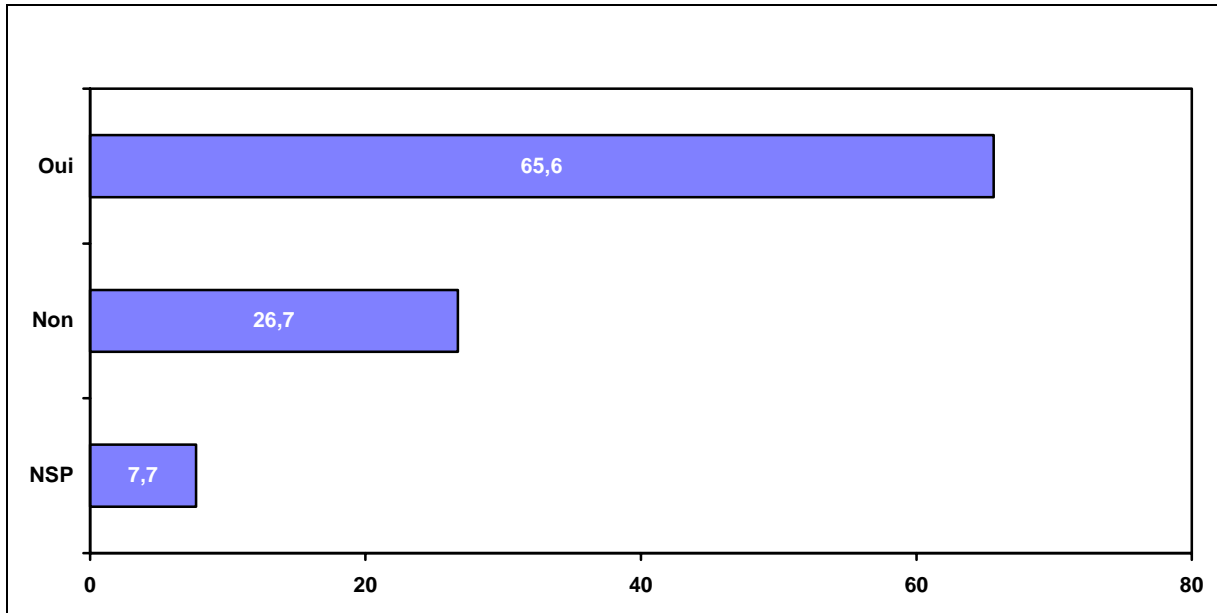
**7.2 ACCEPTABILITE DE MESURES DE REDUCTION DU RISQUE**

☞ "Etes-vous intéressé de connaître la concentration en radon dans votre habitation?"

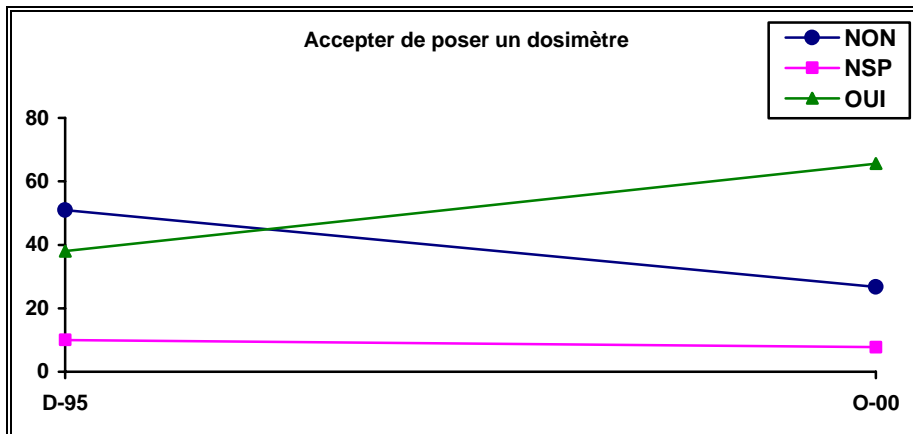


☞ "Accepteriez-vous, si on vous le demande, de poser dans votre logement un appareil de mesure (dosimètre) pour mesurer la concentration en radon dans votre habitation"?"

**EN OCTOBRE 2000**

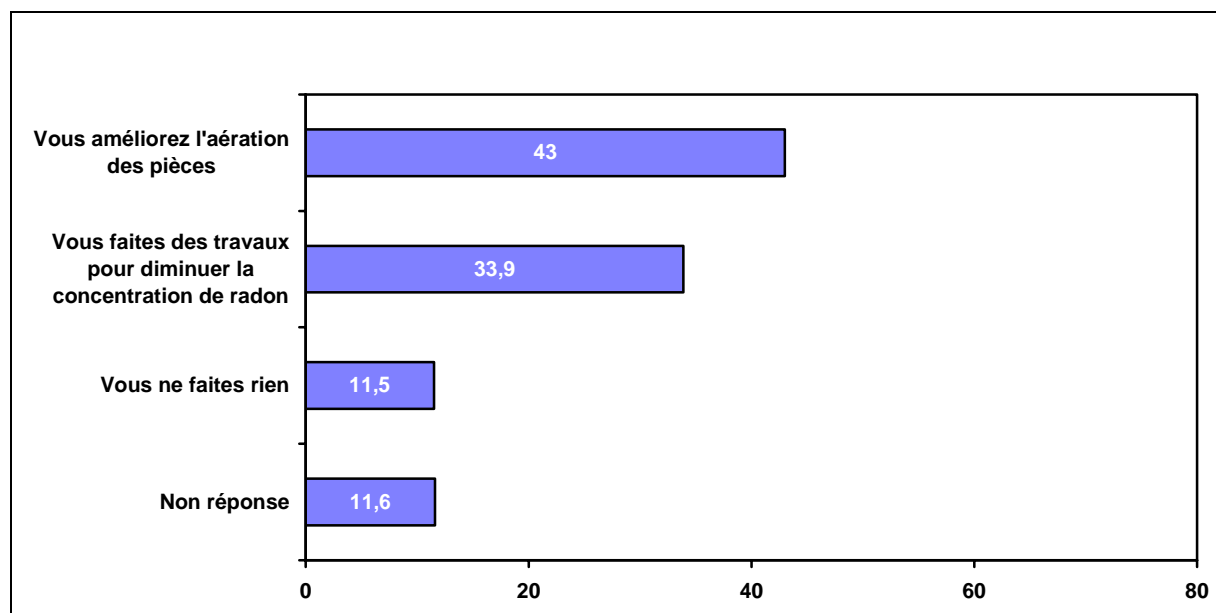


**EVOLUTIONS**



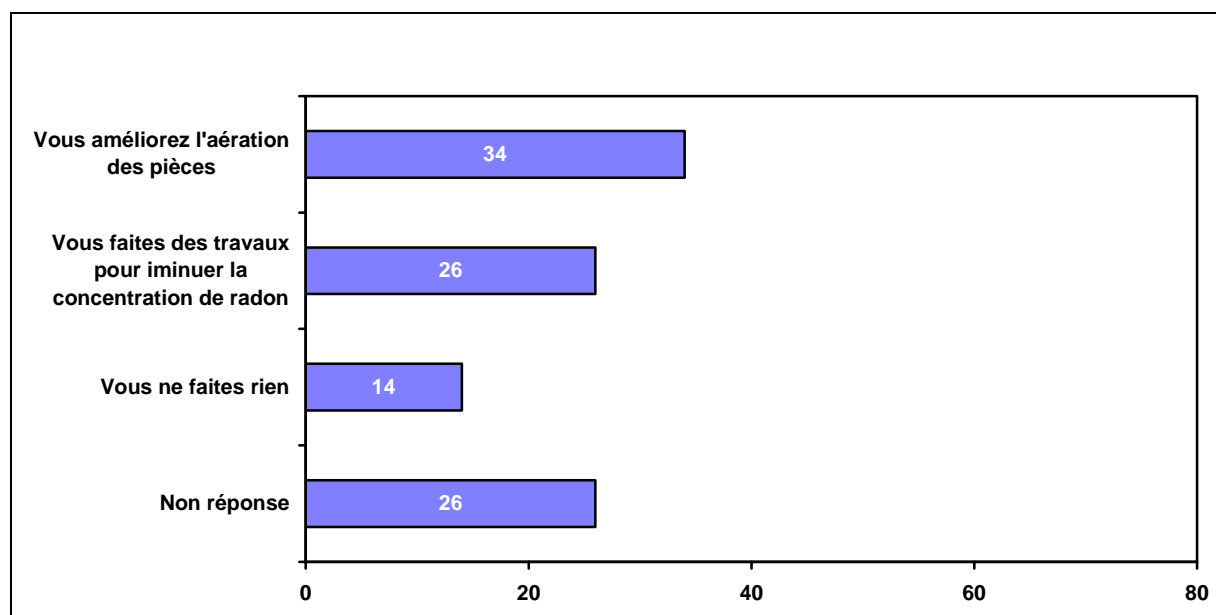
**EN OCTOBRE 2000**

☞ " Si la concentration de radon est élevée dans votre habitation, des actions de réduction du radon sont possibles, telles que l'aération des pièces et la réalisation de travaux. Que faites-vous ?"



**RAPPEL DES RESULTATS DU SONDAGE DE DECEMBRE 1995**

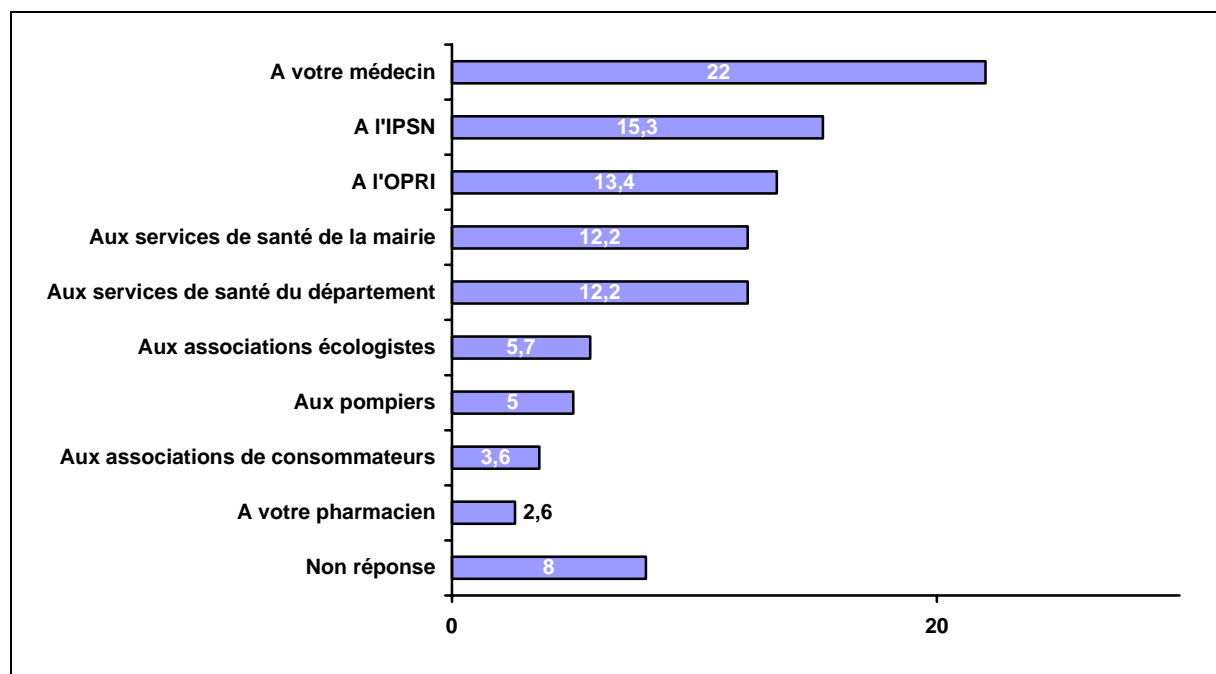
☞ " Si la concentration de radon est élevée dans votre habitation, que faites-vous ?"



### 7.3 INFORMATION SUR LE RISQUE RADON

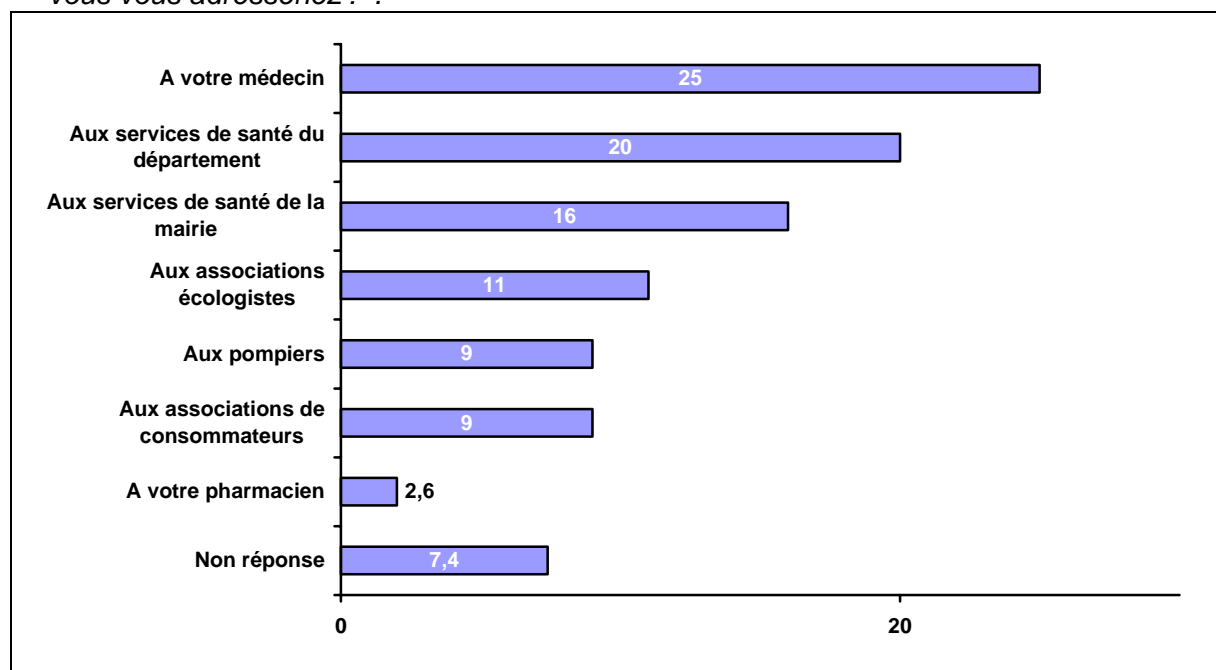
#### EN OCTOBRE 2000

☞ “ Si vous aviez besoin de vous informer sur le radon dans l'habitat, vous vous adresseriez : ”



#### RAPPEL DES RESULTATS DU SONDAGE DE DECEMBRE 1995

☞ “ Si vous aviez besoin de vous informer sur la radioactivité naturelle dans votre région, vous vous adresseriez : ”



## **ANNEXES**

**Le questionnaire**

**La description de l'échantillon**

**Le respect des quotas**

**LE QUESTIONNAIRE**

**LE QUESTIONNAIRE**

ETUDE

J |     |     |     |  
           1    2    3

N° d'INTERVIEWE

|     |     |     |     |     |     |  
           4    5    6    7    8    9

N° d'ENQUETEUR

|     |     |     |     |     |     |  
           10   11   12   13   14   15

NOM DE L'ENQUETEUR : .....

-----  
**INTERVIEW A REALISER AUPRES D'UNE PERSONNE  
 DE NATIONALITE FRANCAISE DE 18 ANS ET PLUS**

*Madame, Monsieur, nous réalisons actuellement un sondage auprès des Français et j'aimerais que vous acceptiez de répondre aux diverses questions que je vais vous poser.*

		CODE COLONNE
<b>REGION</b>		
Région parisienne.....	1	
Nord .....	2	
Est .....	3	
Bassin Parisien Est.....	4	
Bassin Parisien Ouest .....	5	+++ 16
Ouest .....	6	
Centre-Est .....	7	
Sud-Ouest .....	8	
Méditerranée .....	9	
<b>TAILLE AGGLOMERATION</b>		
Moins de 2000 habitants .....	1	
2000 à 19999 habitants .....	2	
20000 à 99999 habitants .....	3	+++ 17
100000 à 199999 habitants .....	4	
Plus de 200000 habitants .....	5	
Agglomération parisienne .....	6	
<b>DEPARTEMENT</b>	/ ___ / ___ /	+++++ 18-19
<b>AGE (en clair)</b>	/ ___ / ___ /	+++++ 20-21
<b>SEXE</b>		
Masculin.....	1	+++ 22
Féminin .....	2	
<b>CHEF DE FAMILLE</b>		
<b>Etes-vous chef de famille ?</b>		
Oui.....	1	+++ 23
Non .....	2	



<b>PROFESSION DE LA PERSONNE INTERROGEE</b> <b>Si chômeur, demandez la profession antérieure et codez d'après le code des professions.</b> <b>Si retraité, faites préciser l'ancienne profession et entourez le code 70.</b>	CODE COLONNE
EN CLAIR :	
Agriculteurs (sans précision) ..... 10 Agriculteurs sur petite exploitation..... 11 Agriculteurs sur moyenne exploitation ..... 12 Agriculteurs sur grande exploitation ..... 13	
Patrons (sans précision) ..... 20 Artisans ..... 21 Commerçants et assimilés ..... 22 Chef d'entreprise de 10 salariés ou plus ..... 23	
Professions intellectuelles supérieures (sans précision) ..... 30 Professions libérales..... 31 Cadre de la fonction publique..... 33 Professeurs, professions scientifiques..... 34 Professions de l'information, des arts et des spectacles ..... 35 Cadres administratifs et commerciaux d'entreprises ..... 37 Ingénieurs, cadres techniques d'entreprise ..... 38	+---+---+ 24-25
Professions intermédiaires (sans précision) ..... 40 Instituteurs et assimilés ..... 42 Professions intermédiaires de la santé et du travail social ..... 43 Clergé, religieux ..... 44 Professions intermédiaires administratives de la fonction publique ..... 45 Professions intermédiaires administratives et commerciales des entreprises ..... 46 Techniciens..... 47 Contremaîtres, agents de maîtrise ..... 48	
Employés (sans précision) ..... 50 Employés civils, agents de service fonction publique ..... 52 Policiers et militaires ..... 53 Employés administratifs d'entreprise..... 54 Employés de commerce ..... 55 Personnels des services directs aux particuliers ..... 56	
Ouvriers (sans précision)..... 60 Ouvriers qualifiés de type industriel..... 62 Ouvriers qualifiés de type artisanal ..... 63 Chauffeurs ..... 64 Ouvriers qualifiés, manutention, magasinage, transport ..... 65 Ouvriers non qualifiés de type industriel ..... 67 Ouvriers non qualifiés de type artisanal ..... 68 Ouvriers agricoles ..... 69	
Retraités (sans précision) ..... 70 Anciens agriculteurs exploitants ..... 71 Anciens commerçants, artisans, chefs d'entreprise ..... 72 Anciens cadres ..... 74 Anciennes professions intermédiaires ..... 75 Anciens employés..... 77 Anciens ouvriers ..... 78	
Sans activité professionnelle (sans précision) ..... 80 Chômeurs n'ayant jamais travaillé ..... 81 Militaires du contingent ..... 83 Elèves, étudiants..... 84 Autres inactifs moins de 60 ans (sauf retraités)..... 85 Autres inactifs de 60 ans ou plus (sauf retraités) ..... 86	
<b>STATUT PROFESSIONNEL</b> <b>Etes-vous ?</b>	
Inscrit à l'Agence Nationale pour l'Emploi (ANPE) ..... 1 Salarié du secteur privé ..... 2 Salarié du secteur public ..... 3 A votre compte ..... 4 Inactif ..... 5	+---+ 26

	CODE COLONNE
<b>PROFESSION DU CHEF DE FAMILLE</b>	
Ne pas remplir si l'interviewé est le chef de famille.	
<b><u>Si le chef de famille est chômeur, demandez sa profession antérieure et codez d'après le code des professions. S'il est retraité, faites préciser son ancienne profession et entourez le code 70.</u></b>	
EN CLAIR :	
Agriculteurs (sans précision) .....	10
Agriculteurs sur petite exploitation.....	11
Agriculteurs sur moyenne exploitation .....	12
Agriculteurs sur grande exploitation .....	13
Patrons (sans précision) .....	20
Artisans .....	21
Commerçants et assimilés .....	22
Chef d'entreprise de 10 salariés ou plus.....	23
Professions intellectuelles supérieures (sans précision) .....	30
Professions libérales.....	31
Cadre de la fonction publique.....	33
Professeurs, professions scientifiques.....	34
Professions de l'information, des arts et des spectacles.....	35
Cadres administratifs et commerciaux d'entreprises .....	37
Ingénieurs, cadres techniques d'entreprise .....	38
Professions intermédiaires (sans précision) .....	40
Instituteurs et assimilés .....	42
Professions intermédiaires de la santé et du travail social .....	43
Clergé, religieux.....	44
Professions intermédiaires administratives de la fonction publique.....	45
Professions intermédiaires administratives et commerciales des entreprises .....	46
Techniciens.....	47
Contremaîtres, agents de maîtrise .....	48
Employés (sans précision) .....	50
Employés civils, agents de service fonction publique.....	52
Policiers et militaires .....	53
Employés administratifs d'entreprise.....	54
Employés de commerce.....	55
Personnels des services directs aux particuliers .....	56
Ouvriers (sans précision).....	60
Ouvriers qualifiés de type industriel.....	62
Ouvriers qualifiés de type artisanal .....	63
Chauffeurs.....	64
Ouvriers qualifiés, manutention, magasinage, transport .....	65
Ouvriers non qualifiés de type industriel .....	67
Ouvriers non qualifiés de type artisanal .....	68
Ouvriers agricoles.....	69
Retraités (sans précision).....	70
Anciens agriculteurs exploitants.....	71
Anciens commerçants, artisans, chefs d'entreprise .....	72
Anciens cadres .....	74
Anciennes professions intermédiaires .....	75
Anciens employés.....	77
Anciens ouvriers .....	78
Sans activité professionnelle (sans précision) .....	80
Chômeurs n'ayant jamais travaillé .....	81
Militaires du contingent .....	83
Elèves, étudiants.....	84
Autres inactifs moins de 60 ans (sauf retraités).....	85
Autres inactifs de 60 ans ou plus (sauf retraités) .....	86
<b>STATUT PROFESSIONNEL</b>	
<b><i>Son statut professionnel ?</i></b>	
Inscrit à l'Agence Nationale pour l'Emploi (ANPE) .....	1
Salarié du secteur privé .....	2
Salarié du secteur public.....	3
A son compte .....	4
Inactif .....	5
	27-28
	29

			CODE COLONNE
<b>B1</b>			
<i>En France, parmi les problèmes actuels suivants, lequel est pour vous le plus préoccupant ? En premier ? Et en second ?</i>			
ENQUETEUR : MONTRER CARTE B1			
	<b>En 1<sup>er</sup></b>	<b>En 2<sup>nd</sup></b>	
La dégradation de l'environnement .....	01.....	01	En premier :
La violence dans les banlieues .....	02.....	02	
Les risques nucléaires .....	03.....	03	+-----+ 30-31
Les accidents de la route.....	04.....	04	
Le chômage.....	05.....	05	
Les taxes et impôts trop élevés.....	06.....	06	
La misère et l'exclusion .....	07.....	07	Et en second :
Le SIDA .....	08.....	08	
Les risques alimentaires.....	09.....	09	+-----+ 32-33
Les toxicomanies (drogue, alcoolisme, tabagisme,...) ..	10.....	10	
L'usage des manipulations génétiques.....	11... ..	11	
<i>(Ne sait pas, non réponse)</i> .....	12.....	12	

			CODE COLONNE
<b>B2</b>			
<i>Je vais vous citer un certain nombre de problèmes d'environnement. Quel est celui qui vous semble le plus préoccupant ? En premier ? Et en second</i>			
ENQUETEUR : MONTRER CARTE B2			
	<b>En 1<sup>er</sup></b>	<b>En 2<sup>nd</sup></b>	
La disparition d'espèces animales .....	01.....	01	En premier :
La destruction des forêts .....	02.....	02	
Le réchauffement de l'atmosphère .....	03.....	03	+-----+ 34-35
La pollution des lacs, des rivières et des mers.....	04.....	04	
La diminution de la couche d'ozone.....	05.....	05	
La pollution de l'air dans les agglomérations.....	06.....	06	Et en second :
Les nuisances sonores .....	07.....	07	
La dégradation du paysage .....	08.....	08	+-----+ 36-37
La pollution des sols .....	09.....	09	
Autre .....	10.....	10	
<i>(Ne sait pas, non réponse)</i> .....	11.....	11	

					CODE COLONNE	
<p><b>B3</b>  <i>Les problèmes d'environnement peuvent avoir diverses conséquences. Quelles sont les conséquences qui vous paraissent les plus importantes ? Classez par ordre d'importance, de la plus importante à la moins importante.</i></p> <p><b>ENQUETEUR : MONTRER CARTE B3 - <u>ENTOURER UN CODE PAR COLONNE</u></b></p>						
	En 1 <sup>er</sup> la plus import- tante	En 2 <sup>nd</sup>	En 3 <sup>ème</sup>	En 4 <sup>ème</sup> la moins import- tante		
Les conséquences qui vous concernent directement.....	1	1	1	1	+++	38
Les conséquences qui concernent les hommes qui vivent aujourd'hui sur la Terre.....	2	2	2	2	+++	39
Les conséquences qui concernent les générations futures .....	3	3	3	3	+++	40
Les conséquences qui concernent d'autres espèces vivantes (animaux, plantes).....	4	4	4	4	+++	41
<i>(Autre, ne sait pas, non réponse).....</i>	5	5	5	5		

<b>R1</b> <i>Dans chacun des domaines suivants, considérez-vous que les risques pour les Français en général sont...</i>								CODE COLONNE
<b>ENQUETEUR : MONTRER CARTE R1</b>								
Quasi-nuls .....	1							
Faibles .....	2							
Moyens .....	3							
Elevés .....	4							
Très élevés .....	5							
<i>(Ne sait pas, non réponse)</i> .....	6							
<b>ENQUETEUR : ENUMERER</b>	Quasi-nuls	Faibles	Moyens	Elevés	Très élevés	N.R.		
La drogue	1	2	3	4	5	6	++++	42
Les déchets radioactifs	1	2	3	4	5	6	++++	43
Le SIDA	1	2	3	4	5	6	++++	44
La pollution atmosphérique	1	2	3	4	5	6	++++	45
Les centrales nucléaires	1	2	3	4	5	6	++++	46
La pollution des lacs, des rivières et des mers	1	2	3	4	5	6	++++	47
Les produits alimentaires	1	2	3	4	5	6	++++	48
Les déchets chimiques	1	2	3	4	5	6	++++	49
Le tabagisme des jeunes	1	2	3	4	5	6	++++	50
Les inondations	1	2	3	4	5	6	++++	51
Le bruit	1	2	3	4	5	6	++++	52
Les retombées radioactives en France de l'accident de Tchernobyl	1	2	3	4	5	6	++++	53
Les produits végétaux génétiquement modifiés	1	2	3	4	5	6	++++	54
Les accidents de la route	1	2	3	4	5	6	++++	55
Le radon dans les habitations	1	2	3	4	5	6	++++	56
Les installations chimiques	1	2	3	4	5	6	++++	57
L'eau du robinet	1	2	3	4	5	6	++++	58
Le transport des matières dangereuses	1	2	3	4	5	6	++++	59
L'alcoolisme	1	2	3	4	5	6	++++	60
Les incendies de forêt	1	2	3	4	5	6	++++	61
Les manipulations génétiques	1	2	3	4	5	6	++++	62
Les nitrates et les pesticides	1	2	3	4	5	6	++++	63

<b>R2</b> <b>Avez-vous confiance dans les autorités françaises pour leurs actions de protection des personnes dans les domaines suivants ?</b>  <b>ENQUETEUR : MONTRER CARTE R3</b>  Non, pas du tout..... 1 Non, pas vraiment..... 2 Plus ou moins..... 3 Oui, assez..... 4 Oui, tout à fait..... 5  (Ne sait pas, non réponse) ..... 6							CODE COLONNE	
ENQUETEUR : ENUMERER	Pas du tout	Pas vraiment	+ ou -	Oui assez	Oui, tout à fait	N.R.		
La drogue	1	2	3	4	5	6	++++	64
Les déchets radioactifs	1	2	3	4	5	6	++++	65
Le SIDA	1	2	3	4	5	6	++++	66
La pollution atmosphérique	1	2	3	4	5	6	++++	67
Les centrales nucléaires	1	2	3	4	5	6	++++	68
La pollution des lacs, des rivières et des mers	1	2	3	4	5	6	++++	69
Les produits alimentaires	1	2	3	4	5	6	++++	70
Les déchets chimiques	1	2	3	4	5	6	++++	71
Le tabagisme des jeunes	1	2	3	4	5	6	++++	72
Les inondations	1	2	3	4	5	6	++++	73
Le bruit	1	2	3	4	5	6	++++	74
Les retombées radioactives en France de l'accident de Tchernobyl	1	2	3	4	5	6	++++	75
Les produits végétaux génétiquement modifiés	1	2	3	4	5	6	++++	76
Les accidents de la route	1	2	3	4	5	6	++++	77
Le radon dans les habitations	1	2	3	4	5	6	++++	78
Les installations chimiques	1	2	3	4	5	6	++++	79
L'eau du robinet	1	2	3	4	5	6	++++	80
Le transport des matières dangereuses	1	2	3	4	5	6	++++	81
L'alcoolisme	1	2	3	4	5	6	++++	82
Les incendies de forêt	1	2	3	4	5	6	++++	83
Les manipulations génétiques	1	2	3	4	5	6	++++	84
Les nitrates et les pesticides	1	2	3	4	5	6	++++	85

<b>R3</b> <i>Pour chacun des domaines suivants, estimez-vous que l'on dit la vérité sur les dangers qu'il représente pour la population ?</i>							CODE COLONNE
<b>ENQUETEUR : MONTRER CARTE R4</b>  Non, pas du tout..... 1 Non, pas vraiment..... 2 Plus ou moins..... 3 Oui, assez..... 4 Oui, tout à fait..... 5  (Ne sait pas, non réponse) ..... 6							
<b>ENQUETEUR : ENUMERER</b>	<b>Pas du tout</b>	<b>Pas vraiment</b>	<b>+ ou -</b>	<b>Oui, assez</b>	<b>Oui, tout à fait</b>	<b>N.R.</b>	
La drogue	1	2	3	4	5	6	+++ 86
Les déchets radioactifs	1	2	3	4	5	6	+++ 87
Le SIDA	1	2	3	4	5	6	+++ 88
La pollution atmosphérique	1	2	3	4	5	6	+++ 89
Les centrales nucléaires	1	2	3	4	5	6	+++ 90
La pollution des lacs, des rivières et des mers	1	2	3	4	5	6	+++ 91
Les produits alimentaires	1	2	3	4	5	6	+++ 92
Les déchets chimiques	1	2	3	4	5	6	+++ 93
Le tabagisme des jeunes	1	2	3	4	5	6	+++ 94
Les inondations	1	2	3	4	5	6	+++ 95
Le bruit	1	2	3	4	5	6	+++ 96
Les retombées radioactives en France de l'accident de Tchernobyl	1	2	3	4	5	6	+++ 97
Les produits végétaux génétiquement modifiés	1	2	3	4	5	6	+++ 98
Les accidents de la route	1	2	3	4	5	6	+++ 99
Le radon dans les habitations	1	2	3	4	5	6	+++ 100
Les installations chimiques	1	2	3	4	5	6	+++ 101
L'eau du robinet	1	2	3	4	5	6	+++ 102
Le transport des matières dangereuses	1	2	3	4	5	6	+++ 103
L'alcoolisme	1	2	3	4	5	6	+++ 104
Les incendies de forêt	1	2	3	4	5	6	+++ 105
Les manipulations génétiques	1	2	3	4	5	6	+++ 106
Les nitrates et les pesticides	1	2	3	4	5	6	+++ 107

<b>D1</b> <i>Je vais vous citer un certain nombre de propositions relatives au rôle des experts scientifiques. Veuillez me donner votre avis selon le code du carton réponse.</i>  <b>ENQUETEUR : MONTRER CARTE D1</b>  Pas du tout d'accord ..... 1 Pas vraiment d'accord ..... 2 Plus ou moins d'accord..... 3 Assez d'accord..... 4 Tout à fait d'accord..... 5  (Ne sait pas, non réponse) ..... 6							CODE COLONNE
	<b>Pas du tout</b>	<b>Pas vraiment</b>	<b>+ ou -</b>	<b>Assez</b>	<b>Tout à fait</b>	<b>NR</b>	
Les décideurs politiques ne s'appuient pas assez sur les experts scientifiques.	1	2	3	4	5	6	+++108
En matière de risque, il est normal que les experts scientifiques aient des avis différents.	1	2	3	4	5	6	+++109
En matière de risque, il est normal de prendre toutes les précautions même lorsque les experts scientifiques n'ont que des doutes.	1	2	3	4	5	6	+++110
Finalement, le développement de la science et des technologies crée plus de risques qu'il n'en supprime .	1	2	3	4	5	6	+++111
Les experts scientifiques prennent trop la place des décideurs politiques.	1	2	3	4	5	6	+++112

			CODE COLONNE
<b>D2</b> <i>Quelles sont pour vous les deux principales qualités d'un expert scientifique ? En premier ? Et en second ?</i>  <b>ENQUETEUR : MONTRER CARTE D2</b>			
	<b>En 1<sup>er</sup></b>	<b>En 2<sup>nd</sup></b>	
Il est indépendant dans son jugement .....	1	1	En premier : +++ 113
Il est techniquement compétent .....	2	2	
Il répond honnêtement aux questions.....	3	3	Et en second : +++ 114
Il est pédagogue.....	4	4	



		CODE COLONNE
<b>D3</b>		
<i>De manière générale, avez-vous une bonne ou une mauvaise opinion des experts scientifiques?</i>		
<b>ENQUETEUR : MONTRER CARTE D3 - 1 SEULE REPONSE POSSIBLE</b>		
Très bonne .....	1	+---+ 115
Bonne .....	2	
Ni bonne, ni mauvaise .....	3	
Mauvaise .....	4	
Très mauvaise .....	5	
<i>(Ne sait pas, non réponse)</i> .....	6	

		CODE COLONNE
<b>D4</b>		
<i>Diriez-vous qu'aujourd'hui, vous faites plus confiance ou moins confiance à la science qu'il y a une dizaine d'années ?</i>		
<b>ENQUETEUR : MONTRER CARTE D3 - 1 SEULE REPONSE POSSIBLE</b>		
Beaucoup plus confiance .....	1	+---+ 116
Plus confiance .....	2	
Autant confiance .....	3	
Moins confiance .....	4	
Beaucoup moins confiance .....	5	
<i>(Ne sait pas, non réponse)</i> .....	6	

		CODE COLONNE
<b>V1</b> <b>Pour une installation qui présente des risques pour l'environnement et les populations avoisinantes, qui doit selon vous, contrôler ce qui se passe à l'extérieur de l'installation ?</b>		
<b>ENQUETEUR : PRESENTER CARTE V1 - 1 SEULE REPONSE POSSIBLE</b>		
Les Pouvoirs Publics aux niveaux national et local .....	1	+--+ 117
Les élus locaux ( <i>Conseil Régional, Conseil Général, Municipalité</i> ) .....	2	
Les organisations et associations non gouvernementales.....	3	
Un comité local de citoyens .....	4	
L'exploitant de l'installation .....	5	
( <i>Ne sait pas, non réponse</i> ).....	6	

		CODE COLONNE
<b>V2</b> <b>S'agissant de l'environnement, quels sont, selon vous, les domaines pour lesquels il faut en priorité améliorer la prévention et la protection des populations ainsi que la surveillance en France ?</b> <b>(2 réponses possibles)</b>		
<b>ENQUETEUR : PRESENTER CARTE V2</b>		
La qualité de l'air .....	1	+--+ 118
La qualité de l'eau .....	2	
La qualité des sols.....	3	
Les déchets .....	4	+--+ 119
Les produits recyclés.....	5	
Autres .....	6	
( <i>Ne sait pas, non réponse</i> ).....	7	

<b>V3</b> <b>Accepteriez-vous de vivre près de ?</b>				CODE COLONNE
<b>ENQUETEUR : CITER CHAQUE ENDROIT</b>	Oui	Non	N.R.	
Une centrale nucléaire	1	2	3	+--+ 120
Une installation chimique importante	1	2	3	+--+ 121
Un site de stockage de déchets chimiques	1	2	3	+--+ 122
Un site de stockage de déchets radioactifs	1	2	3	+--+ 123
Une décharge d'ordures ménagères	1	2	3	+--+ 124
Une zone inondable	1	2	3	+--+ 125
Une zone sismique	1	2	3	+--+ 126
Un aéroport	1	2	3	+--+ 127
Des lignes haute tension	1	2	3	+--+ 128
Une usine d'incinération de déchets ménagers	1	2	3	+--+ 129

	CODE COLONNE
<b>V4</b>	
<i>Parmi les catastrophes naturelles suivantes, quelles sont, selon vous, celles pour lesquelles il faut en priorité améliorer la prévention et la protection des populations ainsi que la surveillance en France ?</i>	
<i>(3 réponses possibles)</i>	
<b>ENQUETEUR : PRESENTER CARTE V4</b>	
Les incendies de forêt.....1	
Les tremblements de terre.....2	+++ 130
Les inondations.....3	
Les glissements de terrain.....4	
Les avalanches.....5	+++ 131
Les tempêtes.....6	
Les effondrements de terrain (liés aux cavités souterraines, carrières, mines).....7	+++ 132
Autres.....8	
(Ne sait pas, non réponse).....9	

	CODE COLONNE
<b>V5</b>	
<i>Des diverses activités industrielles ou technologiques suivantes, quelles sont celles qui selon vous, risquent le plus de provoquer un accident grave ou une catastrophe en France?</i>	
<i>(3 réponses possibles)</i>	
<b>ENQUETEUR : PRESENTER CARTE V5</b>	
Les installations chimiques.....01	
Les transports de matières dangereuses.....02	
La fourniture de gaz naturel.....03	+++++133-134
Les raffineries de pétrole.....04	
Les centrales nucléaires.....05	
Les barrages.....06	+++++135-136
Le stockage des déchets radioactifs.....07	
Le transport aérien.....08	
Le transport par route.....09	
Autres.....10	+++++137-138
(Ne sait pas, non réponse).....11	

			CODE COLONNE
<b>V6</b>			
<i>Parmi les événements catastrophiques ayant eu lieu ces dernières années, quel est celui qui vous semble le plus effrayant ? En premier ? Et en second ?</i>			
<b>ENQUETEUR : PRESENTER CARTE V6</b>			
	<b>En 1<sup>er</sup></b>	<b>En 2<sup>nd</sup></b>	
L'accident de l'usine Union Carbide à Bhopal en Inde.....	01	01	
L'accident du sous-marin russe Kursk en mer de Barents.....	02	02	
Le tremblement de terre d'Izmit en Turquie .....	03	03	
Les tempêtes de fin 1999 en France.....	04	04	
L'accident de la centrale nucléaire de Tchernobyl.....	05	05	
Le crash du Concorde d'Air France.....	06	06	+-----+ 139-140
Les inondations dans l'Aude en 1999 .....	07	07	
Les incendies de forêt en Corse .....	08	08	
Le naufrage du car ferry l'Estonia.....	09	09	+-----+ 141-142
L'accident ferroviaire à la gare de Paddington à Londres .....	10	10	
La marée noire de l'Erika en France .....	11	11	
Autres .....	12	12	
<i>(Ne sait pas, non réponse).....</i>	<i>13</i>	<i>13</i>	

C1 <i>Dans le domaine de l'industrie et de l'énergie nucléaires, pensez-vous que les intervenants et les organismes suivants soient techniquement compétents ?</i>				CODE COLONNE	
	Oui	Non	N.R.		
ENQUETEUR : ENUMERER					
Le gouvernement	1	2	3	++++	143
Les associations écologistes	1	2	3	++++	144
EDF (Electricité de France)	1	2	3	++++	145
Les journalistes	1	2	3	++++	146
Le CEA (Commissariat à l'Energie Atomique)	1	2	3	++++	147
Les médecins	1	2	3	++++	148
Le C.N.R.S. (Centre National de la Recherche Scientifique)	1	2	3	++++	149
Les organismes d'experts internationaux	1	2	3	++++	150
La COGEMA (Compagnie Générale des Matières Nucléaires)	1	2	3	++++	151
Les associations de consommateurs	1	2	3	++++	152
Les hommes politiques	1	2	3	++++	153
L'Académie des Sciences	1	2	3	++++	154
Les élus locaux	1	2	3	++++	155
Les syndicats	1	2	3	++++	156
Les organismes de contrôle de l'Etat (Direction de la Sûreté des Installations Nucléaires, etc.)	1	2	3	++++	157
L'IPSN (Institut de Protection et de Sûreté Nucléaire)	1	2	3	++++	158
L'OPRI (Office de Protection contre les Rayonnements Ionisants)	1	2	3	++++	159
L'ANDRA (Agence Nationale pour la Gestion des Déchets Radioactifs)	1	2	3	++++	160

<b>C2</b> <b>Les sources d'informations suivantes vous disent-elles la vérité sur le nucléaire en France ?</b>  <b>ENQUETEUR : ENUMERER</b>	CODE COLONNE				
	Oui	Non	N.R.		
Le gouvernement	1	2	3	++++	161
Les associations écologistes	1	2	3	++++	162
EDF (Electricité de France)	1	2	3	++++	163
Les journalistes	1	2	3	++++	164
Le CEA (Commissariat à l'Energie Atomique)	1	2	3	++++	165
Les médecins	1	2	3	++++	166
Le C.N.R.S. (Centre National de la Recherche Scientifique)	1	2	3	++++	167
Les organismes d'experts internationaux	1	2	3	++++	168
La COGEMA (Compagnie Générale des Matières Nucléaires)	1	2	3	++++	169
Les associations de consommateurs	1	2	3	++++	170
Les hommes politiques	1	2	3	++++	171
L'Académie des Sciences	1	2	3	++++	172
Les élus locaux	1	2	3	++++	173
Les syndicats	1	2	3	++++	174
Les organismes de contrôle de l'Etat (Direction de la Sûreté des Installations Nucléaires, etc.)	1	2	3	++++	175
L'IPSN (Institut de Protection et de Sûreté Nucléaire)	1	2	3	++++	176
L'OPRI (Office de Protection contre les Rayonnements Ionisants)	1	2	3	++++	177
L'ANDRA (Agence Nationale pour la Gestion des Déchets Radioactifs)	1	2	3	++++	178

	CODE COLONNE
<p><b>C3</b>  <b>Selon vous, qui doit décider de la politique en France dans le domaine de l'énergie nucléaire ?</b></p> <p><b>ENQUETEUR : MONTRER CARTE C3 - <u>1 SEULE REPONSE POSSIBLE</u></b></p> <p>Les députés ..... 1                      Le gouvernement ..... 2                      L'administration (ministères, organismes publics)..... 3                      La concurrence (entre les producteurs d'énergie)..... 4                      L'Union Européenne ..... 5</p> <p>(Ne sait pas, sans réponse)..... 6</p>	<p>+++ 179</p>

	CODE COLONNE
<p><b>C4</b>  <b>Quel est aujourd'hui, selon vous, l'argument le plus fort <u>contre</u> le nucléaire ?</b></p> <p><b>ENQUETEUR : MONTRER CARTE C4 - <u>1 SEULE REPONSE POSSIBLE</u></b></p> <p>La surproduction d'électricité ..... 1                      L'accident de Tchernobyl..... 2                      Les incidents dans les centrales françaises ..... 3                      Les déchets nucléaires ..... 4                      (Autre raison)..... 5</p> <p>(Ne sait pas, non réponse) ..... 6</p>	<p>+++ 180</p>

	CODE COLONNE
<p><b>C5</b>  <b>Quel est aujourd'hui, selon vous, l'argument le plus fort <u>pour</u> le nucléaire ?</b></p> <p><b>ENQUETEUR : MONTRER CARTE C5 - <u>1 SEULE REPONSE POSSIBLE</u></b></p> <p>L'indépendance énergétique de la France ..... 1                      Le coût plus faible du kilowatt/heure ..... 2                      La protection de l'environnement ..... 3                      Le développement de l'économie française ..... 4                      (Autre raison)..... 5</p> <p>(Ne sait pas, non réponse) ..... 6</p>	<p>+++ 181</p>

	CODE COLONNE
<p><b>C6</b>  <b>Parmi les principales sources d'énergie actuellement utilisables, l'énergie nucléaire constitue-t-elle, selon vous, un mauvais choix, un choix réaliste ou un bon choix ?</b>  <b>ENQUETEUR : MONTRER CARTE C6</b></p> <p>(1 seule réponse possible)</p> <p>Mauvais choix..... 1  Choix réaliste..... 2  Bon choix..... 3</p> <p>(Ne sait pas, non réponse) ..... 4</p>	<p>+--+ 182</p>

							CODE COLONNE
<p><b>C7</b>  <b>Je vais maintenant vous demander votre avis sur un certain nombre de propositions en lien avec l'industrie nucléaire. Vous me donnerez votre opinion selon le code du carton réponse.</b>  <b>ENQUETEUR : MONTRER CARTE C7</b></p> <p>Pas du tout d'accord ..... 1  Pas vraiment d'accord ..... 2  Plus ou moins d'accord..... 3  Assez d'accord..... 4  Tout à fait d'accord..... 5</p> <p>(Ne sait pas, non réponse) ..... 6</p> <p><b>ENQUETEUR : ENUMERER</b></p>							
	<b>Pas du tout</b>	<b>Pas vraiment</b>	<b>+ ou -</b>	<b>Assez</b>	<b>Tout à fait</b>	<b>N.R.</b>	
La réduction du nombre de centrales nucléaires en Europe est une bonne chose.	1	2	3	4	5	6	+--+ 183
Il faut poursuivre l'effort de recherche dans le domaine du nucléaire.	1	2	3	4	5	6	+--+ 184
Les mesures de contrôle de la radioactivité sont satisfaisantes en France.	1	2	3	4	5	6	+--+ 185
Les centrales nucléaires engagent irrémédiablement l'avenir de nos enfants.	1	2	3	4	5	6	+--+ 186
Il faut aider les pays de l'Est à améliorer leurs centrales nucléaires.	1	2	3	4	5	6	+--+ 187
Je me sens bien protégé contre les risques des installations nucléaires.	1	2	3	4	5	6	+--+ 188



	Oui	Non	N.R.	CODE COLONNE
<b>F1</b> <i>Habitez-vous à moins de 20 km d'une centrale nucléaire ?</i>	1	2	3	+---+ 189

	Oui	Non	N.R.	CODE COLONNE
<b>F2</b> <i>Pensez-vous qu'un accident nucléaire aussi grave que celui de Tchernobyl puisse se produire en France ?</i>	1	2	3	+---+ 190

	Oui	Non	N.R.	CODE COLONNE
<b>F3</b> <i>Si un accident se produisait dans une centrale nucléaire en France, pensez-vous que les autorités françaises seraient capables d'assurer la protection des populations ?</i>	1	2	3	+---+ 191

	Oui, il en existe	Non, il n'en existe pas	NSP	CODE COLONNE
<b>F4</b> <i>D'après ce que vous savez, existe-t-il en cas d'accident nucléaire, un plan pour assurer la protection des populations environnantes ?</i>	1	2	3	+---+ 192

	CODE COLONNE
<b>F5</b> <i>Comment jugez-vous la qualité de l'information que vous avez reçue jusqu'à présent sur les risques des installations nucléaires ?</i>	+---+ 193
<b>ENQUETEUR : PRESENTER CARTE F5</b>	
Très bonne ..... 1	
Bonne ..... 2	
Assez bonne..... 3	
Médiocre ..... 4	
Mauvaise ..... 5	
(Ne sait pas, non réponse) ..... 6	

	Cité	Non cité	CODE COLONNE	
<b>F6</b>				
<i>En cas d'accident nucléaire en France, quelle information voudriez-vous avoir ?</i>				
<b>ENQUETEUR : PRESENTER CARTE F6 (Cocher la case si cité)</b> <b>(Donner toutes les réponses utiles)</b>				
Que faire dans l'immédiat	<input type="checkbox"/>	<input type="checkbox"/>	++++	194
Que faire les jours suivants	<input type="checkbox"/>	<input type="checkbox"/>	++++	195
Des renseignements sur ce qui s'est passé	<input type="checkbox"/>	<input type="checkbox"/>	++++	196
Une explication scientifique de ce qui s'est passé	<input type="checkbox"/>	<input type="checkbox"/>	++++	197
Où s'adresser pour obtenir des réponses à mes questions	<input type="checkbox"/>	<input type="checkbox"/>	++++	198
Autre	<input type="checkbox"/>	<input type="checkbox"/>	++++	199
<i>(Ne sait pas, sans réponse)</i>	<input type="checkbox"/>	<input type="checkbox"/>	++++	200

<b>F7</b>					
<i>A l'initiative du Ministère de la Santé, une distribution de pastilles d'iode stable est en cours auprès des personnes résidant à proximité des centrales nucléaires.</i>					
<b>ENQUETEUR : ENUMERER</b>					
	Oui	Non	N.R.	CODE COLONNE	
Etes-vous au courant de cette distribution ?	1	2	3	++++	201
Pensez-vous que c'est une bonne décision ?	1	2	3	++++	202
Souhaiteriez-vous avoir des pastilles d'iode stable chez vous ?	1	2	3	++++	203
Savez-vous où vous procurer ces pastilles d'iode ?	1	2	3	++++	204

<b>F8</b> <b>Si un accident se produisait dans une centrale nucléaire en France, accepteriez-vous de suivre des mesures préconisées par les autorités comme :</b>							
<b>ENQUETEUR : MONTRER CARTE F4</b>							
Oui car utile ..... 1 Oui par obligation ..... 2 Non car inefficace ..... 3  (Ne sait pas, non réponse) ..... 4							
<b>ENQUETEUR : ENUMERER</b>							
	Oui car utile	Oui par obligation	Non car inefficace	N.R.	CODE COLONNE		
Prendre vous-même un comprimé d'iode stable ?	1	2	3	4	+++	205	
Donner à vos enfants un comprimé d'iode stable ?	1	2	3	4	+++	206	
Changer vos habitudes alimentaires ?	1	2	3	4	+++	207	
Rester enfermé chez vous pendant une journée ?	1	2	3	4	+++	208	
Etre évacué pendant quelques jours ?	1	2	3	4	+++	209	
<b>Et après l'accident, accepteriez-vous de suivre des mesures préconisées par les autorités comme :</b>							
<b>ENQUETEUR : ENUMERER</b>							
				Oui	Non	N.R.	
Revenir habiter chez vous après avoir été évacué ?				1	2	3	+++
Cesser de consommer certains produits locaux (du jardin potager, champignons,...) ?				1	2	3	+++
Déménager définitivement ?				1	2	3	+++

<b>F9</b> <b>Selon vous, en cas d'accident nucléaire, la pastille d'iode protège contre...</b> <b>ENQUETEUR : ENUMERER</b>	Oui	Non	N.R.	CODE COLONNE	
	le cancer du poumon	1	2	3	+++
la leucémie	1	2	3	+++	214
le cancer de la thyroïde	1	2	3	+++	215
le cancer des os	1	2	3	+++	216
les brûlures de la peau	1	2	3	+++	217

	CODE COLONNE
<b>F10</b> <b>Pensez-vous que la pastille d'iode vous protège efficacement, en cas d'accident nucléaire ?</b>  Oui ..... 1 Non ..... 2  <i>(Ne sait pas, non réponse)</i> ..... 3	+++ 218

<b>A1</b> <i>Le radon est un gaz radioactif naturel qui présente des risques pour la santé</i>	Oui	Non	N.R.	CODE COLONNE
	1	2	3	+++ 219

**ENQUETEUR** Si OUI, Posez A2, sinon passez à A3

<b>A2</b> Pensez-vous être concerné par ce risque ?	Oui	Non	N.R.	CODE COLONNE
	1	2	3	+++ 220

<b>A3</b> Etes-vous intéressé de connaître la concentration en radon dans votre habitation ?	Oui	Non	N.R.	CODE COLONNE
	1	2	3	+++ 221

<b>A4</b> Accepteriez-vous, si on vous le demande, de poser dans votre logement un appareil de mesure (dosimètre) pour mesurer la concentration en radon dans votre habitation ?	Oui	Non	N.R.	CODE COLONNE
	1	2	3	+++ 222

<b>A5</b> <i>Si la concentration de radon est élevée dans votre habitation, des actions de réduction du radon sont possibles, telles que l'aération des pièces et la réalisation de travaux. Que faites-vous ?</i>	CODE COLONNE			
<b>ENQUETEUR : PRESENTER CARTE A5</b>				
<b>(1 SEULE REPONSE POSSIBLE)</b>				
Vous améliorez l'aération des pièces.....	1			+++ 223
Vous faites des travaux pour diminuer la concentration de radon.....	2			
Vous ne faites rien.....	3			
(Non réponse).....	4			

<b>A6</b>		
Si vous aviez besoin de vous informer sur le radon dans l'habitat, vous vous adresseriez :		
<b>ENQUETEUR : PRESENTER CARTE A6</b> (1 seule réponse possible)		
A votre médecin.....	01	+-----+ 224-225
Aux services de santé de la mairie.....	02	
Aux services de santé du département.....	03	
Aux associations de consommateurs.....	04	
Aux associations écologistes.....	05	
A votre pharmacien.....	06	
Aux pompiers.....	07	
A l'IPSN (Institut de Protection et de Sûreté Nucléaire).....	08	
A l'OPRI (Office de Protection contre les Rayonnements Ionisants).....	09	
(Ne sait pas, Non réponse).....	10	

<b>C8</b>				
<b>Voici quelques affaires récentes concernant le nucléaire. Ont-elles retenu votre attention ?</b>				
<b>ENQUETEUR : ENUMERER</b>				
	Oui	Non	N.R.	CODE COLONNE
La conduite de rejet en mer de l'usine de La Hague	1	2	3	+---+ 226
Le radon dans les maisons du Massif Central	1	2	3	+---+ 227
Le radium dans un quartier de Gif-Sur-Yvette	1	2	3	+---+ 228
Les wagons de combustibles irradiés	1	2	3	+---+ 229
La crèche de la rue Chomel à Paris	1	2	3	+---+ 230
Les taches de radioactivité du Mercantour	1	2	3	+---+ 231
L'accident de Tokai-Mura au Japon	1	2	3	+---+ 232
Les leucémies de La Hague	1	2	3	+---+ 233
L'inondation à la centrale nucléaire du Blayais	1	2	3	+---+ 234

	CODE COLONNE
<p><b>Q1</b>  <b>DIPLOME</b>  <i>Avez-vous personnellement obtenu un diplôme d'études ?</i>  <i>Si oui, quel est le plus élevé ?</i></p> <p><b>ENQUETEUR : 1 SEULE REPONSE POSSIBLE</b></p> <p>Aucun diplôme ..... 1                      C.E.P/C.A.P..... 2                      Brevet (B.E.P.C., B.E.P.) ..... 3                      Baccalauréat ..... 4                      B.T.S., D.U.T. (Brevet de technicien supérieur,                      Diplôme Universitaire de Technologie)..... 5                      Autre diplôme supérieur (grande école, université)..... 6                      (Non réponse) ..... 7</p>	<p>+++ 235</p>
<p><b>Q2</b>  <b>FORMATION</b>  <i>Votre formation est plutôt :</i></p> <p><b>ENQUETEUR : MONTRER CARTE Q2 - 1 SEULE REPONSE POSSIBLE</b></p> <p>Scientifique (physique, maths, chimie, technologie, informatique...) 1                      Sciences économiques et juridiques (droit, gestion, commerce...)... 2                      Sciences de la vie, santé (médecine, paramédical, pharmacie, biologie...) 3                      Sciences humaines (lettres, psychologie, sociologie, arts...) ..... 4                      Autres ..... 5                      (Non réponse)..... 6</p>	<p>+++ 236</p>

	OUI	NON	N.R.	CODE COLONNE
<p><b>Q3</b>  <i>Lisez-vous régulièrement des journaux, des revues ou des magazines scientifiques, comme par exemple Science &amp; Vie, Science et Avenir, Ça M'intéresse, La Recherche... ?</i></p>	1	2	3	+++ 237

	CODE COLONNE
<p><b>Q6</b>  <i>Pouvez-vous me dire où vous vous situez sur le plan politique ?</i></p> <p><b>ENQUETEUR : MONTRER CARTE Q6 - 1 SEULE REPONSE POSSIBLE</b></p> <p>• Très à gauche..... 1                      • A gauche ..... 2                      • Plutôt à gauche..... 3                      • Ni à gauche, ni à droite ..... 4                      • Plutôt à droite..... 5                      • A droite..... 6                      • Très à droite..... 7                      • (Ne sait pas, non réponse)..... 8</p>	<p>+++ 238</p>

	CODE COLONNE
<b>Z6</b> <b>REVENUS MENSUELS</b> <i>Voici une échelle de revenus mensuels en francs actuels et anciens. Nous désirons savoir à quel niveau de revenus se situe votre foyer en comptant les allocations familiales et les revenus de tous les membres du ménage ? Veuillez m'indiquer le code correspondant à votre foyer ?</i>  <b>ENQUETEUR : MONTRER CARTE Z6</b>  01   02   03   04   05   06   07   08   09   10   11   12	+-----+ 239-240

<b>Q8</b> <b>RELIGION</b> <i>Pratiquez-vous régulièrement une religion ?</i>  • Oui ..... 1 • Non ..... 2  • (Non réponse)..... 3	+---+ 241
--	-----------

	CODE COLONNE
<b>H1</b> <i>Pouvez-vous me dire quel est le type de votre habitation ?</i>  Individuelle ..... 1 Collective..... 2	+---+ 242

	OUI	NON	N.R.	CODE COLONNE
<b>H2</b> <i>Êtes-vous propriétaire de votre logement ?</i>	1	2	3	+---+ 243

	CODE COLONNE
<b>H3</b> <i>A quelle époque a été construit votre logement ?</i>  Avant 1945.....1 Après 1945.....2 NSP.....3	+---+ 244

	OUI	NON	NON REPOSE	CODE COLONNE
<b>H4</b> <i>Votre maison possède-t-elle un sous-bassement (vide sanitaire, cave...) ?</i>	1	2	3	+---+ 245



	OUI	NON	N.R.	CODE COLONNE
<b>H5</b> <i>Disposez-vous d'une ventilation mécanique dans votre logement ?</i>	1	2	3	+++ 246

NOM DE LA COMMUNE D'HABITATION (NOTER EN CLAIR) : .....	+-----+ 247-287
CODE COMMUNE INSEE : / / / / / / / /	+-----+ 288-292

## LA DESCRIPTION DE L'ECHANTILLON

LIBELLE	EFFEC	%
<b>REGION</b>		
Région parisienne	167	16.7
Bassin parisien	195	19.5
Nord	81	8.1
Ouest	135	13.5
Est	86	8.6
Centre Est	126	12.6
Sud Ouest	103	10.3
Méditerranée	107	10.7
<b>HABITAT (4 MODALITES)</b>		
Moins de 20 000 h	470	4.70
20 000 à 99 999 h	144	14.4
100 000 et +	249	24.9
Agglomération parisienne	137	13.7
<b>SEXE</b>		
Homme	492	49.2
Femme	508	50.8
<b>AGE (5 MODALITES)</b>		
18 à 24 ans	126	12.6
25 à 34 ans	196	19.6
35 à 49 ans	307	30.7
50 à 64 ans	198	19.8
65 ans et +	173	17.3

LIBELLE	EFFEC	%
<b>DIPLOME</b>		
Aucun	164	16.4
CEP/CAP	242	24.2
Brevet	177	17.7
Baccalauréat	156	15.6
BTS/DUT	125	12.5
Autre diplôme supérieur	134	13.4
Non-réponse	2	.2

LIBELLE	EFFEC	%
<b>FORMATION</b>		
Scientifique	164	16.4
Sciences économiques et juridiques	171	17.1
Sciences de la vie	104	10.4
Sciences humaines	106	10.6
Autre	383	38.3
Non-réponse	72	7.2

LIBELLE	EFFEC	%
<b>REVENU MENSUEL</b>		
Moins de 6 600 F	160	16
De 6 600 à 9 999 F	216	21.6
De 10 000 à 15 999 F	246	24.6
16 000 F et +	181	18.1
Ne sait pas, non-réponse	197	19.7

LIBELLE	EFFEC	%
<b>POSITION POLITIQUE</b>		
A Gauche	296	29.6
Ni à Droite, ni à Gauche	430	43
A Droite	180	18
Non réponse	94	9.4

LIBELLE	EFFEC	%
<b>CSP INTERVIEWE (8 MODALITES)</b>		
Agriculteur	18	1.8
Artisan, petit commerçant chef d'entreprise 10 salariés et +	54	5.4
Profession libérale et cadre sup.	88	8.8
Profession intermédiaire	151	15.1
Employé	201	20.1
Ouvrier	120	12
Retraité	180	18
Autre inactif	188	18.8
<b>INTERVIEWE CHEF DE FAMILLE</b>		
Non	364	36.4
Oui	635	63.5
<b>STATUT PROFESSIONNEL INTERVIEWE</b>		
Inscrit à l'ANPE	47	4.7
Salarié du secteur privé	335	33.5
Salarié du secteur public	158	15.8
A son compte	81	8.1
Inactif	379	37.9

LIBELLE	EFFEC	%
<b>CSP CHEF DE FAMILLE (8 MODALITES)</b>		
Agriculteur	25	2.5
Artisan, petit commerçant chef d'entreprise 10 salariés et +	68	6.8
Profession libérale et cadre sup.	143	14.3
Profession intermédiaire	137	13.7
Employé	139	13.9
Ouvrier	199	19.9
Retraité	241	24.1
Autre inactif	48	4.8
<b>STATUT PROFESSIONNEL CHEF DE FAMILLE</b>		
Inscrit à l'ANPE	31	3.1
Salarié du secteur privé	410	41.0
Salarié du secteur public	183	18.3
A son compte	107	10.7
Inactif	269	26.9

LIBELLE	EFFEC	%
<b>PRATIQUE RELIGIEUSE</b>		
Non	781	78.1
Oui	197	19.7
Non réponse	22	2.2

LIBELLE	EFFEC	%
<b>LECTURE SCIENTIFIQUE</b>		
Non	740	74
Oui	260	26
Non réponse	0	0

LIBELLE	EFFEC	%
<b>PROXIMITE CENTRALE NUCLEAIRE</b>		
Non	766	76.6
Oui	214	21.4
Non réponse	20	2

## LE RESPECT DES QUOTAS

Les questions de la partie "signalétique" du questionnaire (région, taille de l'agglomération, âge, sexe, catégorie socioprofessionnelle du chef de famille, etc...) visent à la vérification des quotas, c'est-à-dire à la représentativité de l'échantillon suivant ces critères.

VARIABLE	MODALITES	% VISE	% ECHANTILLON
<b>Sexe</b>	Masculin	47.8	49.2
	Féminin	52.2	50.8
<b>Age</b>	18 à 24 ans	12.3	12.6
	25 à 34 ans	19.3	19.6
	35 à 49 ans	28.8	30.7
	50 à 64 ans	19.5	19.8
	65 ans et plus	20.1	17.3
<b>Habitat</b>	Moins de 20 000 h	41.9	47
	de 20000 à 99999 h	12.5	14.4
	100000 et +	28.9	24.9
	Agglomération parisienne	16.7	13.7
<b>Région</b>	Région parisienne	18.8	16.7
	Nord	6.6	8.1
	Est	8.5	8.6
	Bassin parisien	17.5	19.5
	Ouest	13.5	13.5
	Centre Est	12.3	12.6
	Sud Ouest	11.2	10.3
	Méditerranée	11.6	10.7
<b>CSP du chef de famille</b>	Agriculteur	2.3	2.5
	Patron, artisan, commerçant, chef d'entre.	6	6.8
	Profession libérale et cadre supérieur	10.4	14.3
	Profession intermédiaire	13.8	13.7
	Employé	10.1	13.9
	Ouvrier	22.8	19.9
	Retraité	22.7	24.1
	Autre inactif	6.9	4.8

## ENQUETES IPSN

SIGLE	ENQUETE	ANNEE	EFFECTIF	TYPE D'ENQUETE	INSTITUT DE SONDAGE
D90	IPSN	DECEMBRE 90	1000	SPECIFIQUE	BVA
J91	IPSN	JUIN 91	1010	SPECIFIQUE	BVA
A92	IPSN	AVRIL 92	1014	SPECIFIQUE	BVA
O92	IPSN	OCTOBRE 92	951*	OMNIBUS	BVA
M93	IPSN	MAI 93	1022	SPECIFIQUE	BVA
F94	IPSN	FEVRIER 94	944	OMNIBUS	BVA
M94	IPSN	MAI 94	942	OMNIBUS	BVA
J95	IPSN	JANVIER 95	972	OMNIBUS	BVA
S95	IPSN	SEPTEMBRE 95	1052	SPECIFIQUE	BVA
D95	IPSN	DECEMBRE 95	1000	SPECIFIQUE	BVA
M96	IPSN	MAI 96	1009	SPECIFIQUE	BVA
AO97	IPSN	AOÛT 97	1002	OMNIBUS - TEL.	BVA
N97	IPSN	NOV. - DÉC. 97	1035	SPECIFIQUE	BVA
O98	IPSN	OCTOBRE 98	1012	SPECIFIQUE	BVA
O99	IPSN	OCTOBRE 99	1015	SPECIFIQUE	BVA
O00	IPSN	OCTOBRE 00	1000	SPECIFIQUE	BVA