



PERCEPTION DES RISQUES ET DE LA SECURITE

RESULTATS DU SONDAGE D'OCTOBRE 1999

SOMMAIRE

| | |
|---|-----------|
| INTRODUCTION | 1 |
| CHAPITRE 1 : PREOCCUPATIONS ACTUELLES | 3 |
| 1.1 Préoccupations de société | 4 |
| 1.2 Préoccupations environnementales | 6 |
| 1.3 Le bogue de l'an 2000 | 10 |
| CHAPITRE 2 : PERCEPTION DES RISQUES | 12 |
| 2.1 Risques pour la société | 14 |
| 2.2 Demande de sécurité | 17 |
| 2.3 Confiance dans les autorités | 21 |
| 2.4 Vérité dite | 24 |
| CHAPITRE 3 : OPINIONS SUR L'EXPERTISE SCIENTIFIQUE | 29 |
| 3.1 A propos du rôle des experts scientifiques | 30 |
| 3.2 Opinion globale sur les experts scientifiques | 33 |
| 3.3 Confiance en la science | 34 |
| CHAPITRE 4 : OPINIONS SUR LES ACTIVITES NUCLEAIRES | 35 |
| 4.1 Image de l'énergie nucléaire | 36 |
| 4.2 Les intervenants de l'industrie et de l'énergie nucléaires..... | 43 |
| 4.3 Information | 53 |
| 4.4 Contrôle des activités nucléaires | 57 |
| CHAPITRE 5 : A PROPOS DES DECHETS RADIOACTIFS ET DES RESIDUS MINIERS | 60 |
| 5.1 Proximité du site et risque perçu | 61 |
| 5.2 Echelle de temps et risque perçu | 62 |
| 5.3 Opinions sur la gestion des sites | 63 |
| CHAPITRE 6 : ACCIDENT NUCLEAIRE ET CONTRE-MESURES | 65 |
| 6.1 Les contre-mesures | 66 |
| 6.2 La distribution d'iode stable..... | 68 |
| CHAPITRE 7 : RISQUES ALIMENTAIRES | 71 |
| ANNEXES | 74 |
| Le questionnaire..... | 75 |
| La description de l'échantillon..... | 96 |
| Le respect des quotas..... | 97 |
| Enquêtes IPSN..... | 98 |

INTRODUCTION

L'IPSN réalise régulièrement depuis 1988 des sondages auprès du public dans le domaine de la perception des risques et de la sécurité. Certaines parties du questionnaire sont maintenues d'un sondage à l'autre, autorisant un suivi dans le temps de certaines questions. Les résultats largement diffusés font l'objet d'un "baromètre IPSN de la perception des risques et de la sécurité".

LA PRESENTE ENQUETE

Le terrain du sondage, confié à l'institut BVA (Brûlé-Ville Associés) a été réalisé du 25 au 30 octobre 1999, au moyen d'une "enquête spécifique", en face à face, auprès d'un échantillon de 1015 personnes représentatif de la population française âgée de 18 ans et plus, suivant la méthode des strates (habitat x région) et des quotas (sexe, âge de la personne interrogée et catégorie socioprofessionnelle du chef de famille).

THEMES ABORDES DANS L'ENQUETE

L'enquête accorde une large place aux opinions sur les activités nucléaires. Il en est ainsi des questions sur :

- ☞ l'image de l'énergie (*avenir de l'énergie nucléaire, opinions générales sur l'industrie nucléaire*),
- ☞ la compétence technique et la crédibilité des intervenants,
- ☞ l'information (*interlocuteurs auxquels on préfère s'adresser, attention portée aux "affaires" concernant le nucléaire*),
- ☞ le contrôle (*indépendance de l'autorité, politique dans le domaine de l'énergie nucléaire*).

D'autres parties du questionnaire reprennent des grands thèmes classiques du baromètre. Un chapitre traite des préoccupations actuelles (*préoccupations de société et préoccupations environnementales*)

Un chapitre a pour objet de comparer différentes situations à risque selon quatre critères :

- ☞ la perception du danger pour les Français en général (*risque sociétal*),
- ☞ l'urgence avec laquelle il est souhaitable de mettre en œuvre des mesures de prévention et de sécurité (*demande de sécurité*),
- ☞ la confiance accordée aux autorités françaises pour leurs actions de protection des personnes (*confiance en les autorités*),
- ☞ la crédibilité des informations diffusées sur les risques (*véracité des informations*).

Un autre chapitre concerne l'expertise scientifique avec des questions sur :

- ☞ le rôle des experts scientifiques,
- ☞ l'opinion globale sur les experts scientifiques,
- ☞ la confiance en la science.

L'enquête aborde également des sujets plus spécifiques ou d'actualité tels que : le bogue de l'an 2000, la perception des risques des sites de stockage de déchets radioactifs et de résidus miniers, les opinions sur la distribution des pastilles d'iode stable autour des installations nucléaires et enfin le thème des risques alimentaires à la suite des affaires récentes dans le domaine de l'alimentation.

PRESENTATION DU RAPPORT

Ce rapport¹ fournit les principaux résultats du sondage. Il est divisé en sept chapitres.

- ☞ Le premier chapitre vise à établir une **hiérarchie des problèmes actuels** jugés les plus préoccupants, au plan social, puis pour l'environnement. La question spécifique du bogue de l'an 2000 est abordée.
- ☞ Le deuxième chapitre traite de la **perception des risques** en termes de risque pour la société, de la demande de sécurité, de la confiance accordée aux autorités françaises, et de la véracité des informations diffusées sur les risques.
- ☞ Les **opinions générales sur les risques** (rôle des experts, opinion sur les experts, confiance en la science) constituent le troisième chapitre.
- ☞ Les **opinions sur les activités nucléaires** sont regroupées au sein du quatrième chapitre (image de l'énergie nucléaire, perception des intervenants dans le domaine de l'industrie et de l'énergie nucléaires, thème de l'information, contrôle des activités nucléaires).
- ☞ La perception **des risques des sites de stockage de déchets radioactifs et de résidus miniers** fait l'objet du cinquième chapitre.
- ☞ L'hypothèse d'un **accident nucléaire et l'acceptabilité des contre-mesures** sont développées dans le sixième chapitre.
- ☞ Dans le dernier chapitre, le thème **des risques alimentaires** est abordé.

NB : Toutes les valeurs numériques dans le rapport expriment un pourcentage du nombre total de personnes interrogées.

Sont reportés en annexe :

- ☞ le questionnaire,
- ☞ la description de l'échantillon à l'aide des variables du signalétique,
- ☞ la vérification du respect des quotas,
- ☞ la liste des enquêtes IPSN utilisées pour la présentation de l'évolution des opinions.

1

Référence du présent rapport

R. EGOUY, J. BRENOT, S. BONNEFOUS. Perception des risques et de la sécurité : résultats du sondage d'octobre 1999.
Note SEGR 99/116, novembre 1999, IPSN.

Références des précédents rapports

R. EGOUY, J. BRENOT, S. BONNEFOUS. Perception des risques et de la sécurité: résultats du sondage d'octobre 1998.
Note SEGR 98/101, octobre 1998, IPSN.

S. BONNEFOUS, R. EGOUY, J. BRENOT. Perception des risques et de la sécurité : résultats du sondage de novembre 1997.
Note SEGR 98/6, janvier 1998, IPSN.

S. BONNEFOUS, J. BRENOT, V. RICHARD. Perception des risques et de la sécurité : résultats du sondage de juin 1996.
Note SEGR 96/63, juin 1996, IPSN.

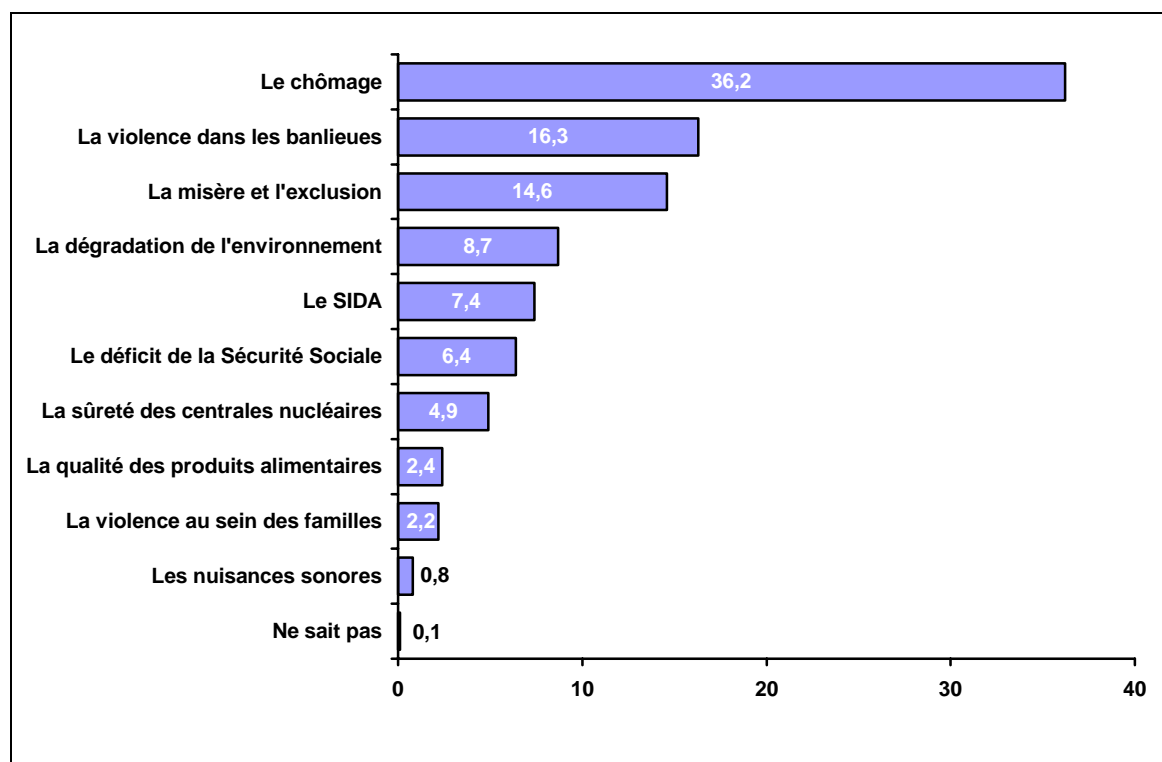
CHAPITRE 1

PREOCCUPATIONS ACTUELLES

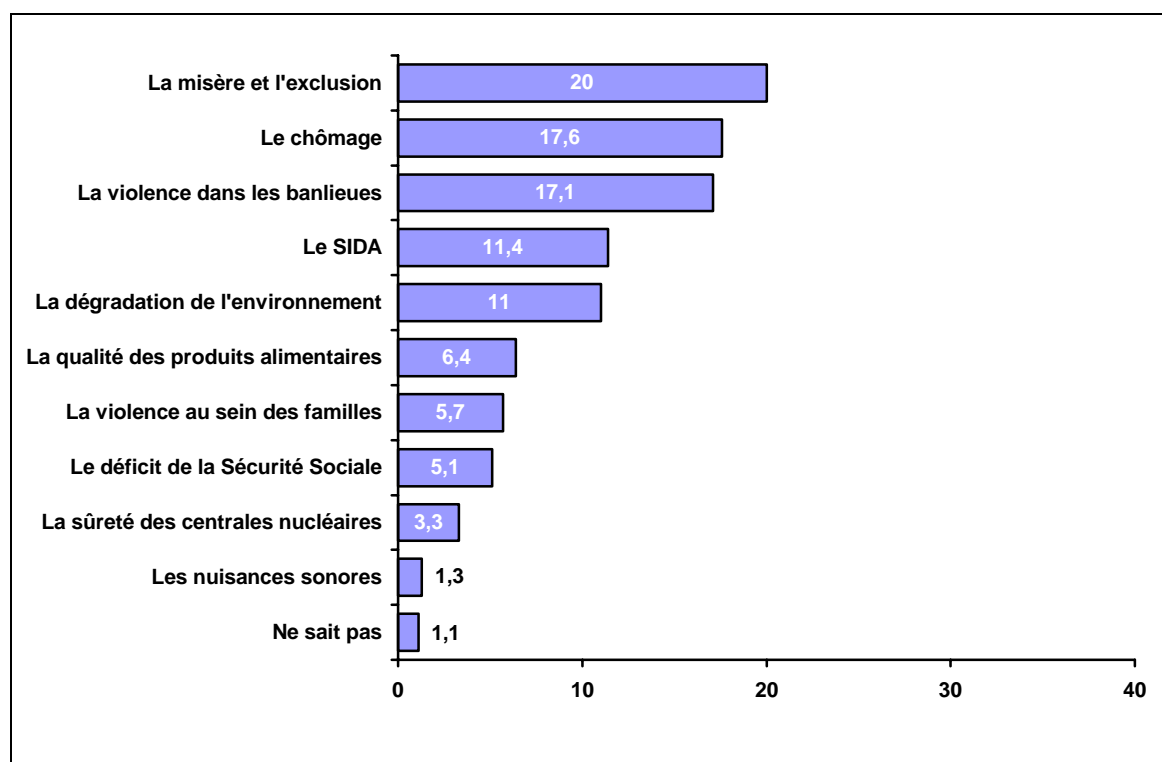
1.1 Préoccupations de société

☞ "En France, parmi les problèmes actuels suivants, lequel est pour vous le plus préoccupant ? "

En premier

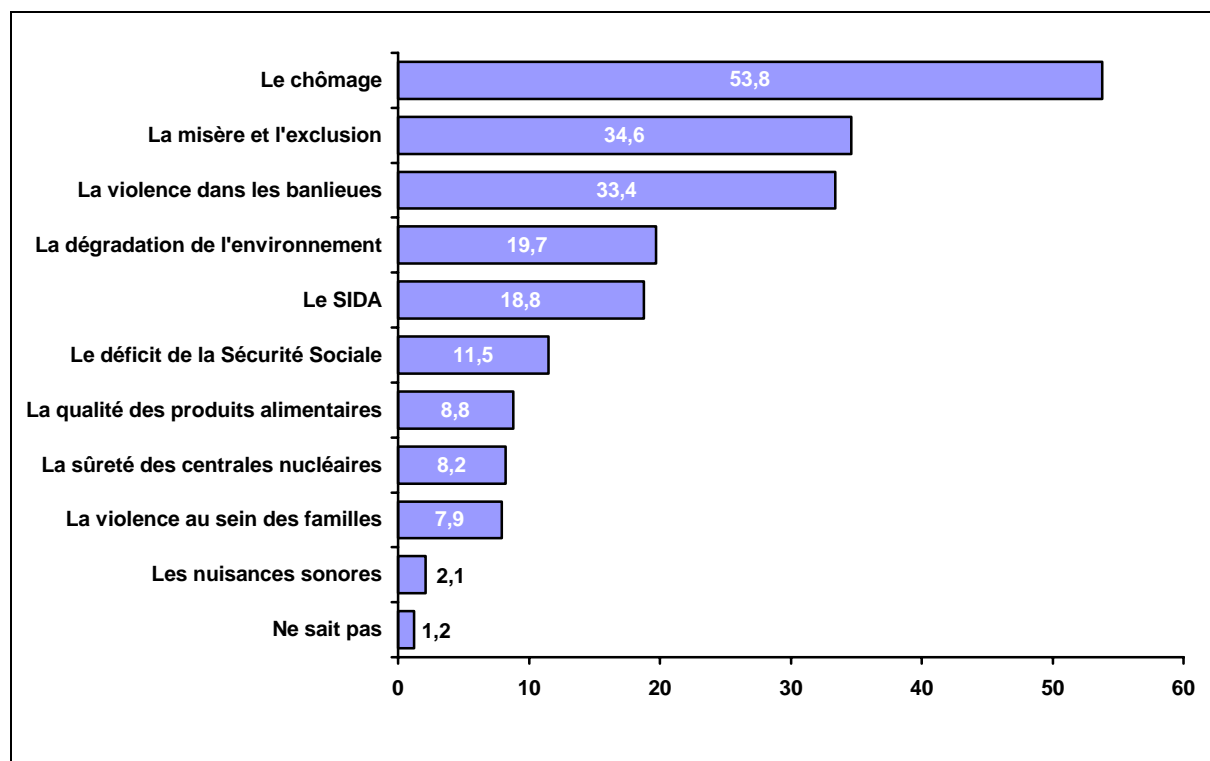


En second



Résultats cumulés

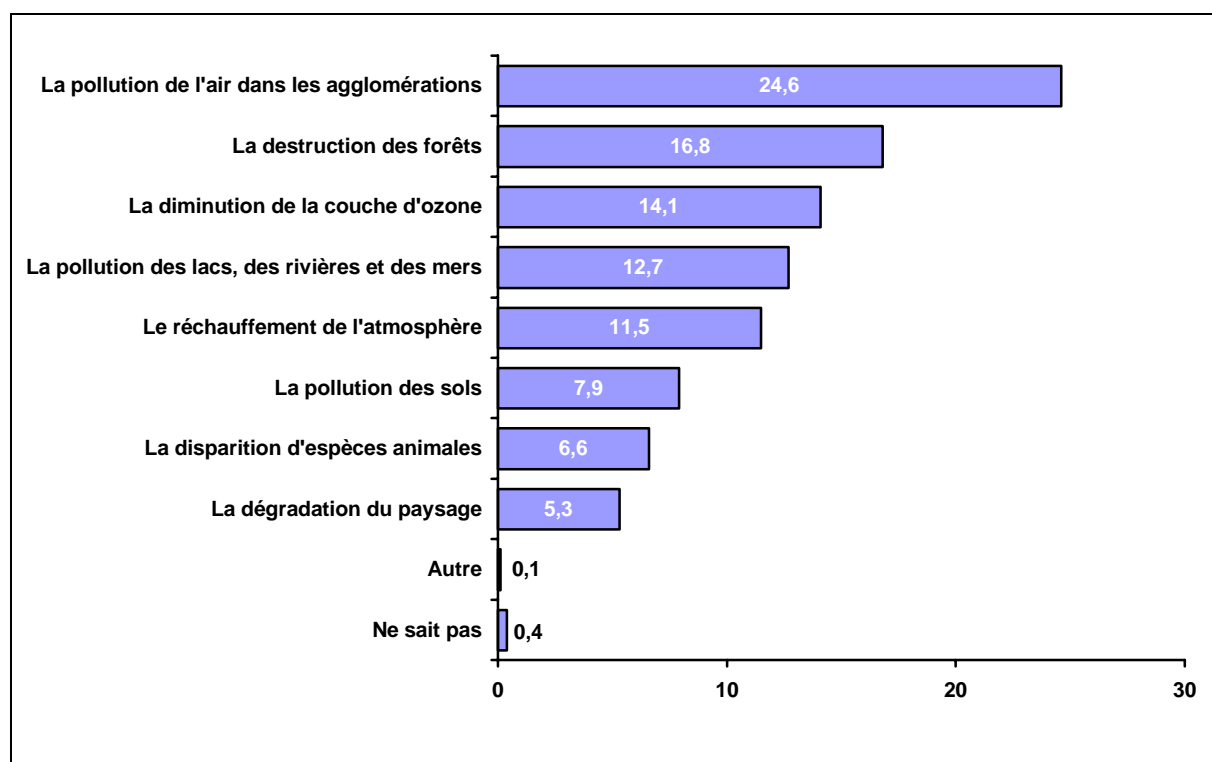
NB : Les résultats cumulés correspondent à la somme des premier et second choix. C'est pourquoi le total des pourcentages de réponse est supérieur à 100.



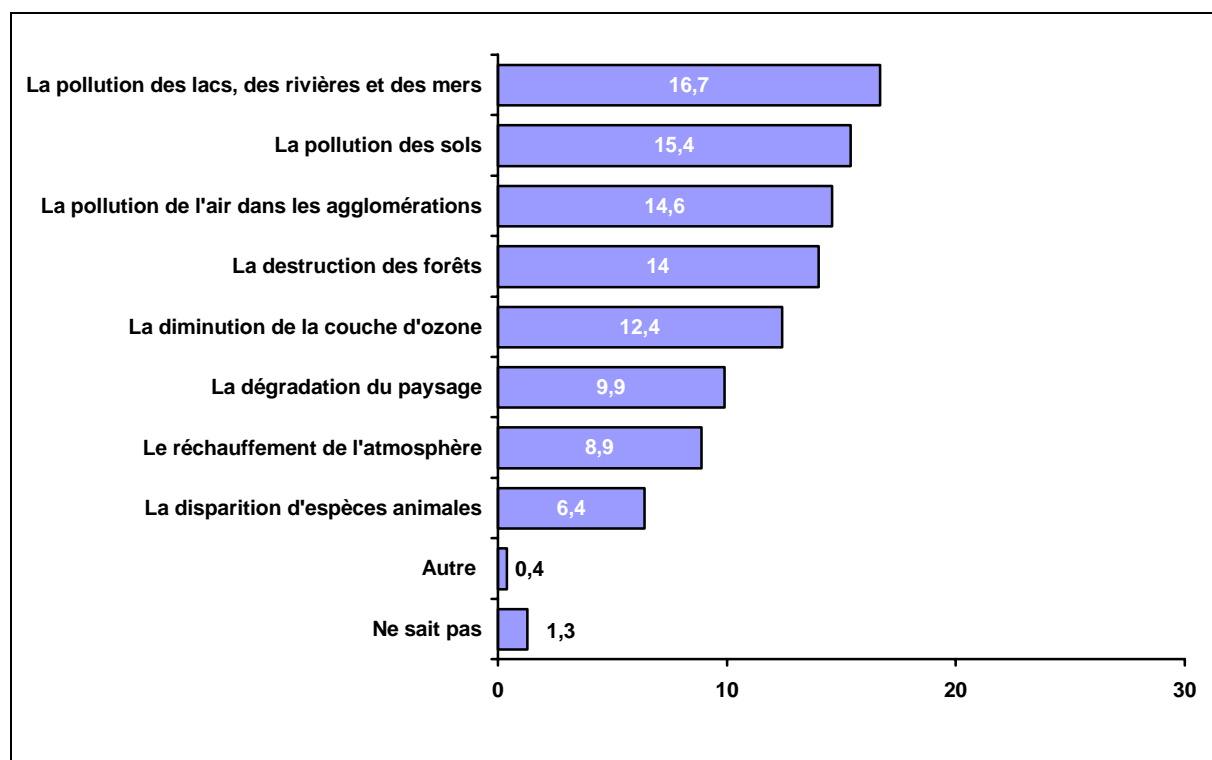
1.2 PREOCCUPATIONS ENVIRONNEMENTALES

☞ "Je vais vous citer un certain nombre de problèmes d'environnement. Quel est celui qui vous semble le plus préoccupant?"

En premier

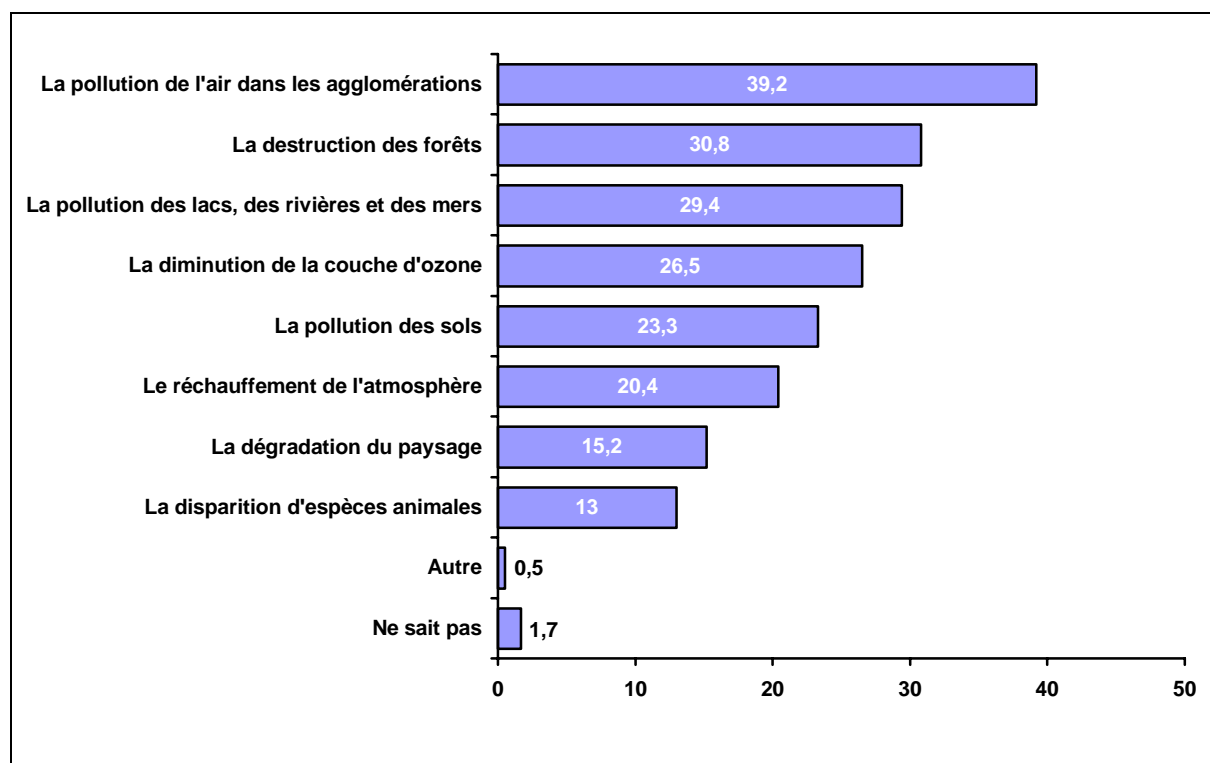


En second



Résultats cumulés

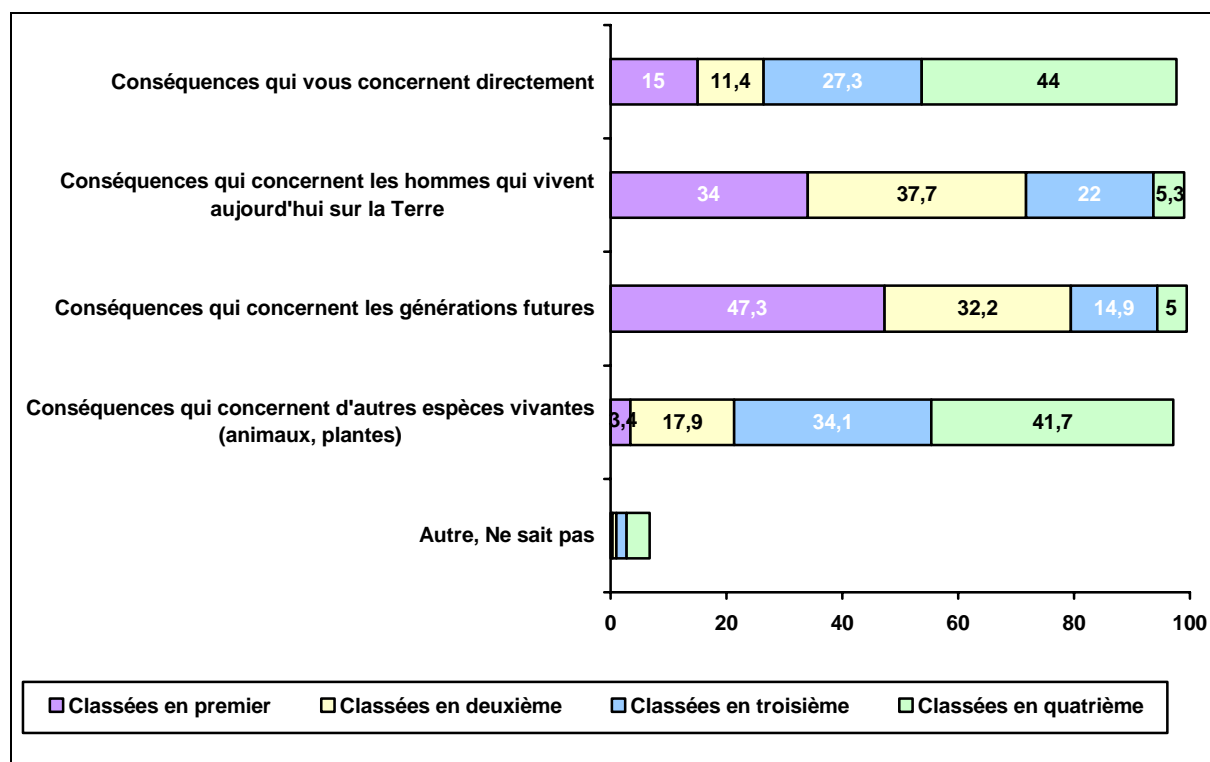
NB : Les résultats cumulés correspondent à la somme des premier et second choix. C'est pourquoi le total des pourcentages de réponse est supérieur à 100.



☞ "Les problèmes d'environnement peuvent avoir diverses conséquences. Quelles sont les conséquences qui vous paraissent les plus importantes ?"
 (classez de 1 pour la plus importante à 4 pour la moins importante)

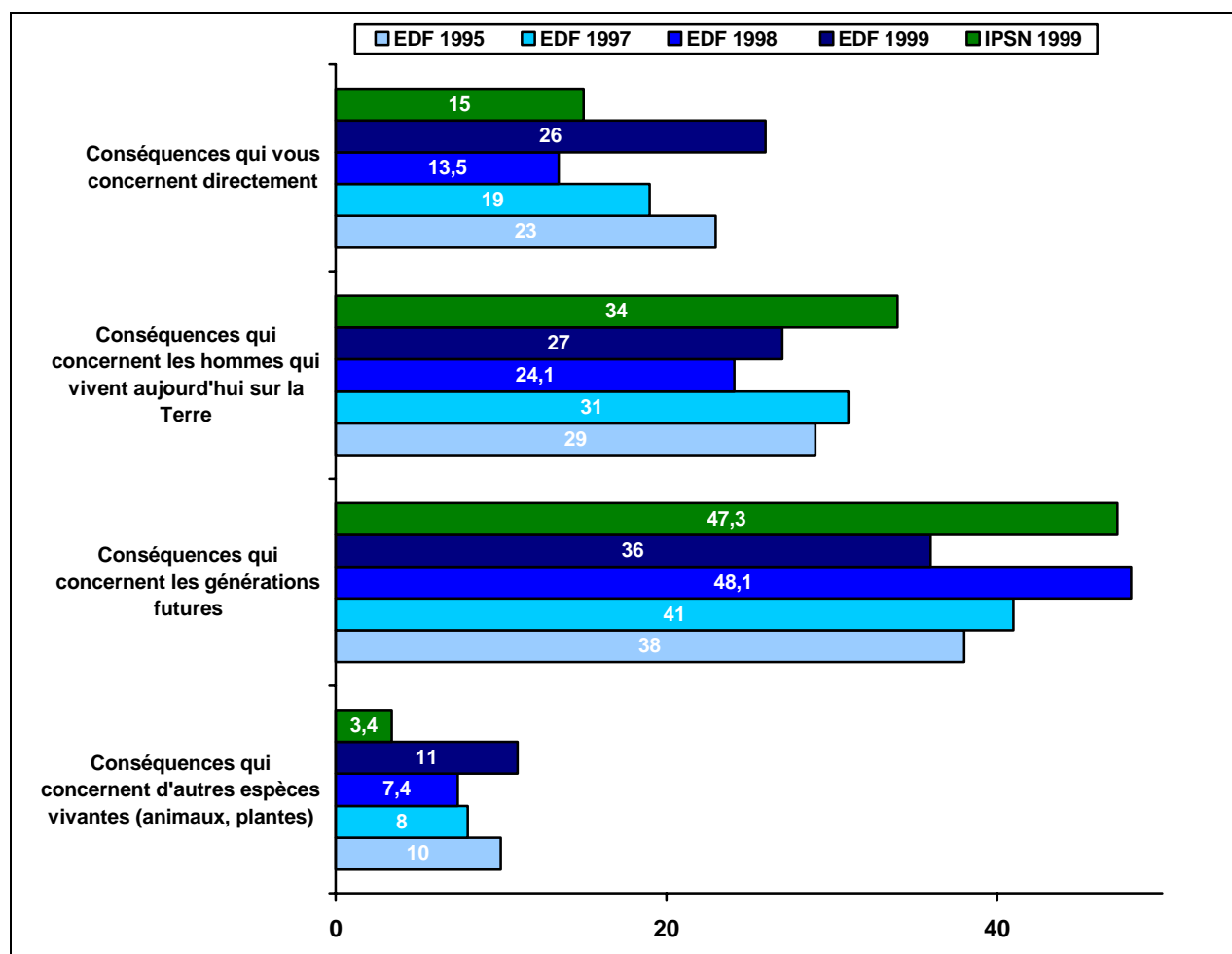
En octobre 1999

Répartition des classements pour les diverses conséquences



Comparaison des résultats du sondage IPSN 1999 avec les résultats du Baromètre Environnement d'EDF²

Pourcentages d'individus interrogés ayant classé en premier

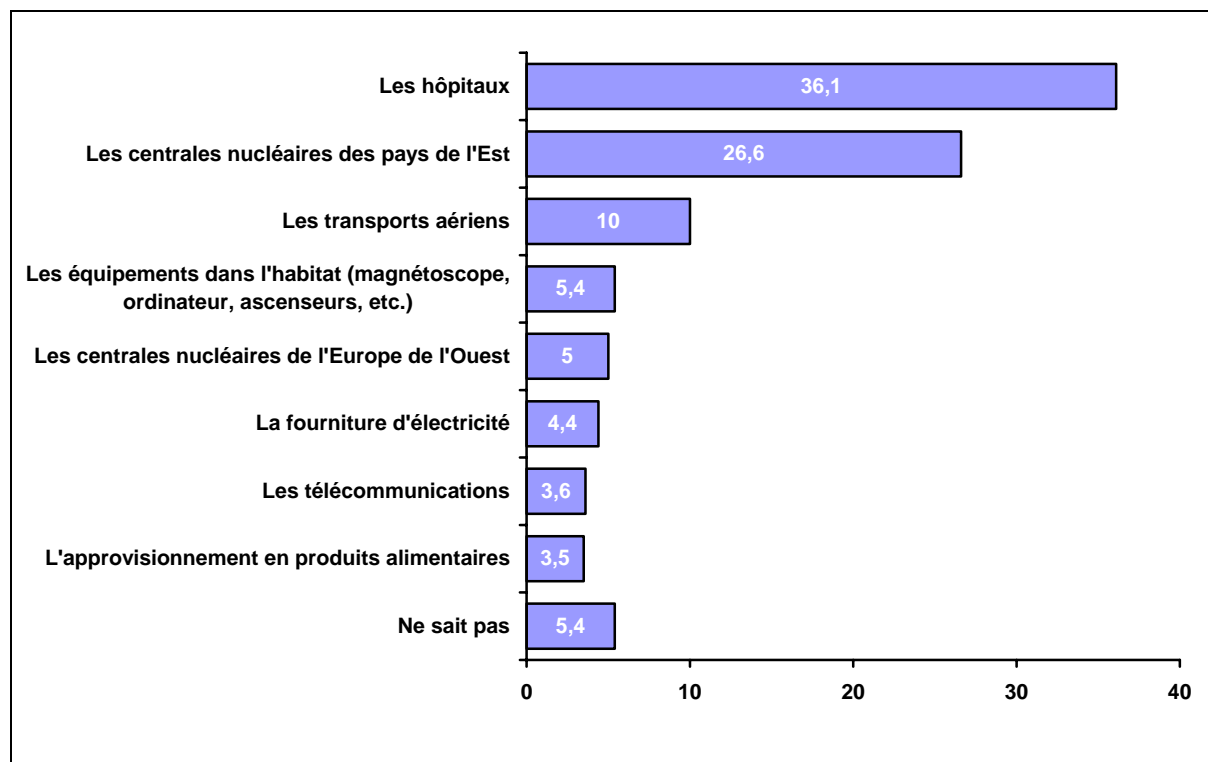


² B. HAMMER. Baromètre Environnement-volet européen : premiers résultats de l'enquête de début 1999. Note EDF HN-55/99/007

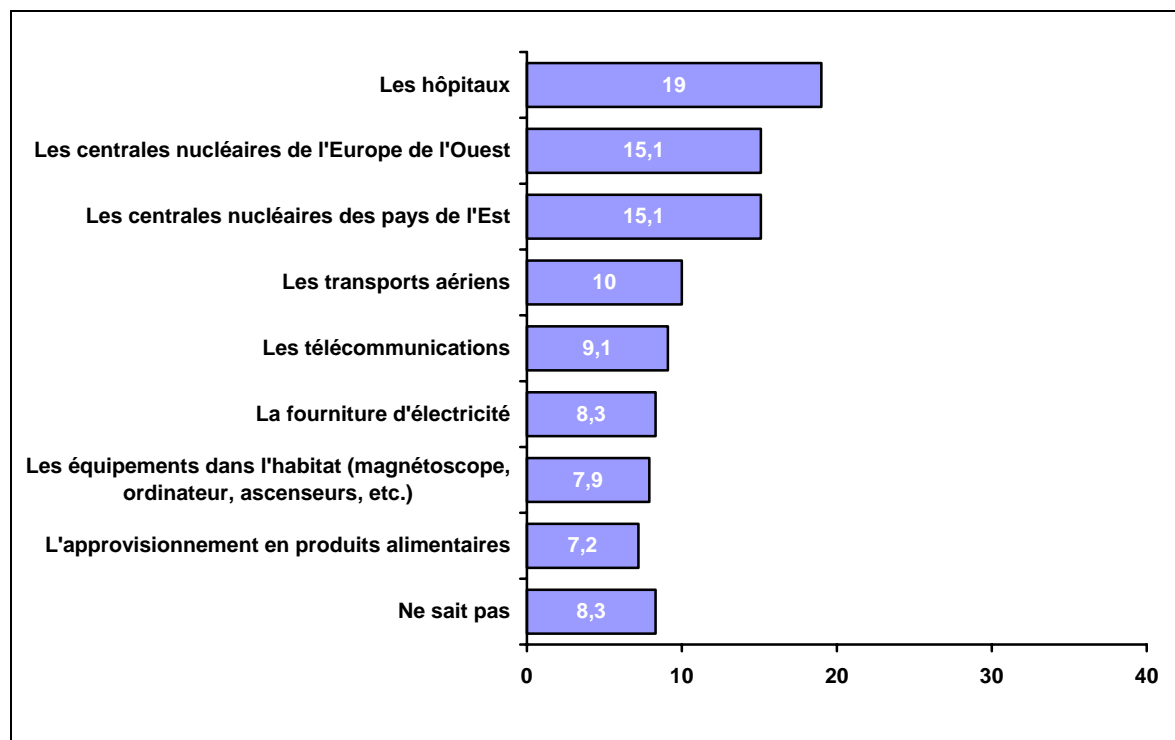
1.3 LE BOGUE DE L'AN 2000

☞ “ Lors du passage à l'an 2000, certains systèmes informatiques risquent d'être défectueux. Dans quel domaine craignez-vous le plus de mauvais fonctionnements des systèmes informatiques ? ”

En premier

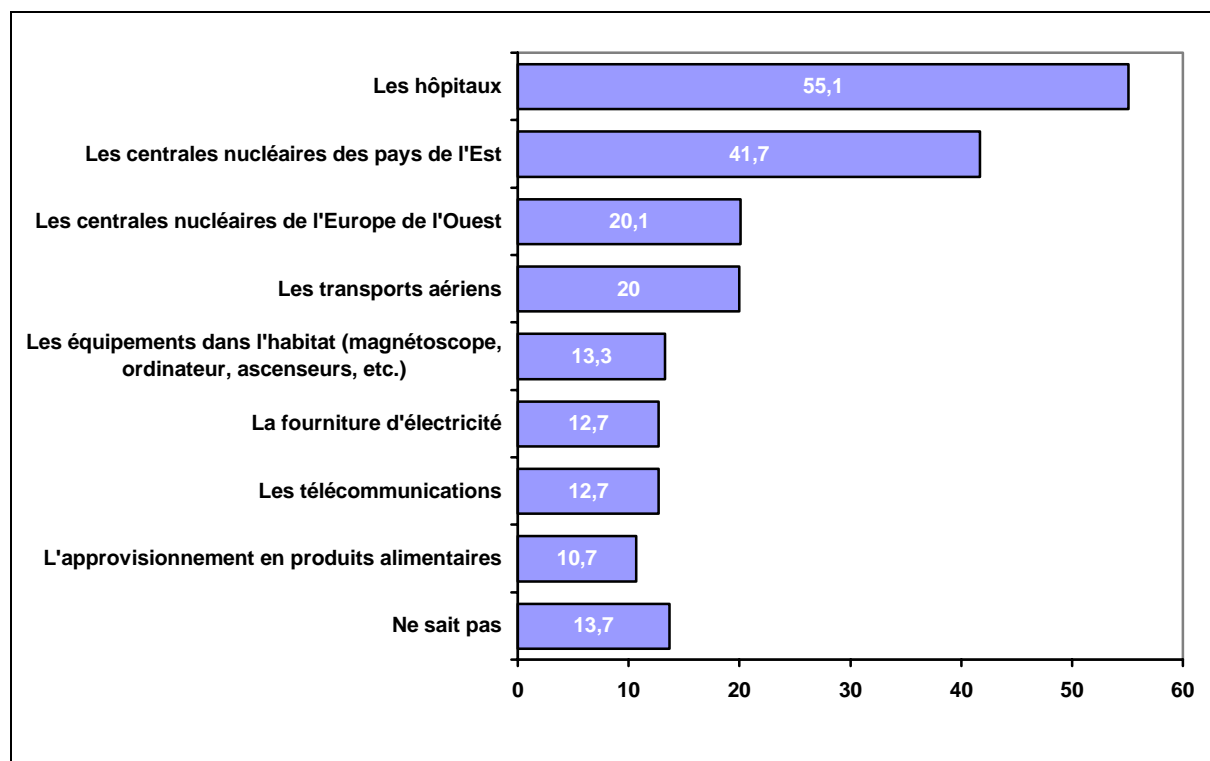


En second



Résultats cumulés

NB : Les résultats cumulés correspondent à la somme des premier et second choix. C'est pourquoi le total des pourcentages de réponse est supérieur à 100.



CHAPITRE 2

PERCEPTION DES RISQUES

Pour la présentation des résultats de ce chapitre, les résultats issus de l'enquête ont été regroupés de la façon suivante :

Pour les risques pour la société :

| | |
|--------------------|--------------------------|
| Elevés | Très élevés Elevés |
| Moyennement élevés | Moyens |
| Faibles | Faibles Quasi-nuls |
| Non réponse | Ne sait pas, non réponse |

Pour la demande de sécurité :

| | |
|--------------------|-----------------------------------|
| Urgent | Extrêmement urgent Très urgent |
| Moyennement urgent | Moyennement urgent |
| Pas urgent | Peu urgent Pas urgent du tout |
| Non réponse | Ne sait pas, non réponse |

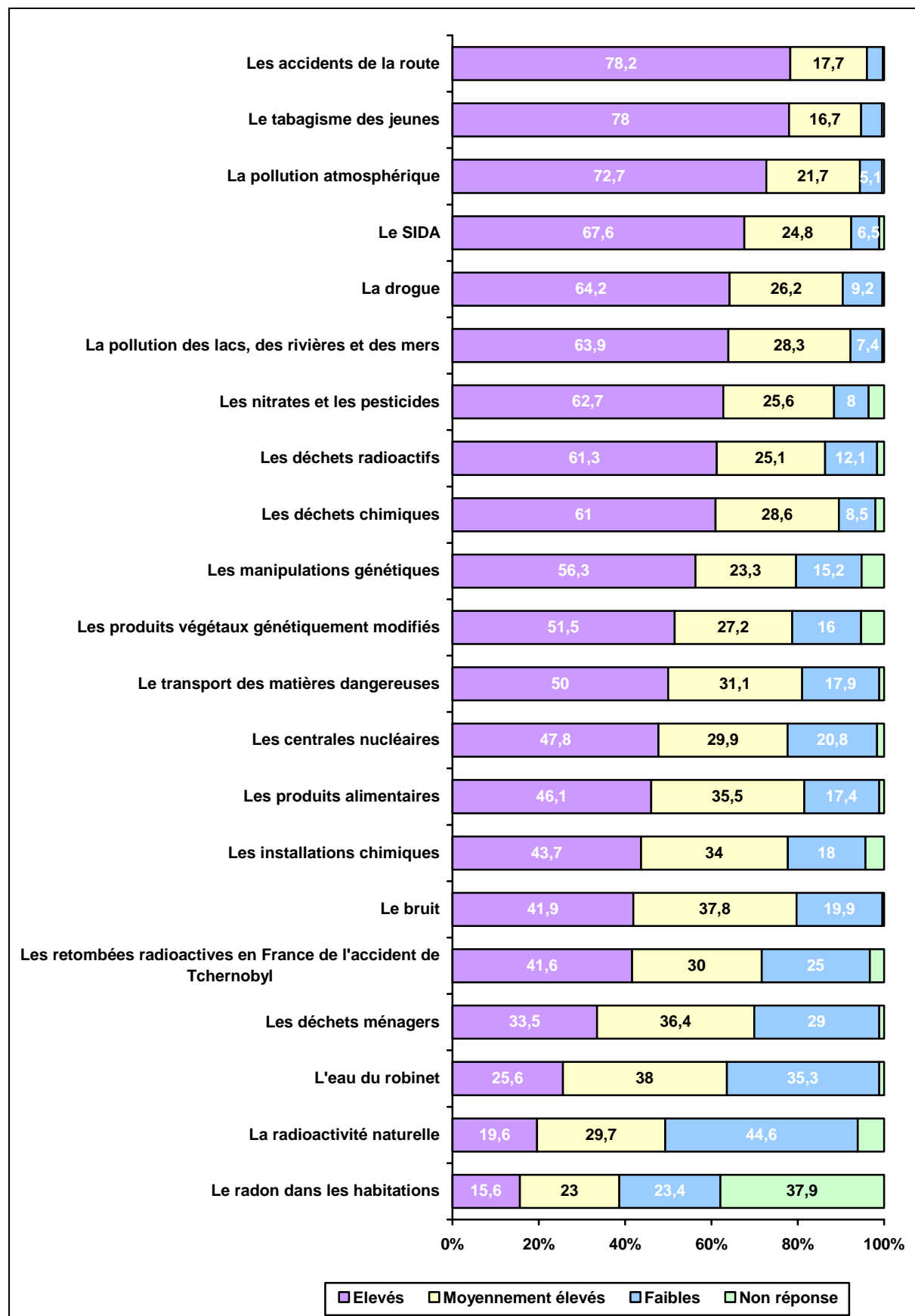
Pour la confiance dans les autorités et la vérité dite :

| | |
|-------------|---------------------------------------|
| Oui | Oui, tout à fait Oui, assez |
| + ou - | Plus ou moins |
| Non | Non, pas du tout Non, pas vraiment |
| Non réponse | Ne sait pas, non réponse |

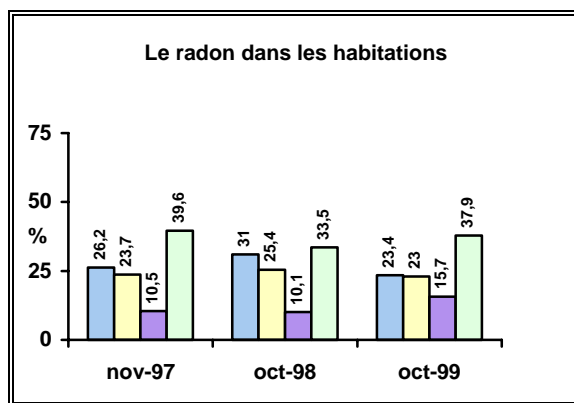
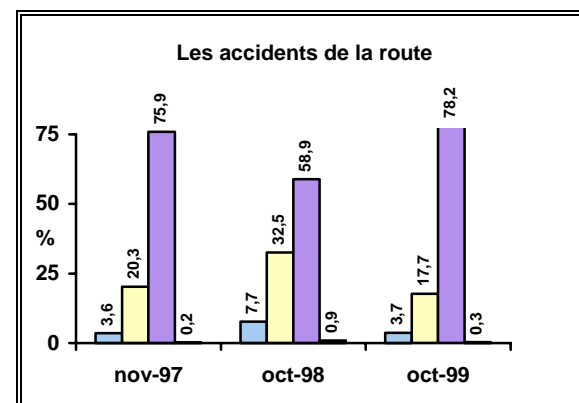
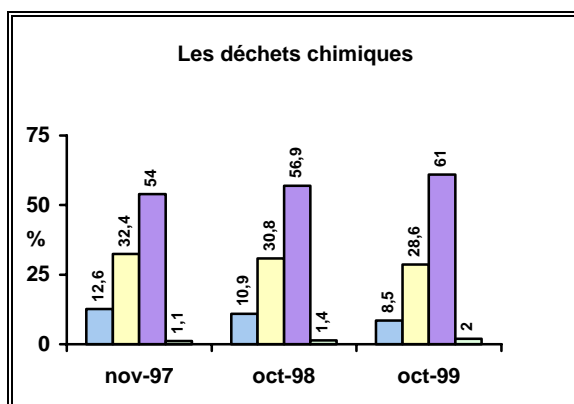
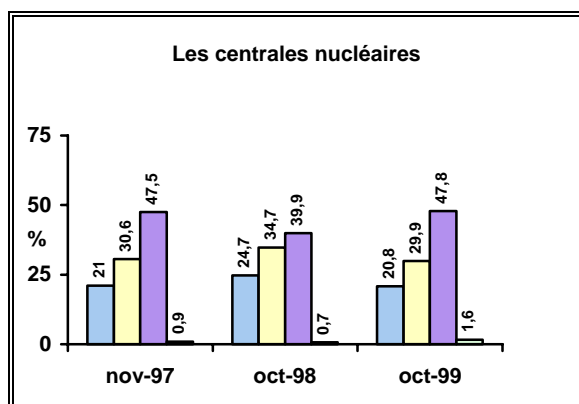
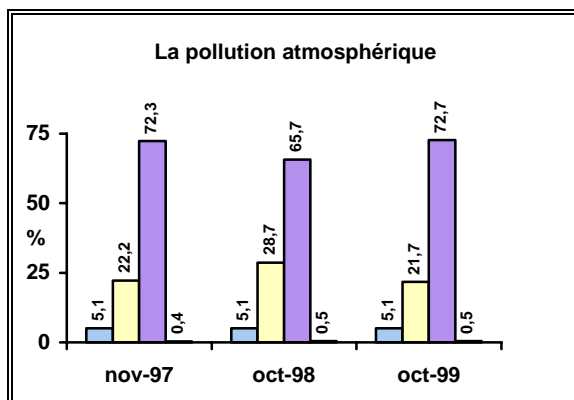
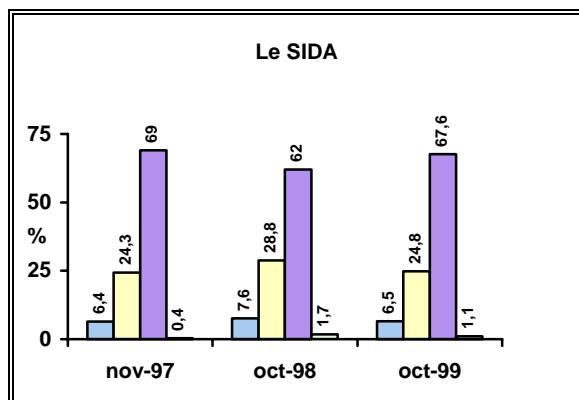
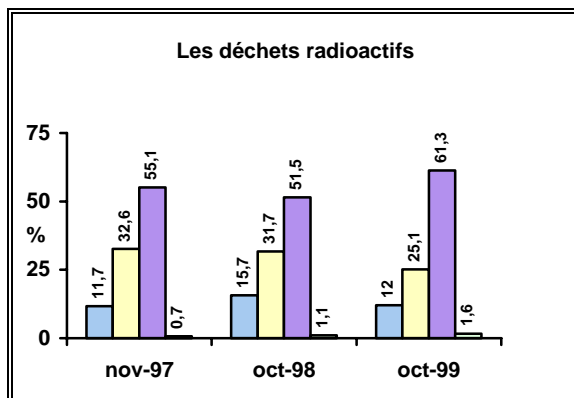
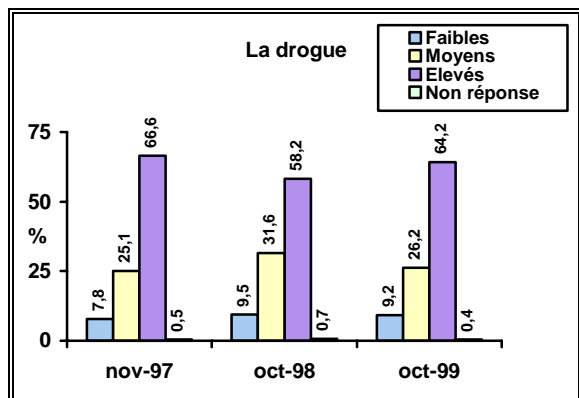
2.1 RISQUES POUR LA SOCIETE

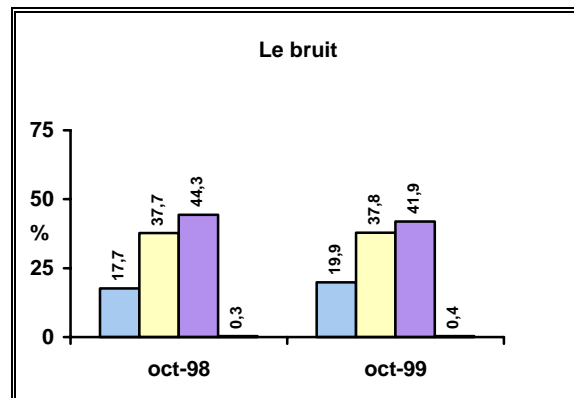
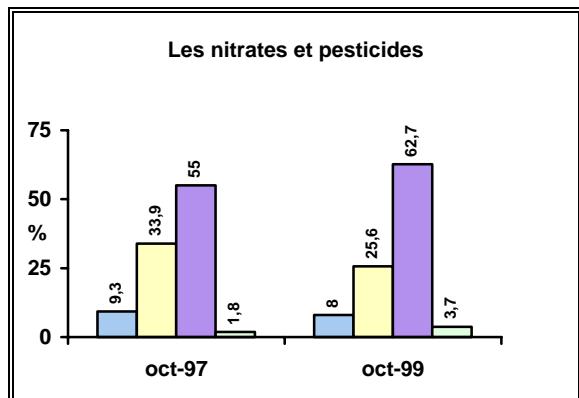
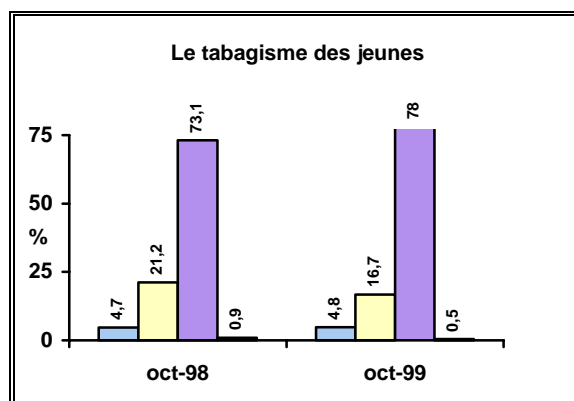
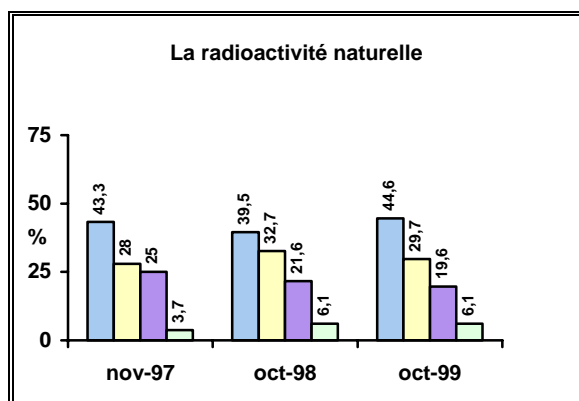
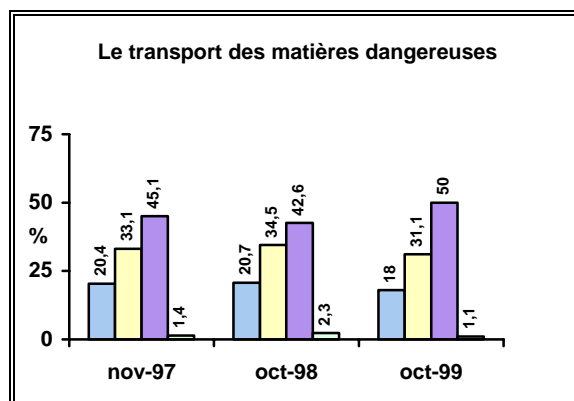
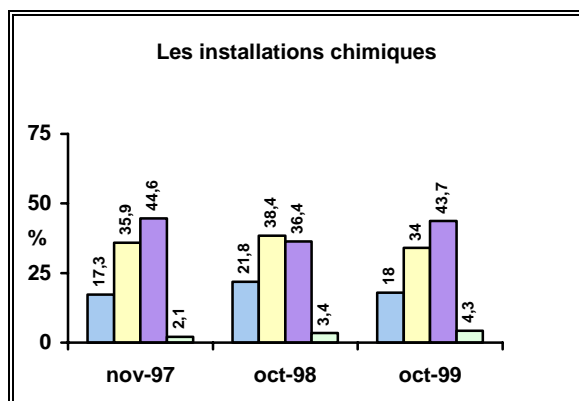
☞ “ Dans chacun des domaines suivants, considérez-vous que les risques pour les Français en général sont : ”

EN OCTOBRE 1999



Evolutions des risques pour la société

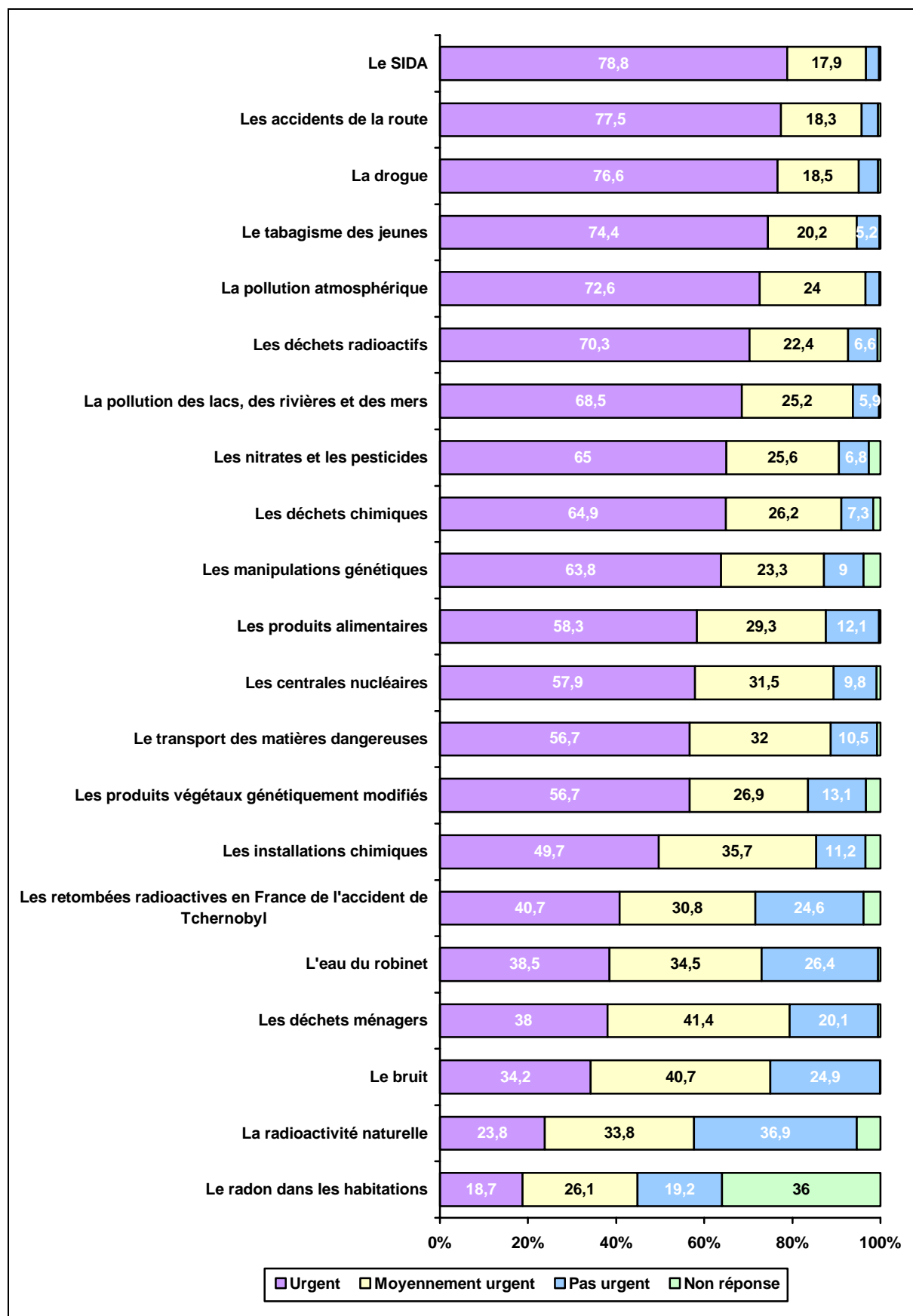




2.2 DEMANDE DE SECURITE

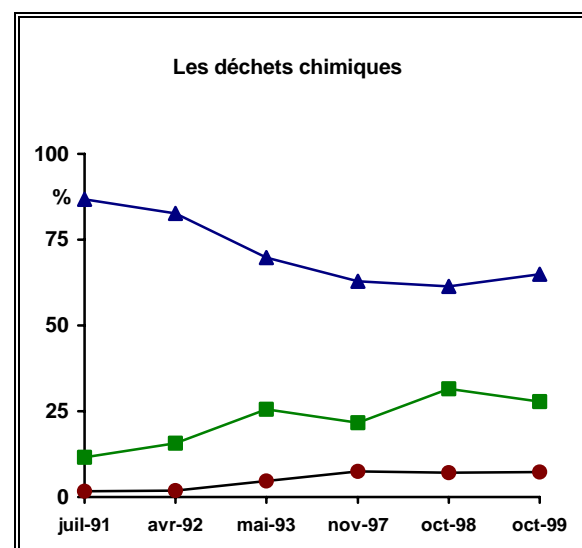
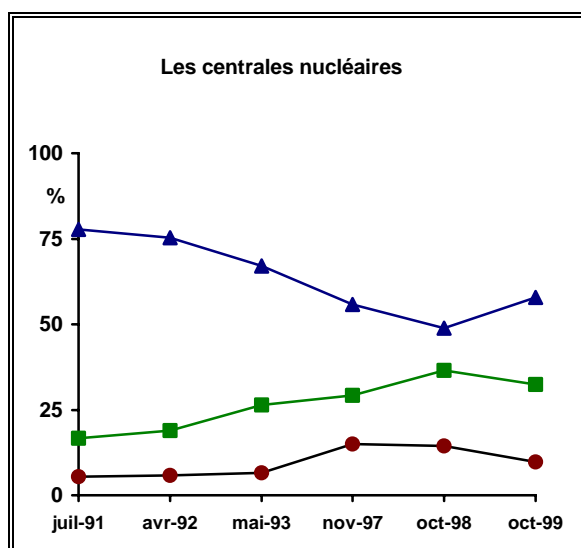
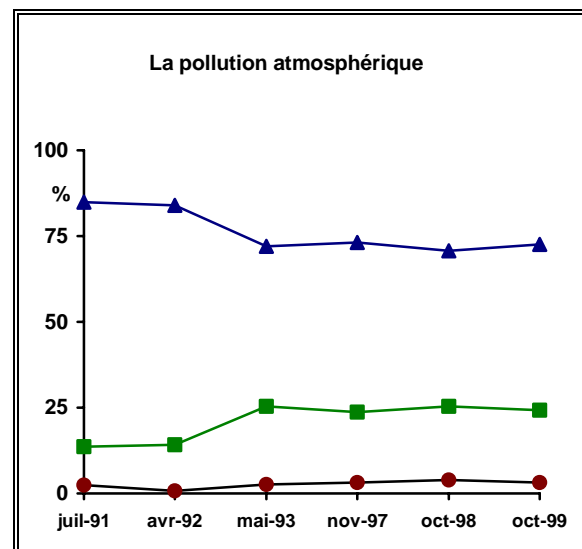
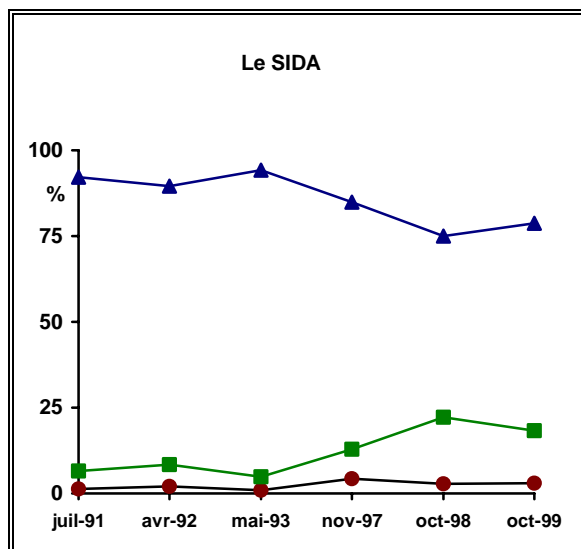
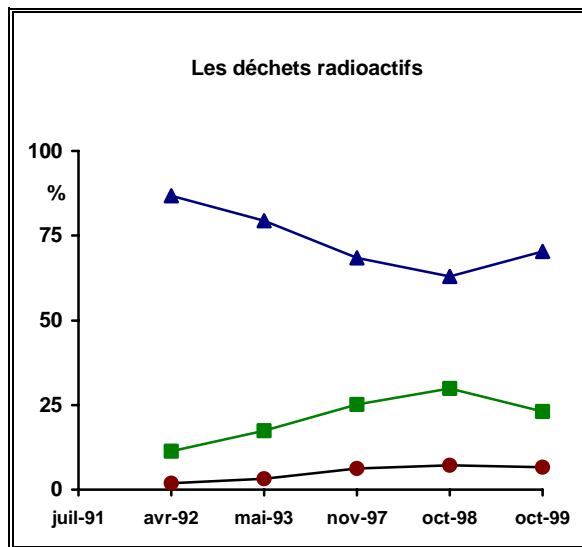
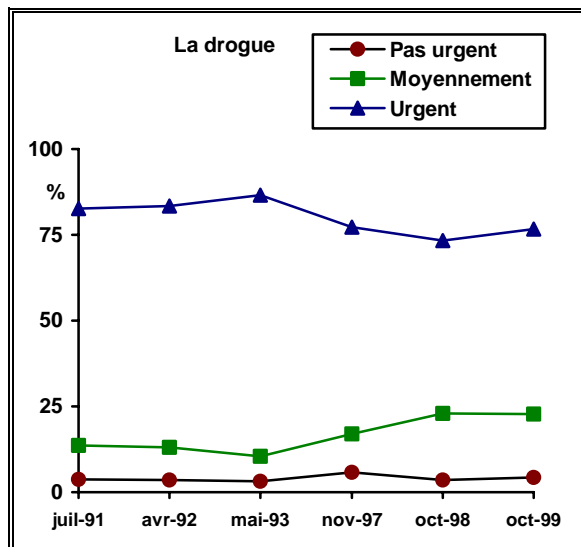
☞ “ Les actions de prévention et de sécurité sont coûteuses. Pour vous, est-il urgent de renforcer les mesures de prévention et de sécurité dans les domaines suivants ? ”

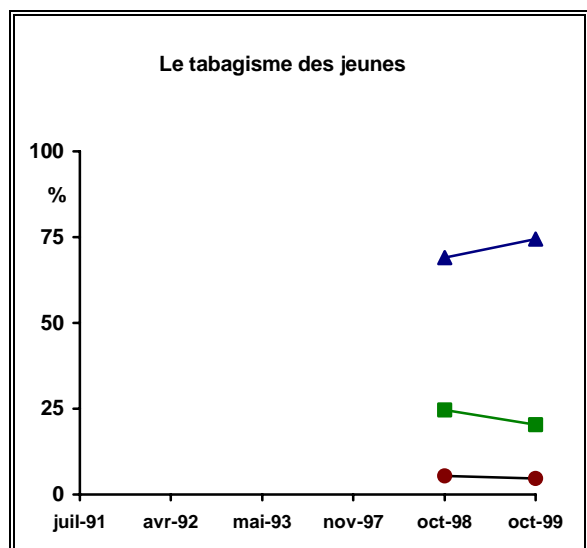
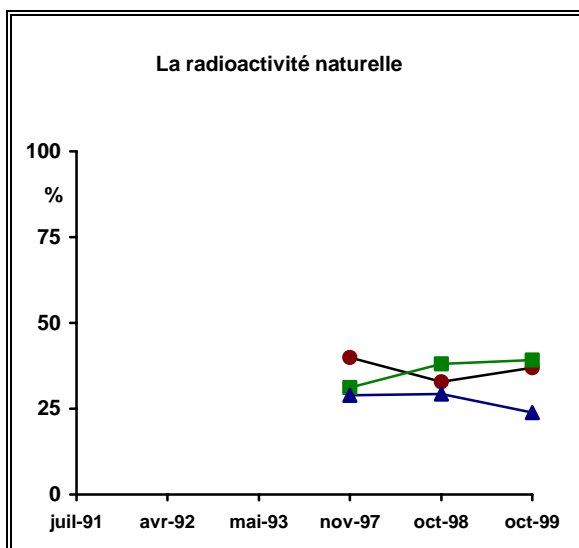
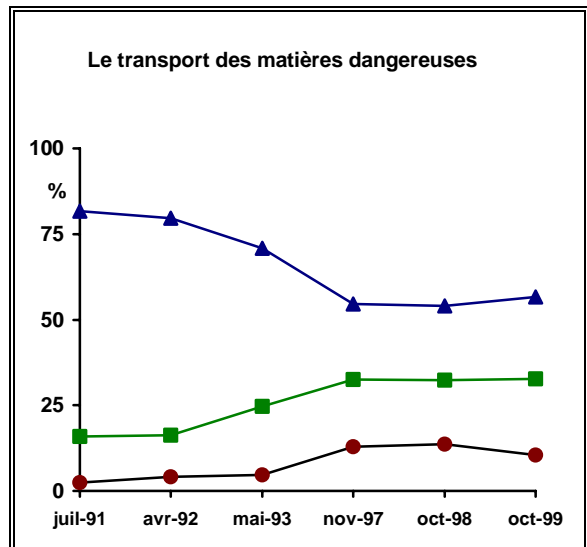
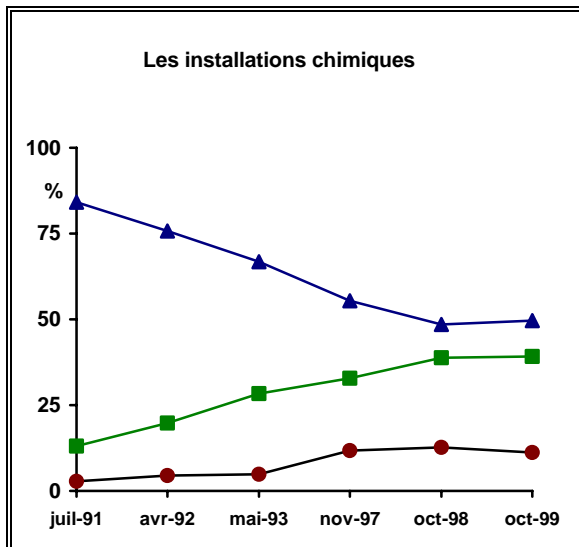
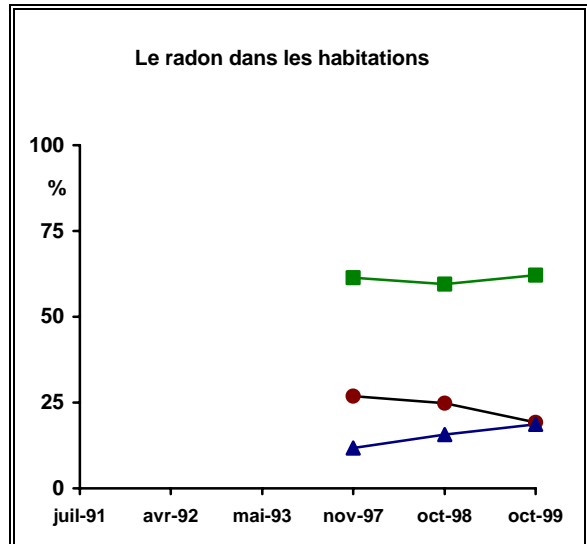
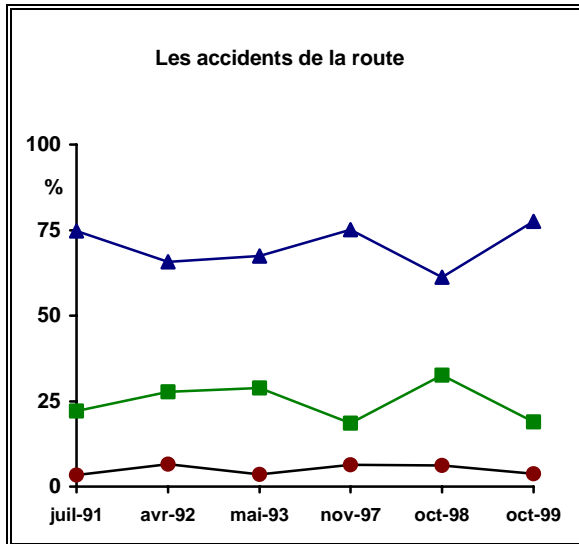
EN OCTOBRE 1999

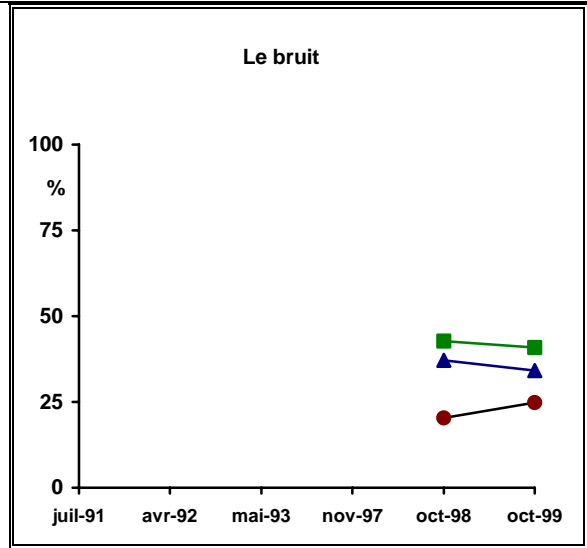
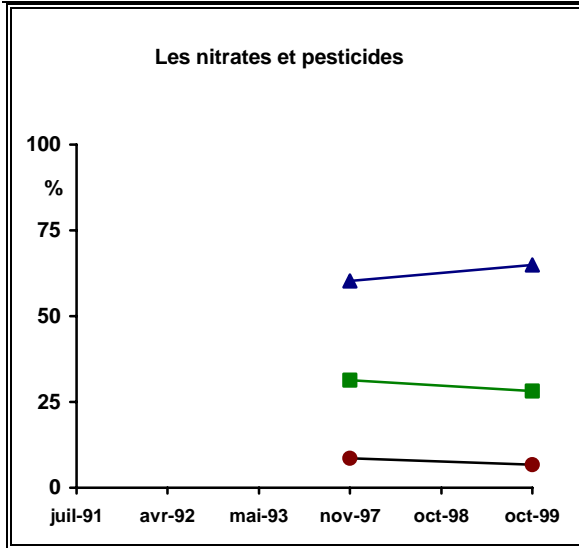


EVOLUTION DE LA DEMANDE DE SECURITE

Les "non réponses" représentent de très faibles pourcentages (quelques %) sauf pour *le radon dans les habitations*. Elles ont été regroupées avec la modalité "moyennement urgent". En conséquence, pour *le radon*, la modalité "moyennement urgent" n'est pas pertinente.



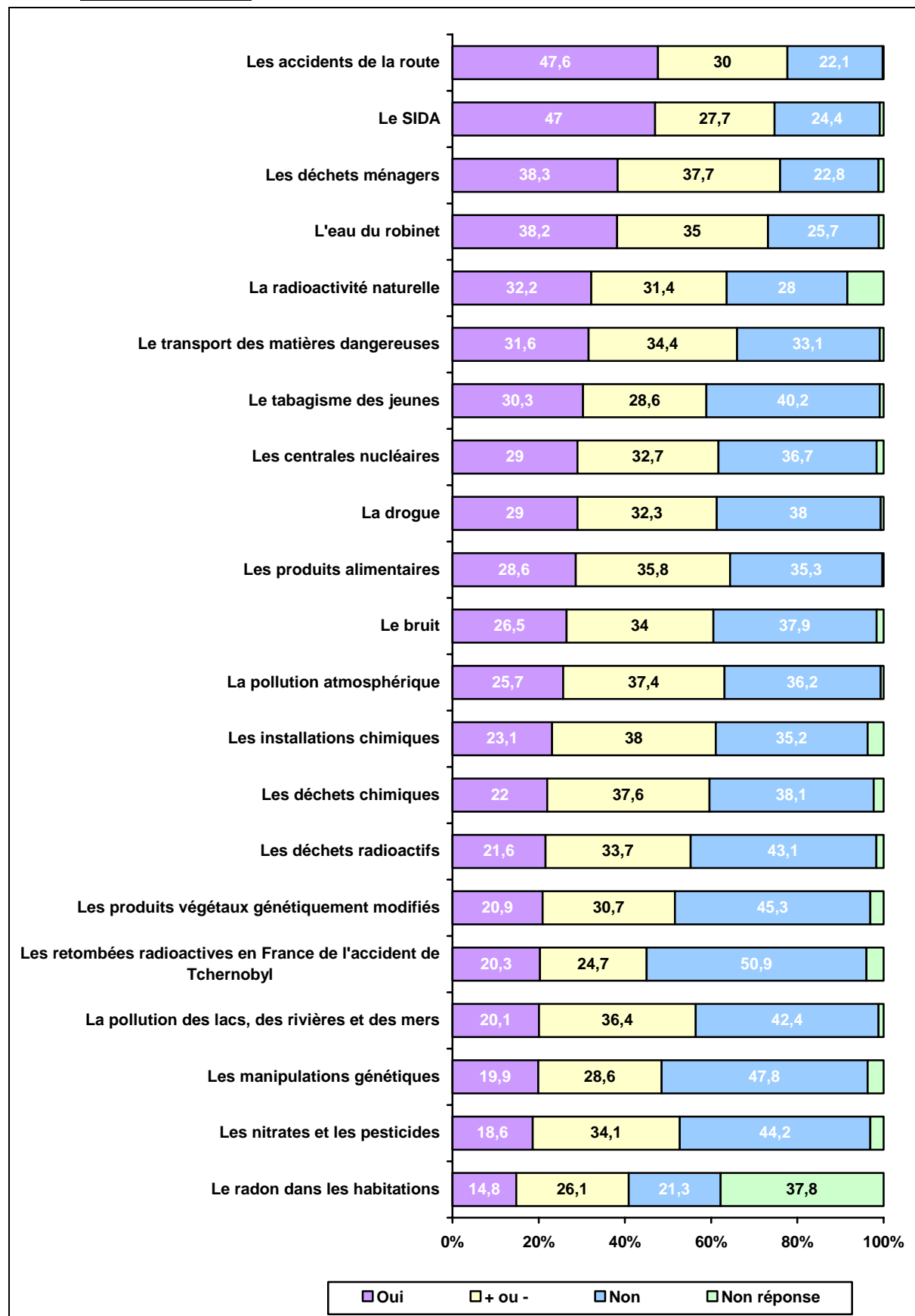




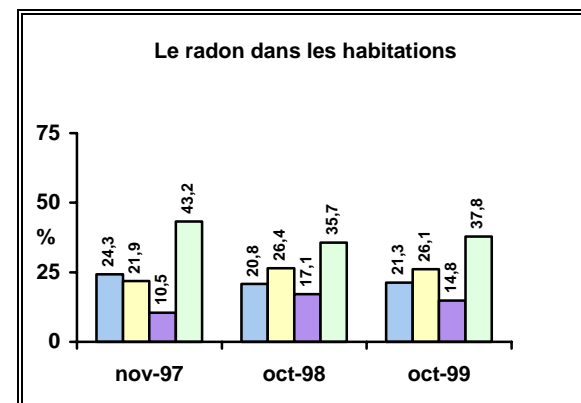
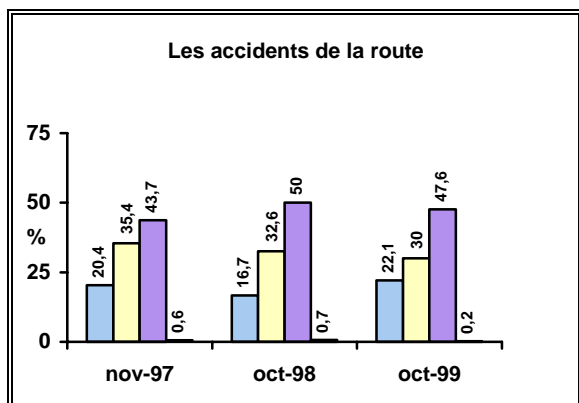
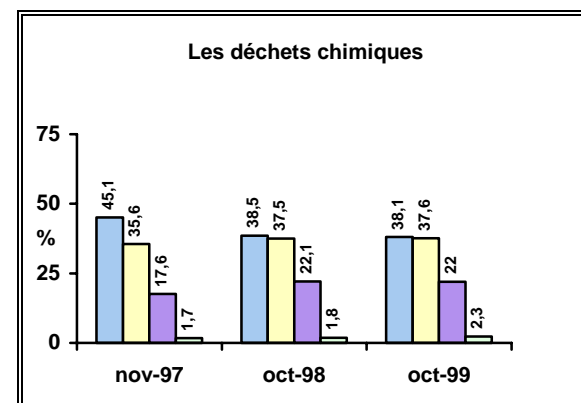
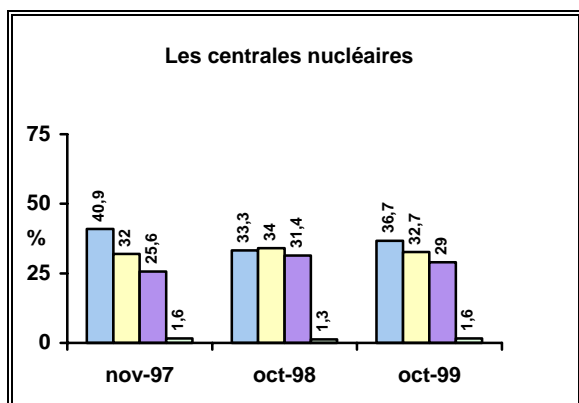
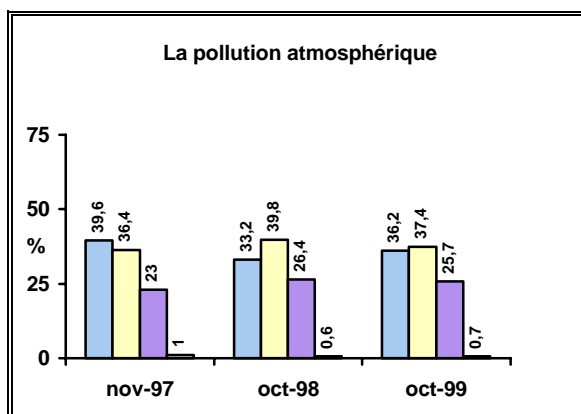
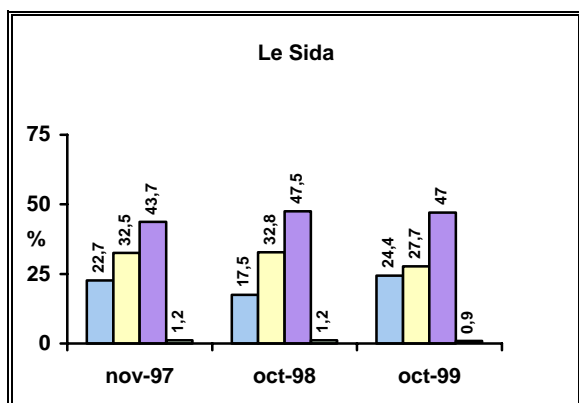
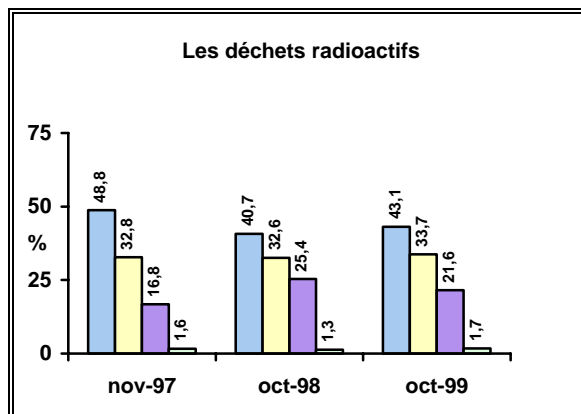
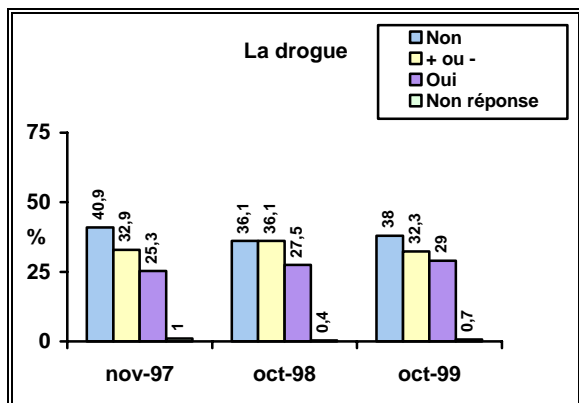
2.3 CONFIANCE DANS LES AUTORITES

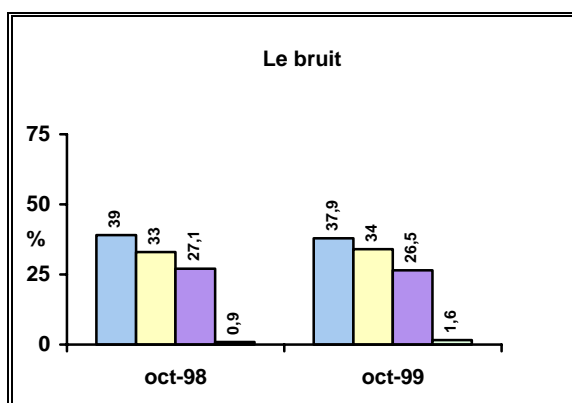
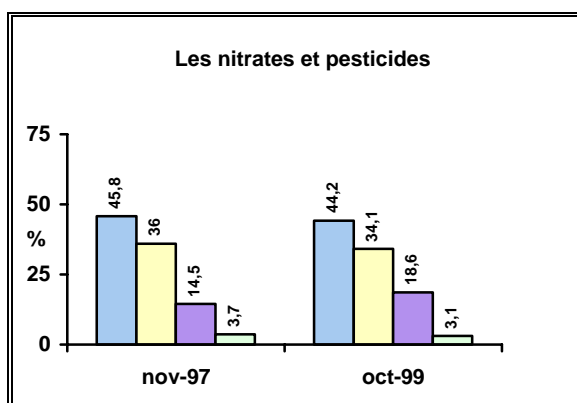
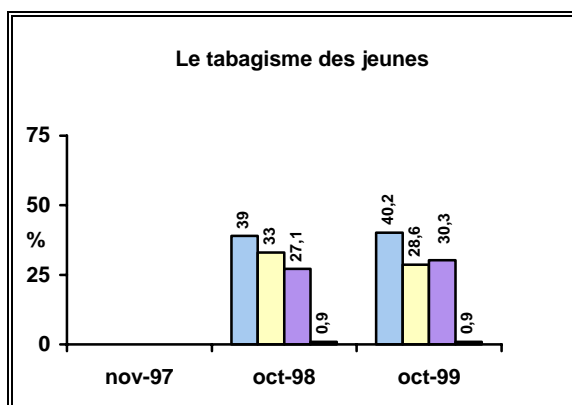
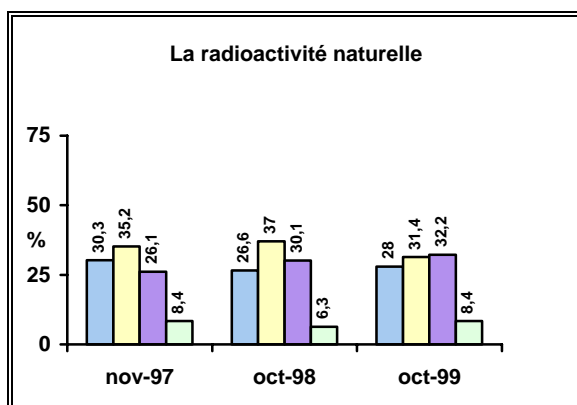
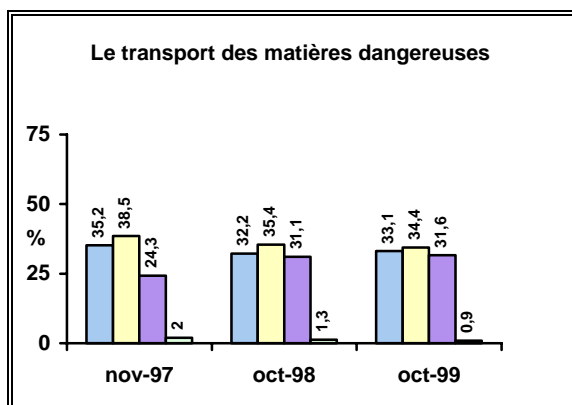
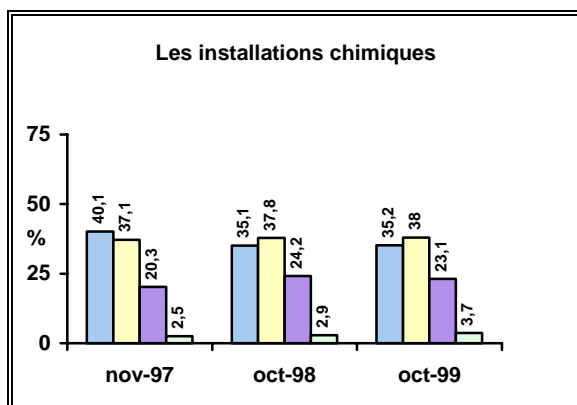
☞ "Avez-vous confiance dans les autorités françaises pour leurs actions de protection des personnes dans les domaines suivants ?"

En octobre 1999



Evolution de la confiance accordée aux autorités

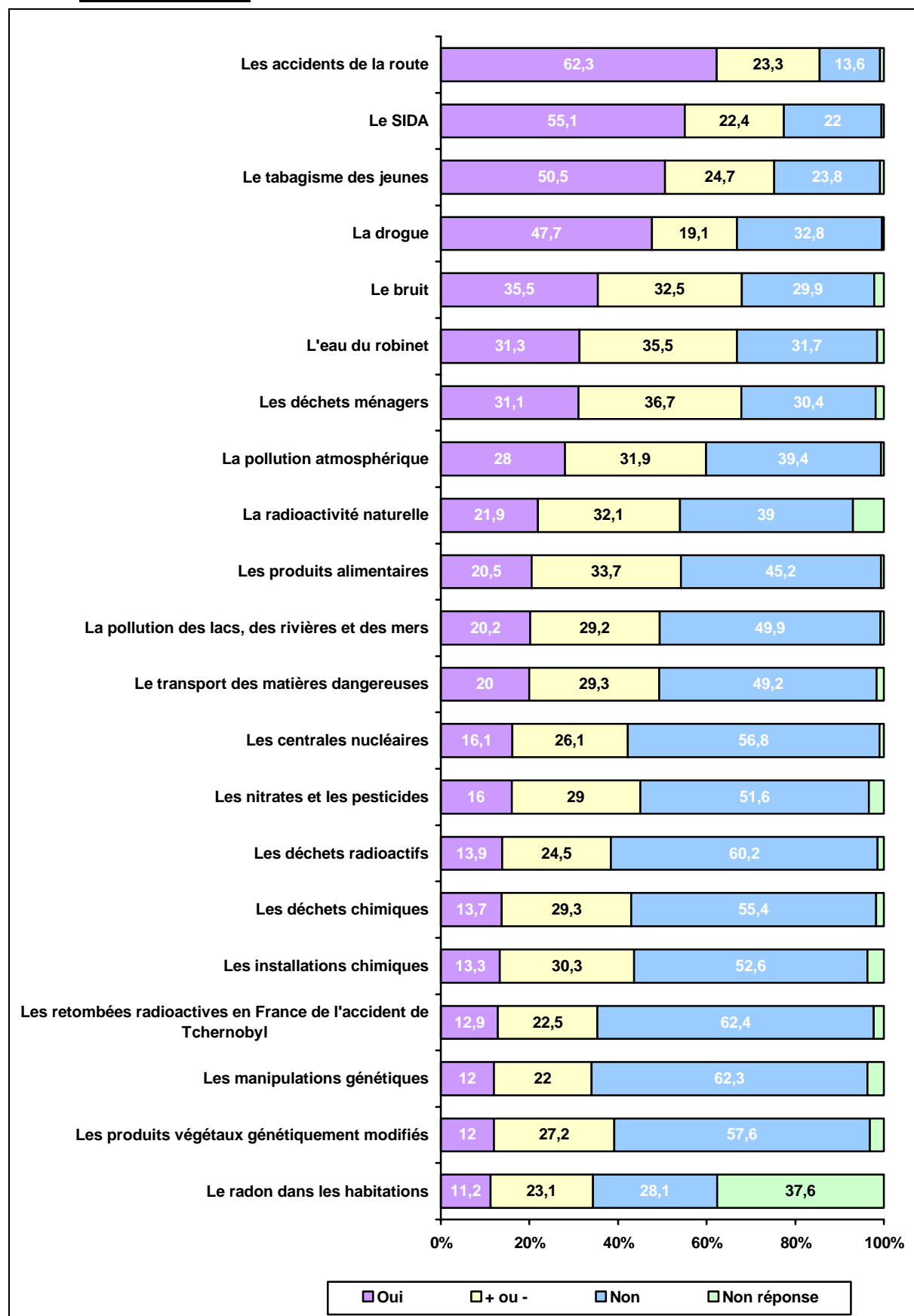




2.4. VERITE DITE

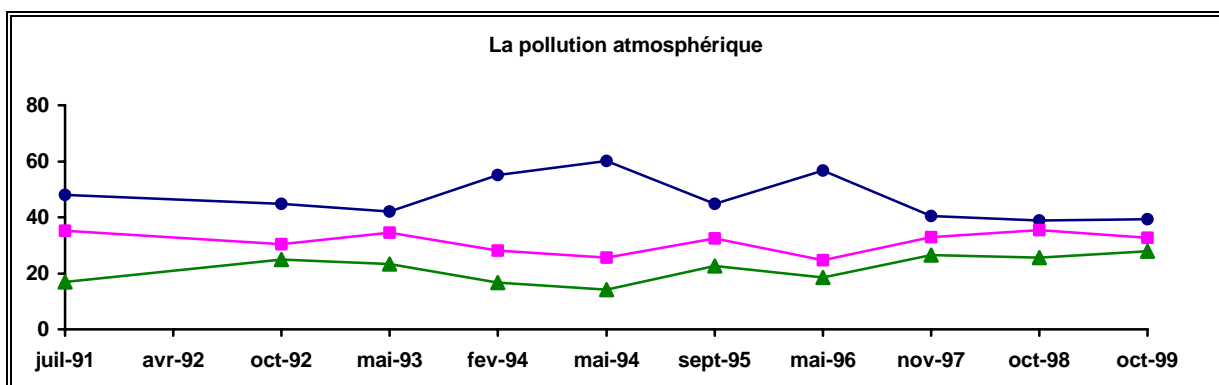
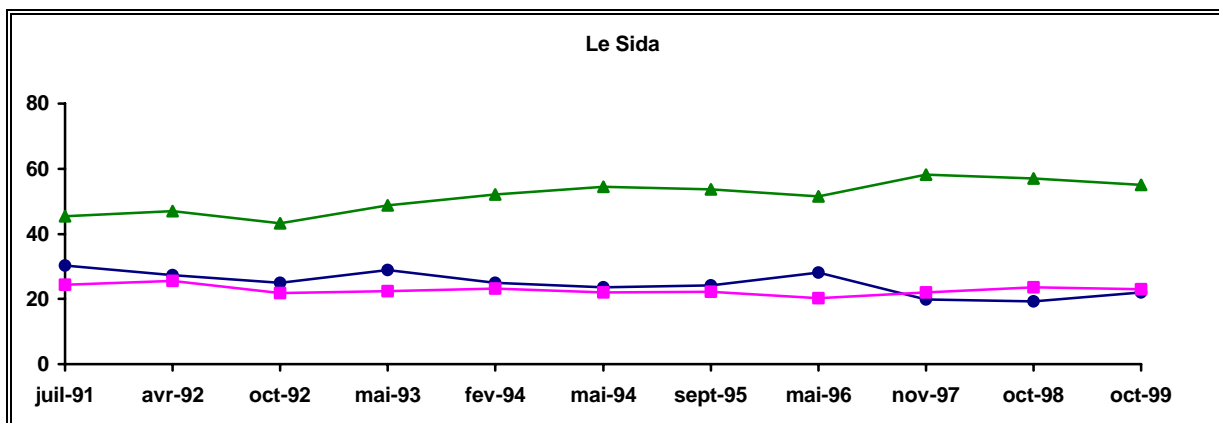
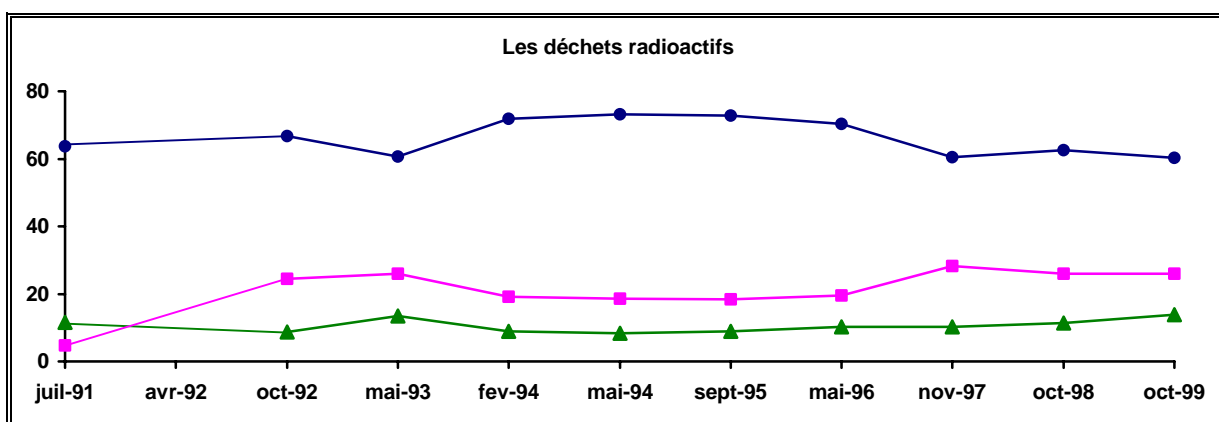
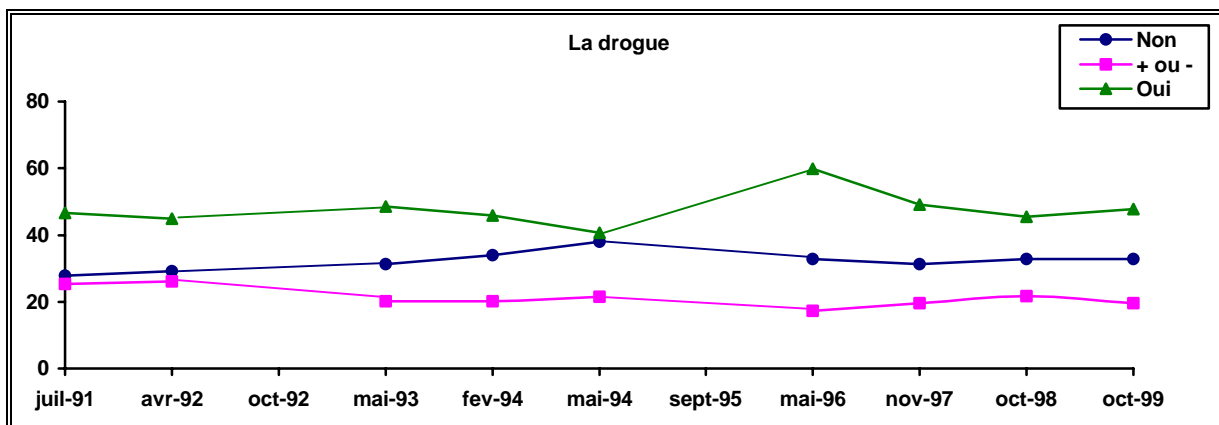
☞ “ Pour chacun des domaines suivants, estimez-vous que l'on dit la vérité sur les dangers qu'il représente pour la population ? ”

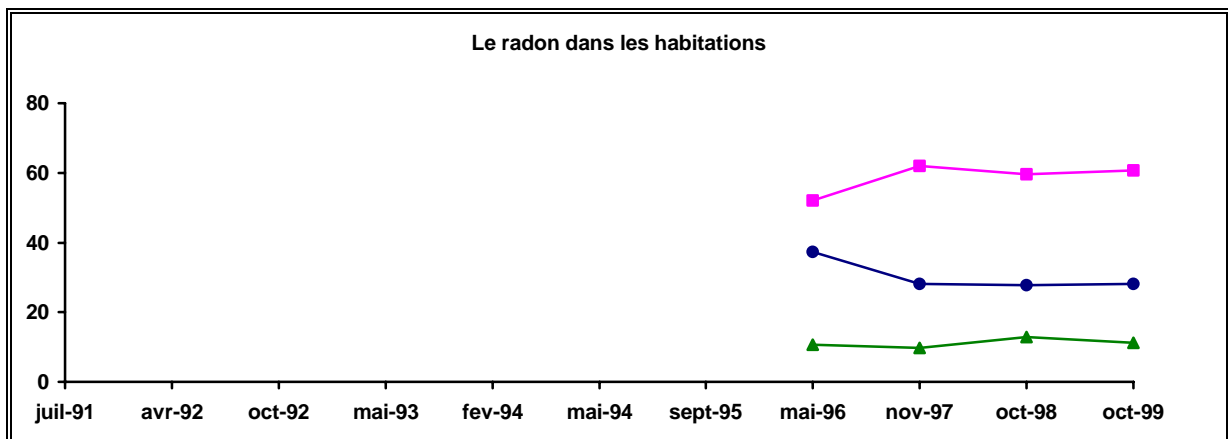
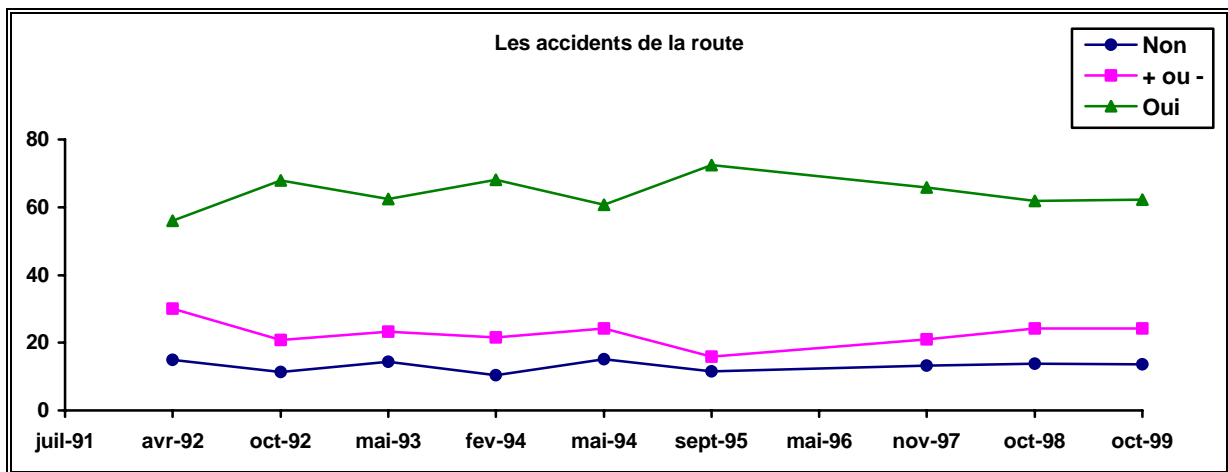
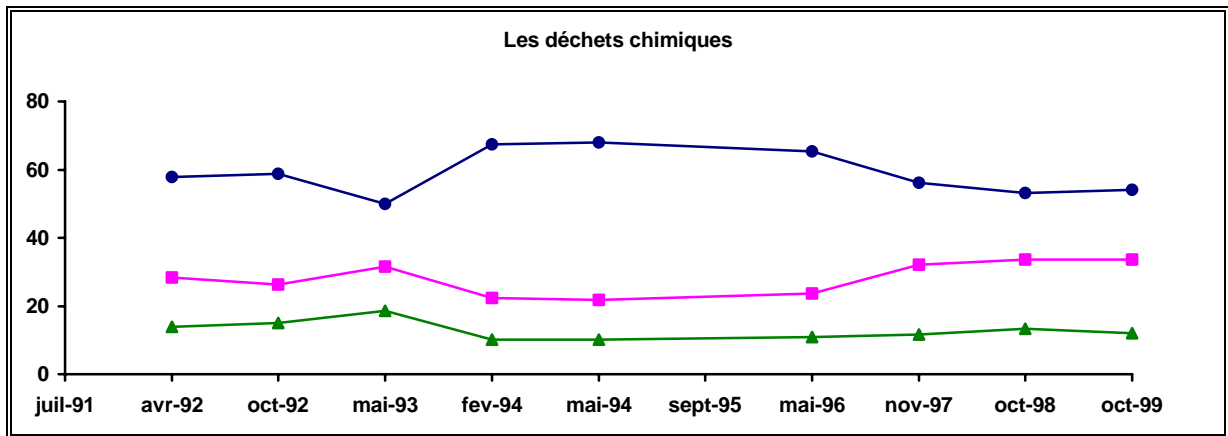
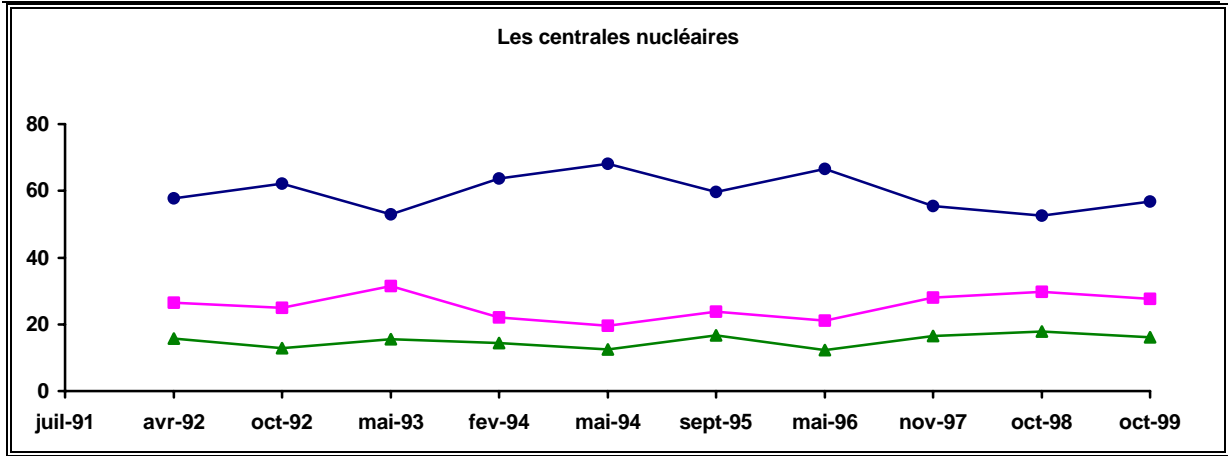
En octobre 1999

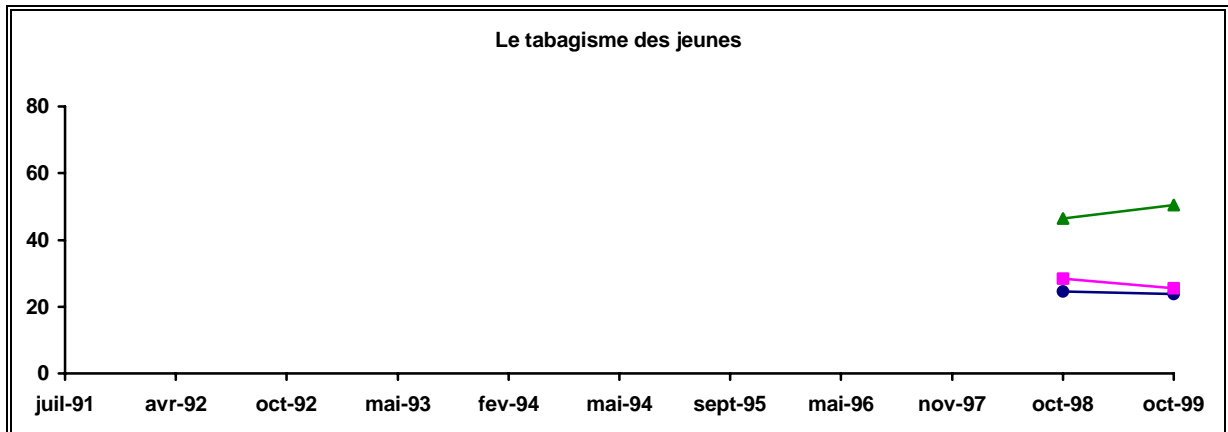
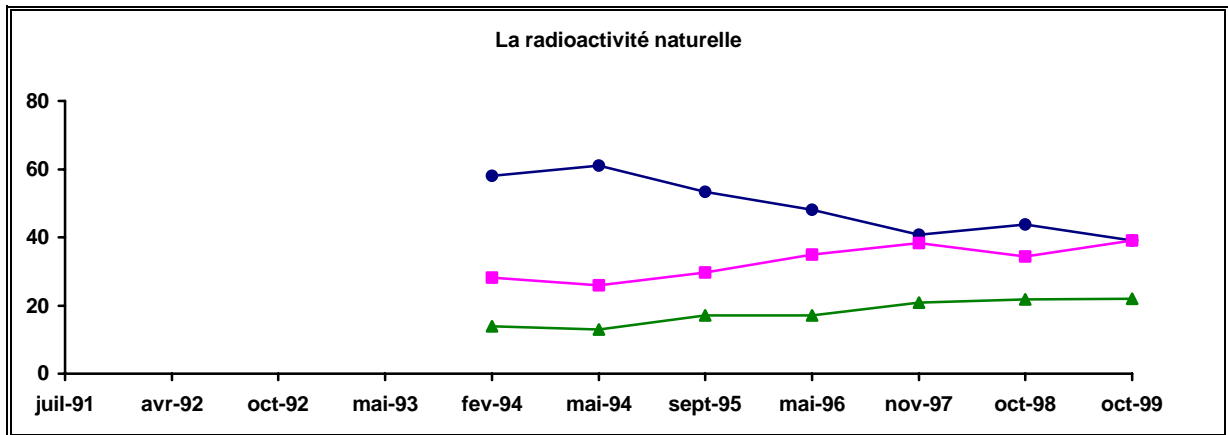
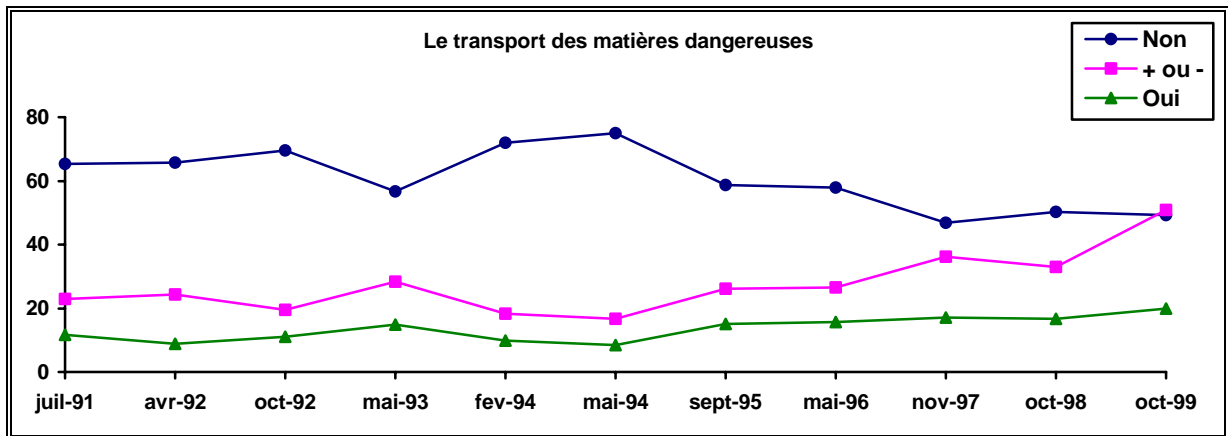
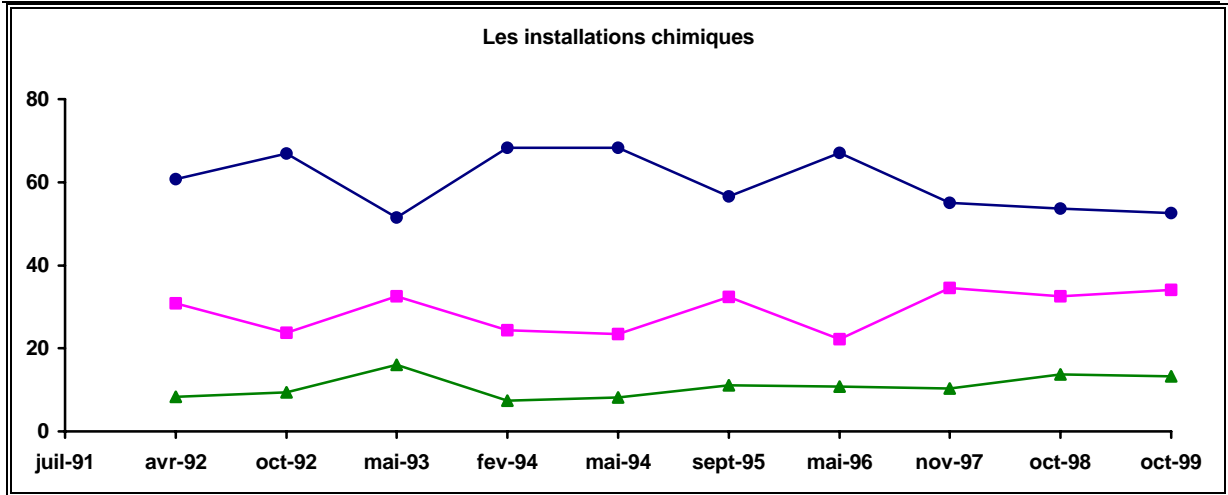


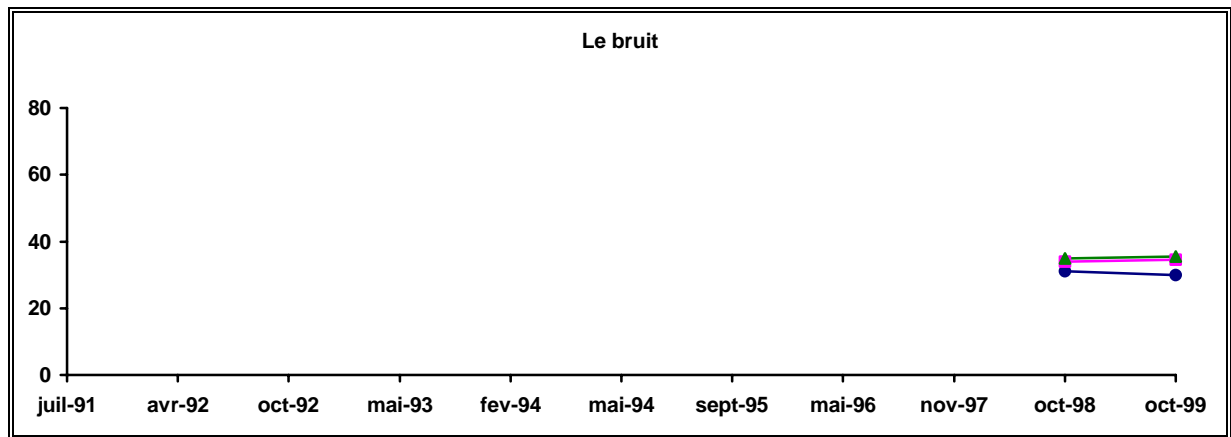
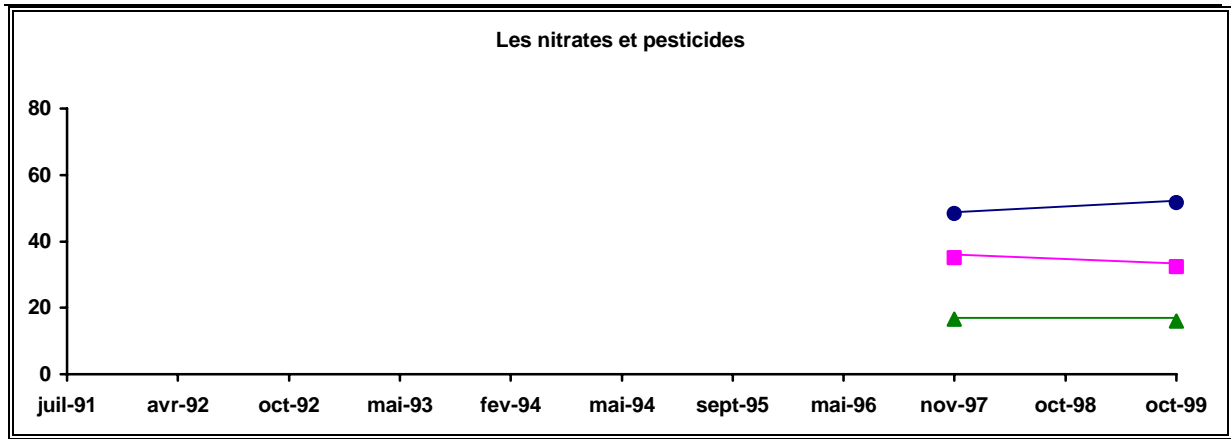
EVOLUTION DE LA VERITE DITE SUR

Les " non réponses " représentent de très faibles pourcentages (quelques %) sauf pour *le radon dans les habitations*. Elles ont été regroupées avec la modalité " + ou - d'accord ". En conséquence, pour *le radon*, la modalité " + ou - d'accord " n'est pas pertinente.









CHAPITRE 3

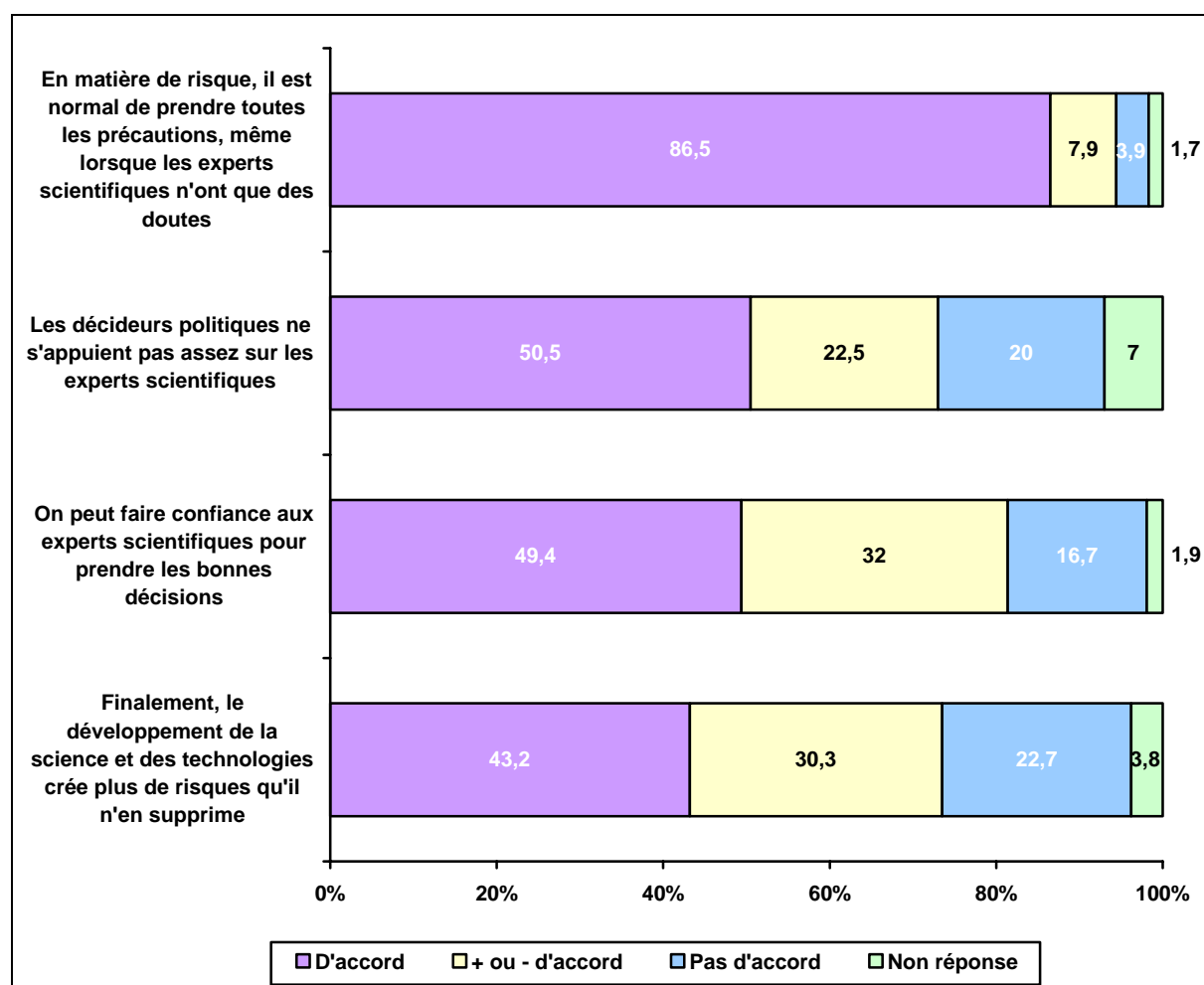
OPINIONS SUR L'EXPERTISE SCIENTIFIQUE

3.1 A PROPOS DU ROLE DES EXPERTS SCIENTIFIQUES

☞ “ Je vais vous citer un certain nombre de propositions relatives au rôle des experts ”.
 Veuillez me donner votre avis selon l'échelle suivante.

| | |
|-----------------|---|
| Pas d'accord | Pas du tout d'accord Pas vraiment d'accord |
| + ou - d'accord | Plus ou moins d'accord |
| D'accord | Assez d'accord Tout à fait d'accord |
| Non réponse | Ne sait pas, non réponse |

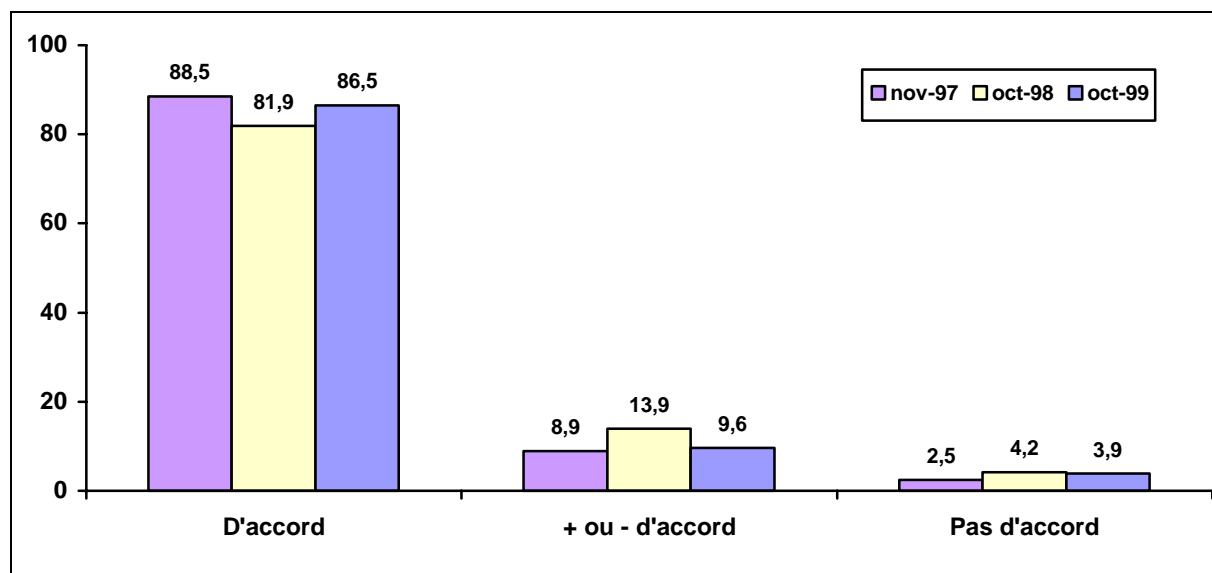
EN OCTOBRE 1999



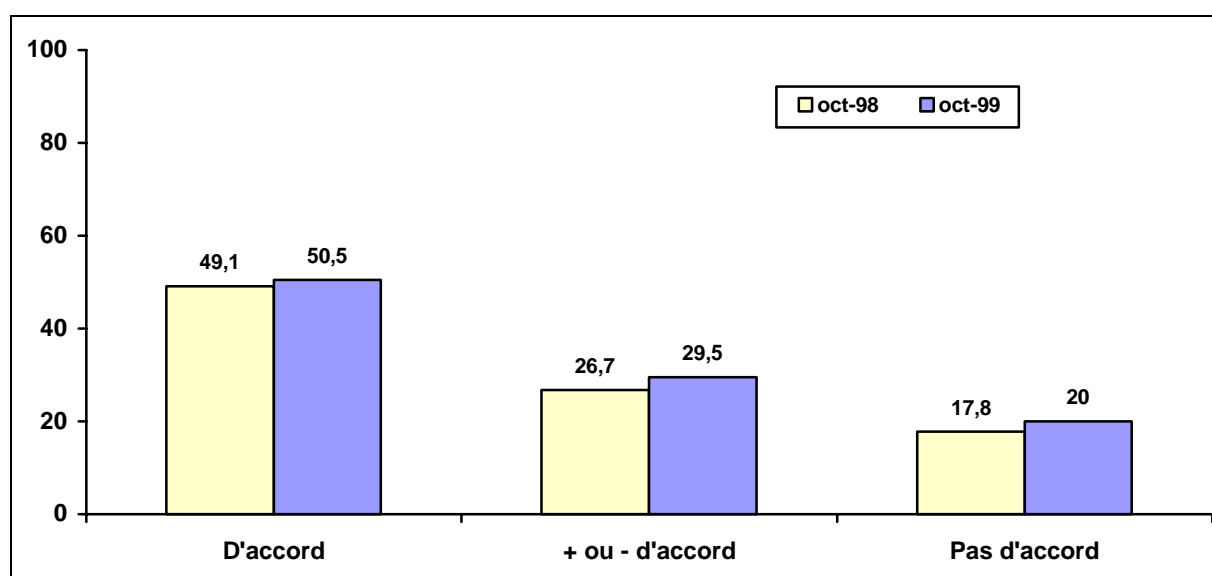
EVOLUTIONS

(Les " non réponses " représentent de très faibles pourcentages (quelques %). Elles ont été regroupées avec la modalité " + ou - d'accord ").

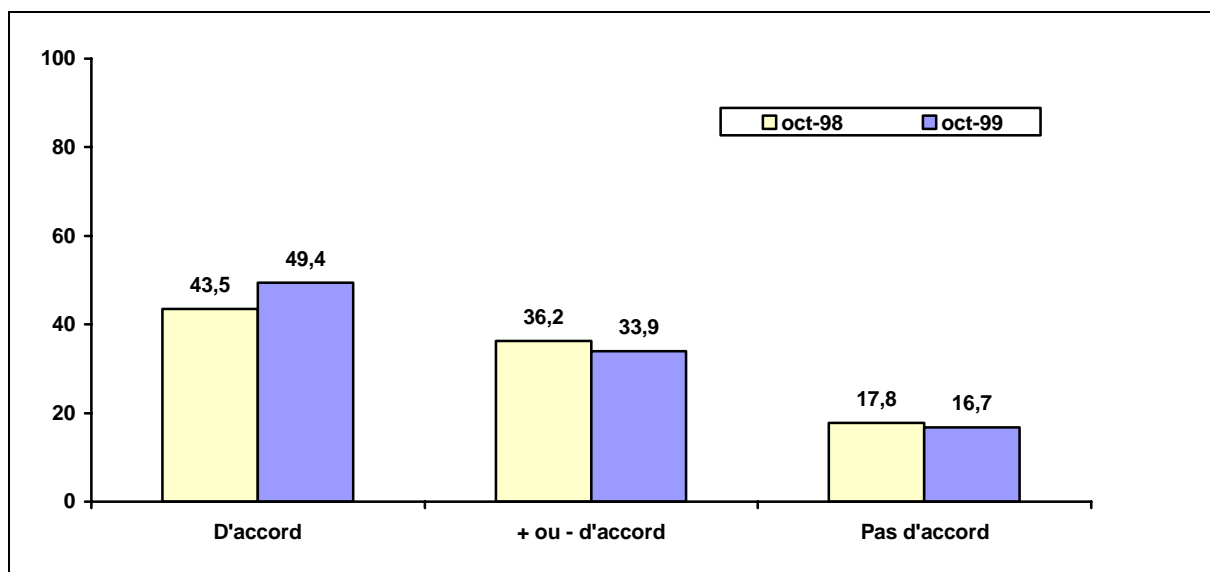
" En matière de risque, il est normal de prendre toutes les précautions, même si les scientifiques n'ont que des doutes ".



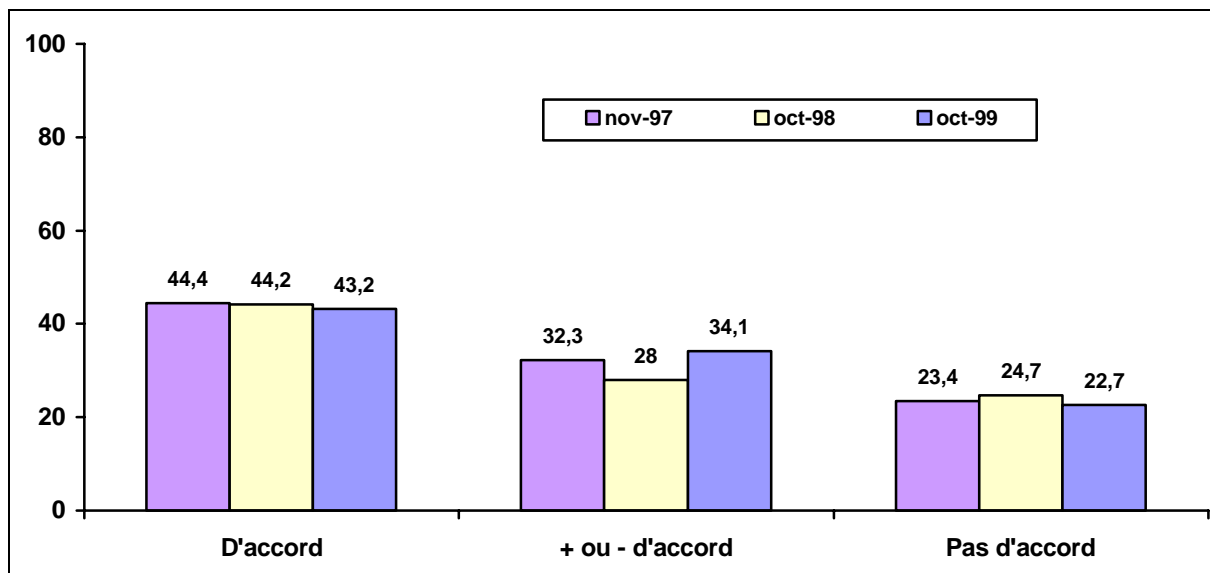
" Les décideurs politiques ne s'appuient pas assez sur les experts scientifiques ".



“ On peut faire confiance aux experts scientifiques pour prendre les bonnes décisions ”.



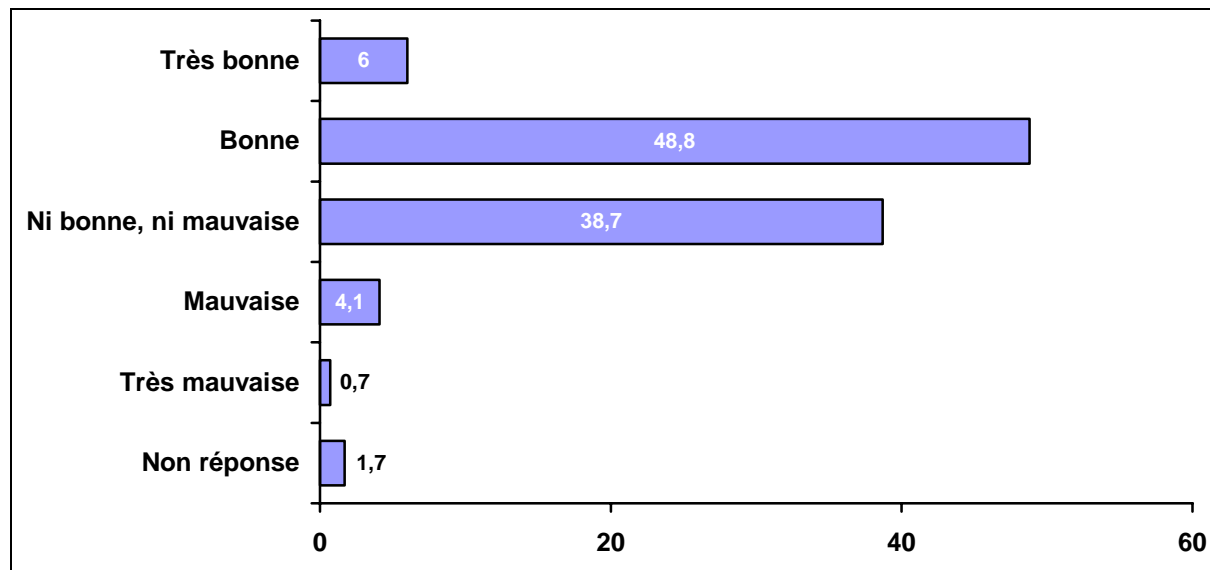
“ Finalement le développement de la science et des technologies crée plus de risques qu'il n'en supprime ”.



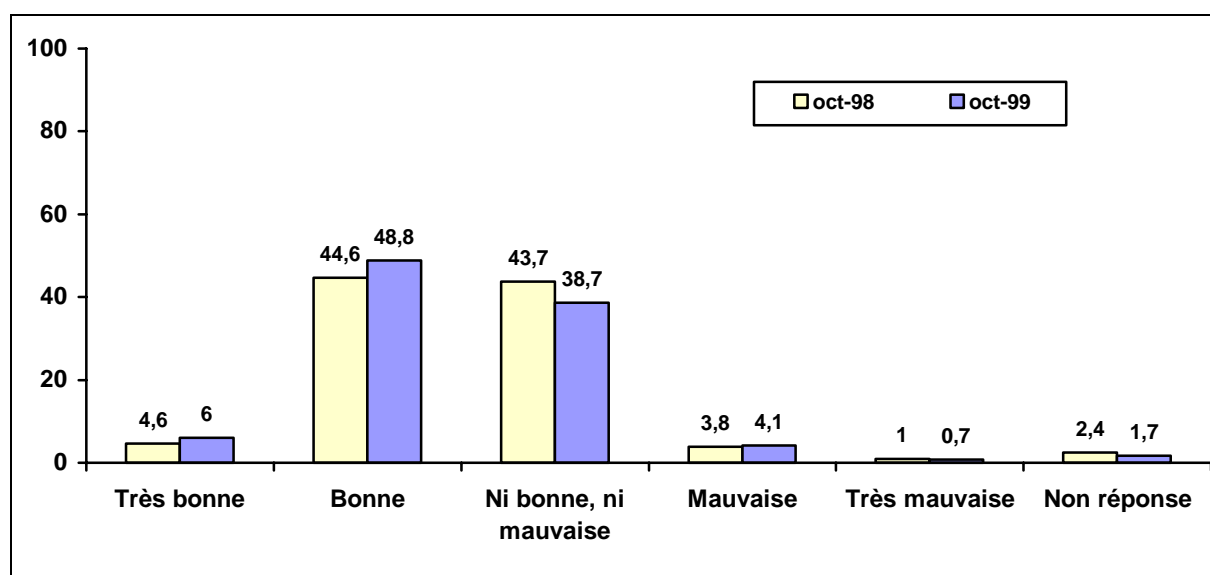
3.2 OPINION GLOBALE SUR LES EXPERTS SCIENTIFIQUES

☞ “ De manière générale, avez-vous une bonne ou une mauvaise opinion des experts scientifiques ? ”

EN OCTOBRE 1999



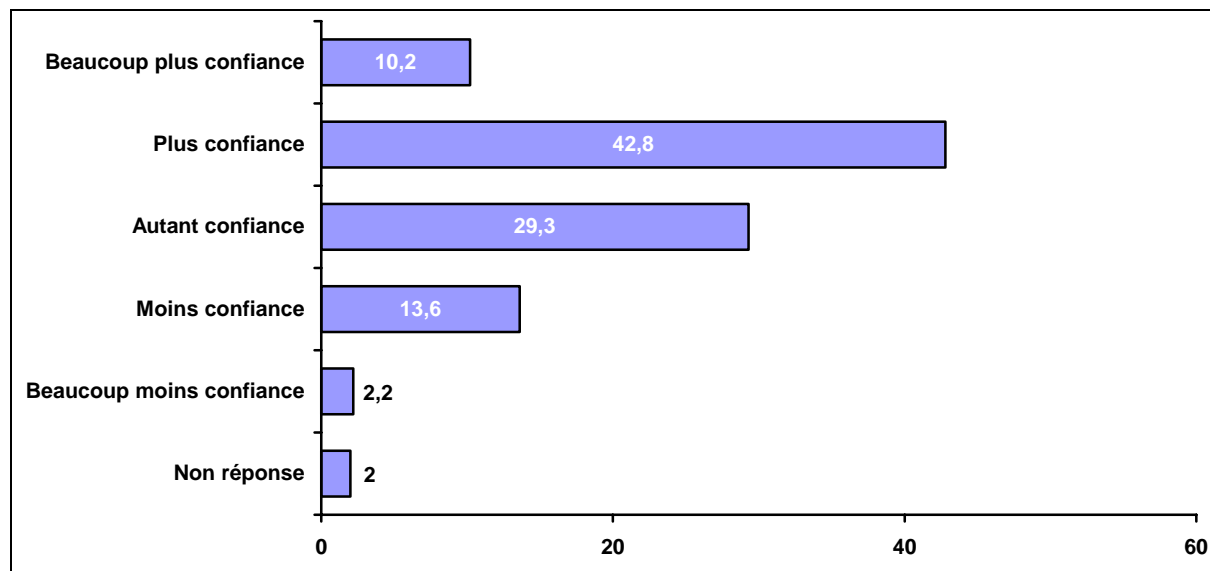
EVOLUTIONS



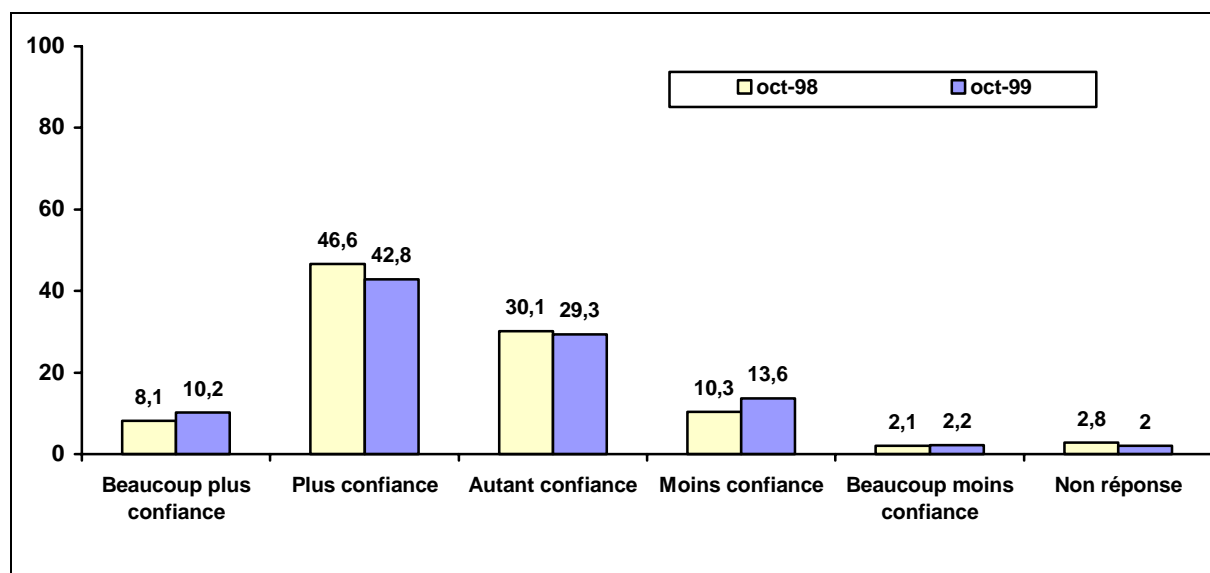
3.3 CONFIANCE EN LA SCIENCE

☞ “ Diriez-vous qu'aujourd'hui, vous faites plus confiance, ou moins confiance à la science qu'il y a une dizaine d'années ? ”

EN OCTOBRE 1999



Evolutions



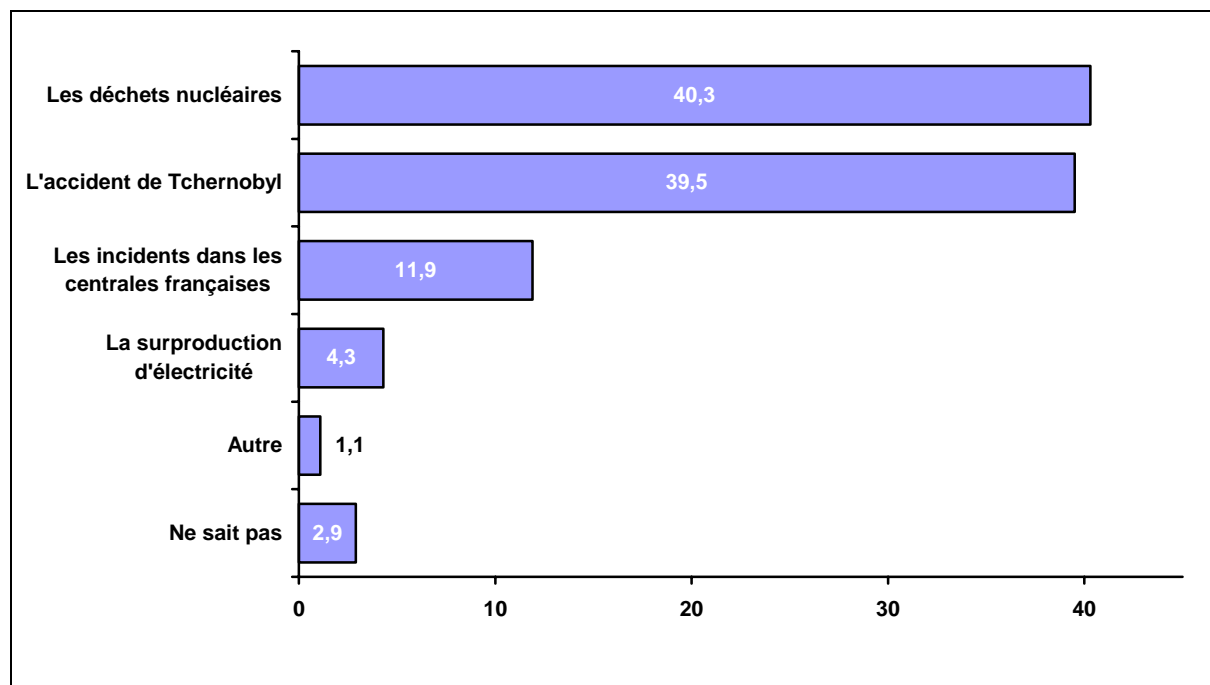
CHAPITRE 4

OPINIONS SUR LES ACTIVITES NUCLEAIRES

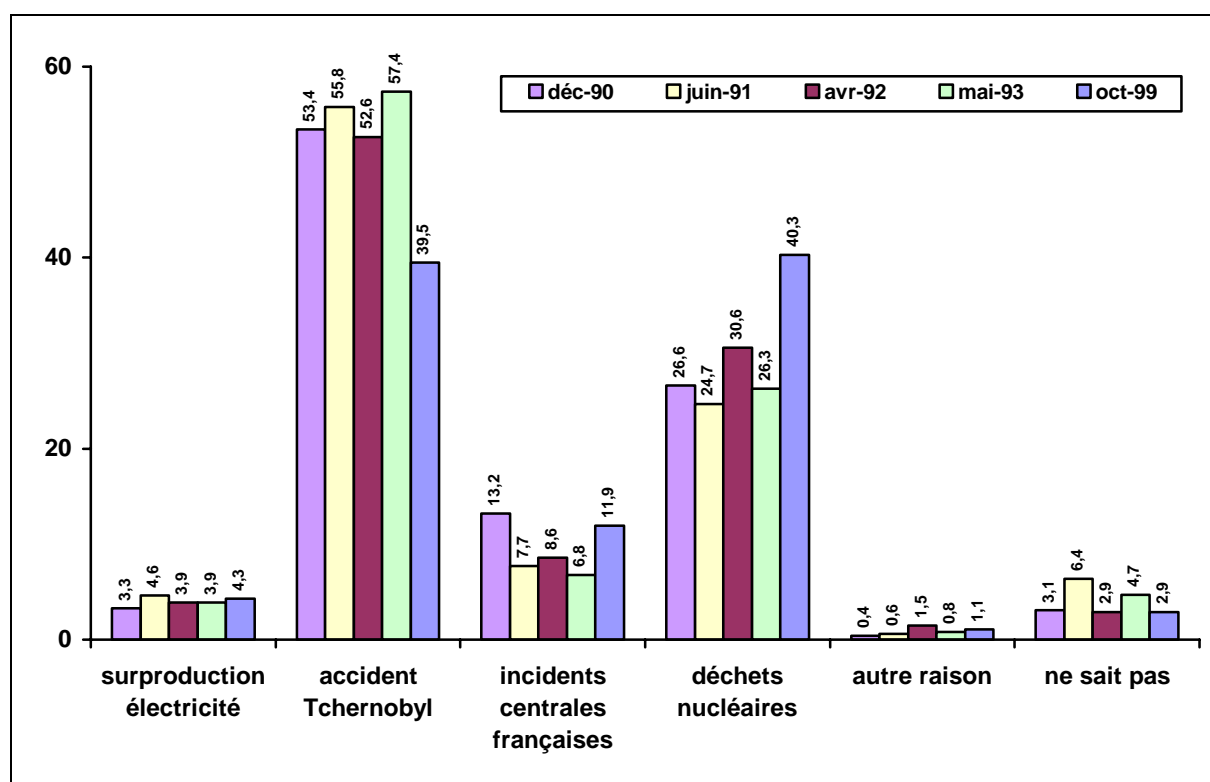
4.1 IMAGE DE L'ENERGIE NUCLEAIRE

☞ “ Quel est aujourd'hui, selon vous, l'argument le plus fort contre le nucléaire? ”

En octobre 1999

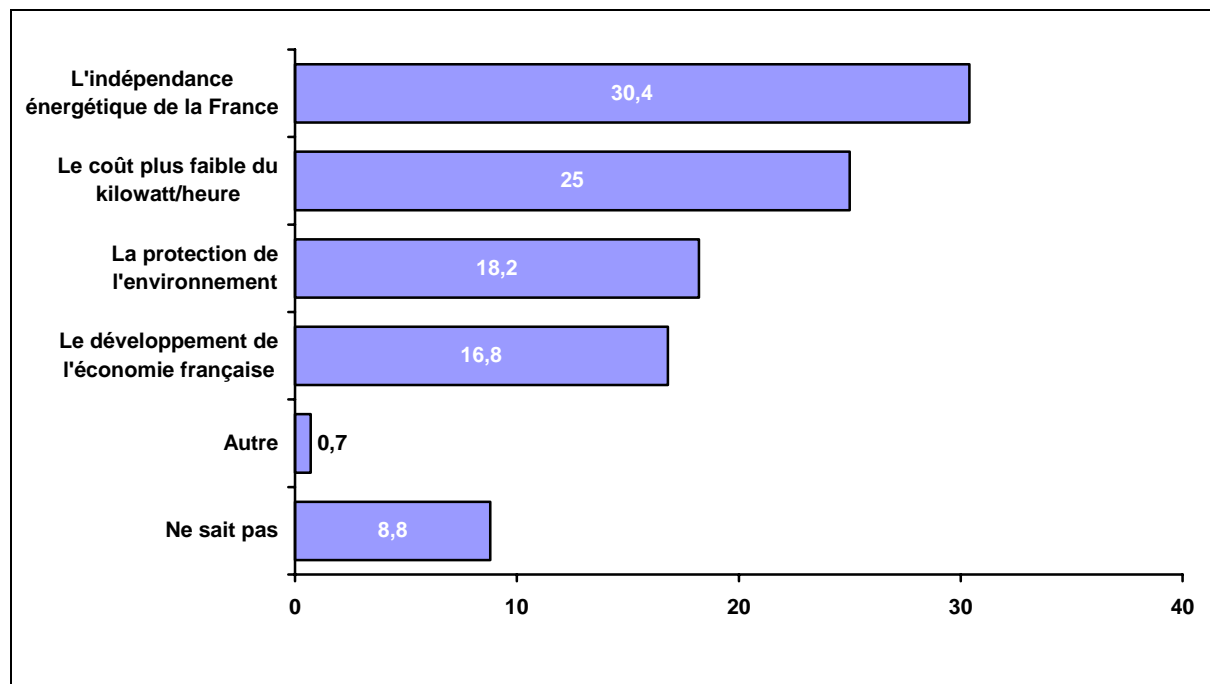


EVOLUTIONS

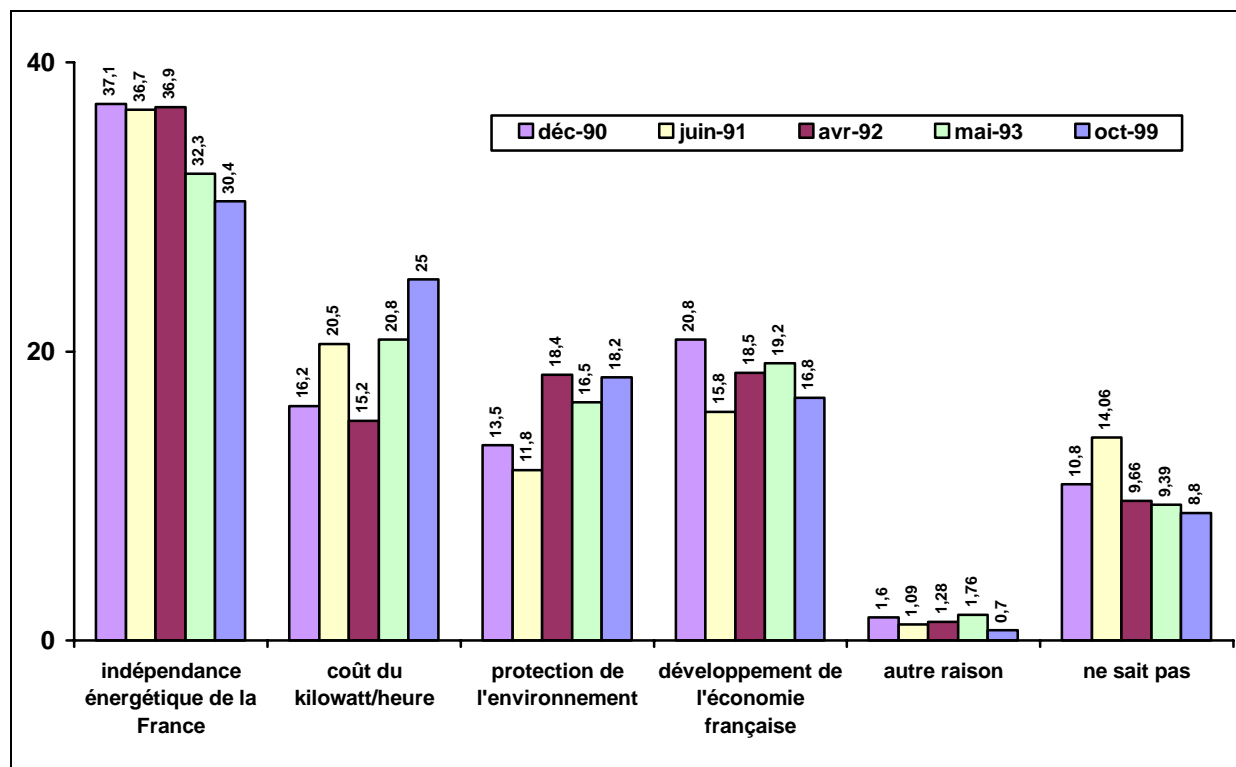


☞ “ Quel est aujourd'hui, selon vous, l'argument le plus fort pour le nucléaire ? ”

EN OCTOBRE 1999

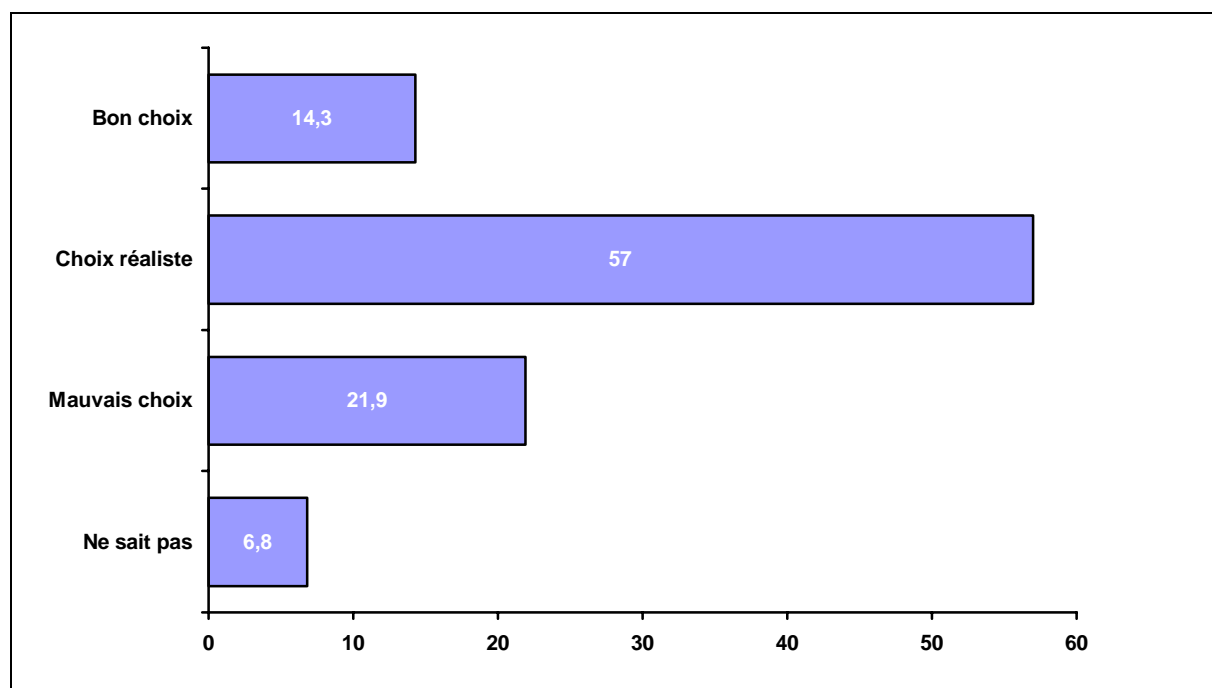


EVOLUTIONS

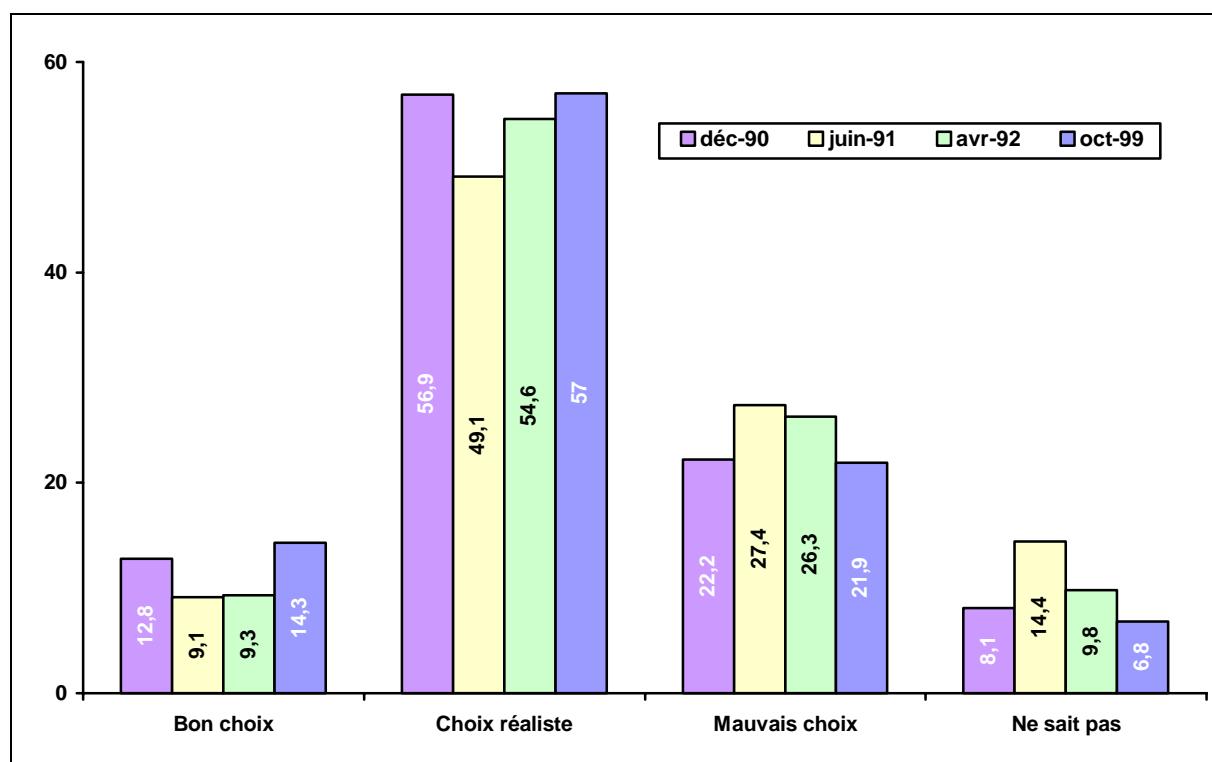


☞ “ Parmi les principales sources d'énergie actuellement utilisables, l'énergie nucléaire constitue-t-elle, selon vous, un mauvais choix, un choix réaliste ou un bon choix ? ”

EN OCTOBRE 1999



EVOLUTIONS

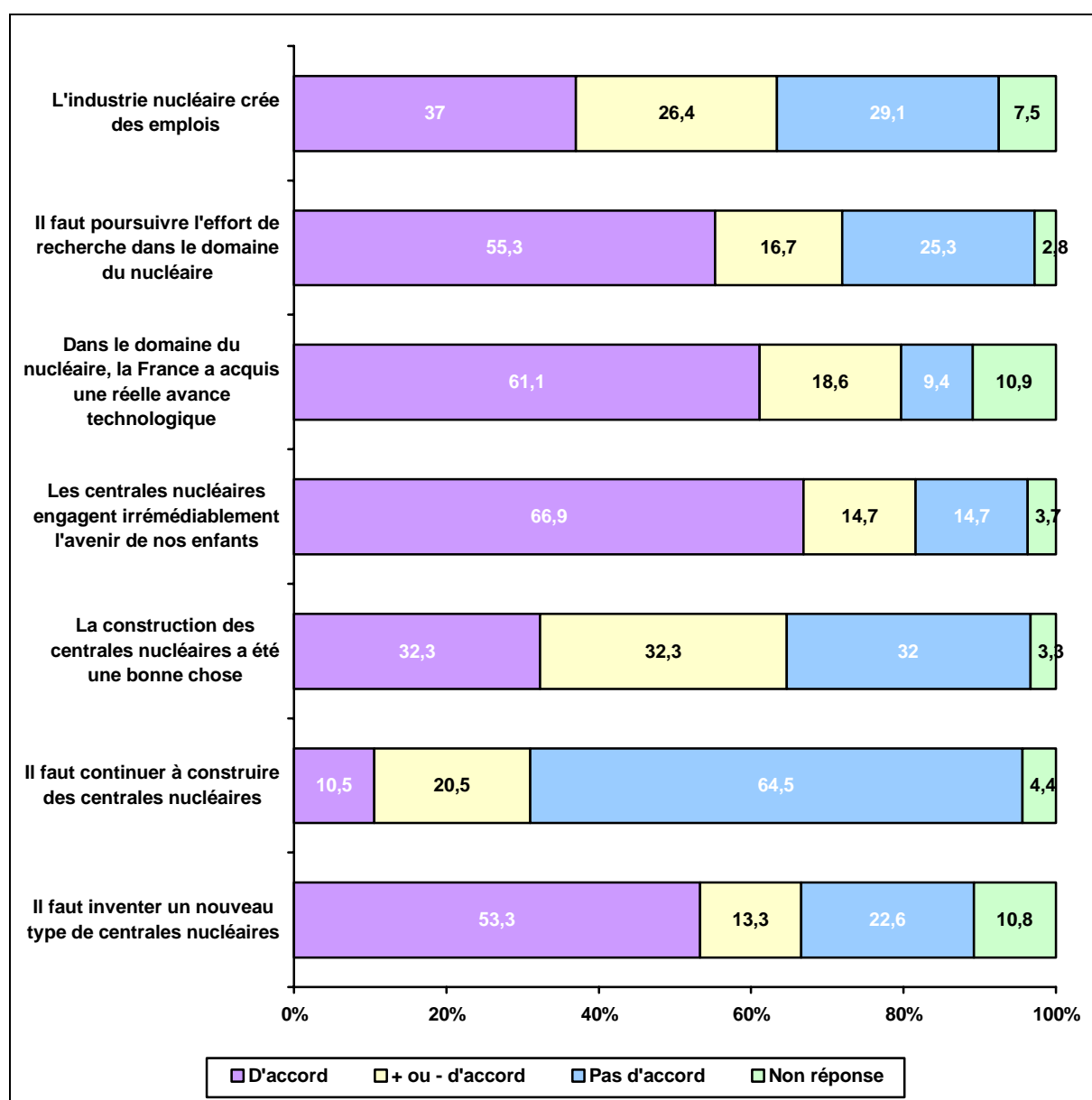


☞ “ Je vais maintenant vous demander votre avis sur un certain nombre de propositions en lien avec l'industrie nucléaire ”

Veillez me donner votre avis selon l'échelle suivante.

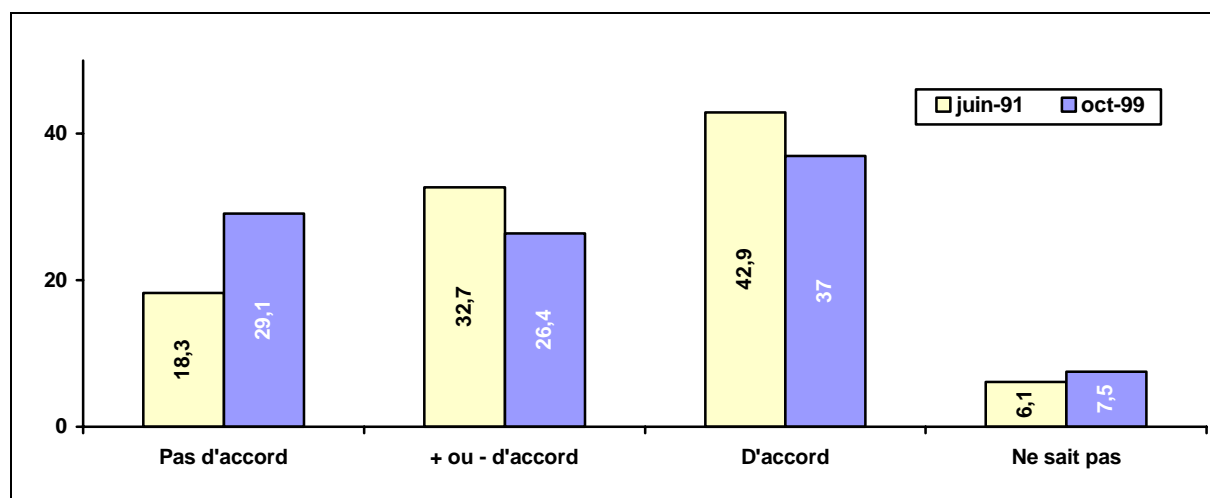
| | |
|-----------------|---|
| Pas d'accord | Pas du tout d'accord Pas vraiment d'accord |
| + ou - d'accord | Plus ou moins d'accord |
| D'accord | Assez d'accord Tout à fait d'accord |
| Non réponse | Ne sait pas, non réponse |

En octobre 1999

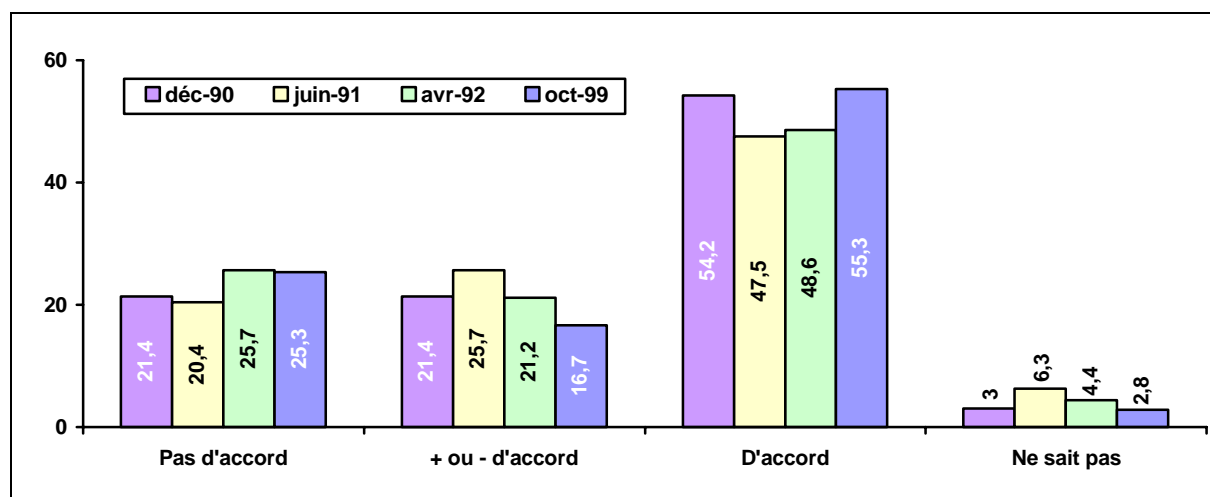


EVOLUTIONS

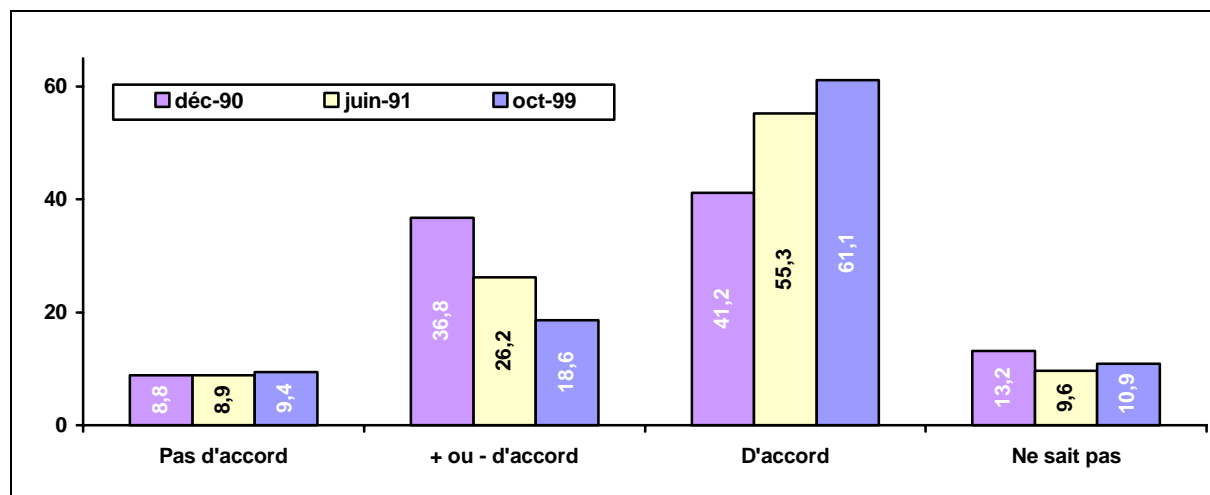
“ L'industrie nucléaire crée des emplois ”.



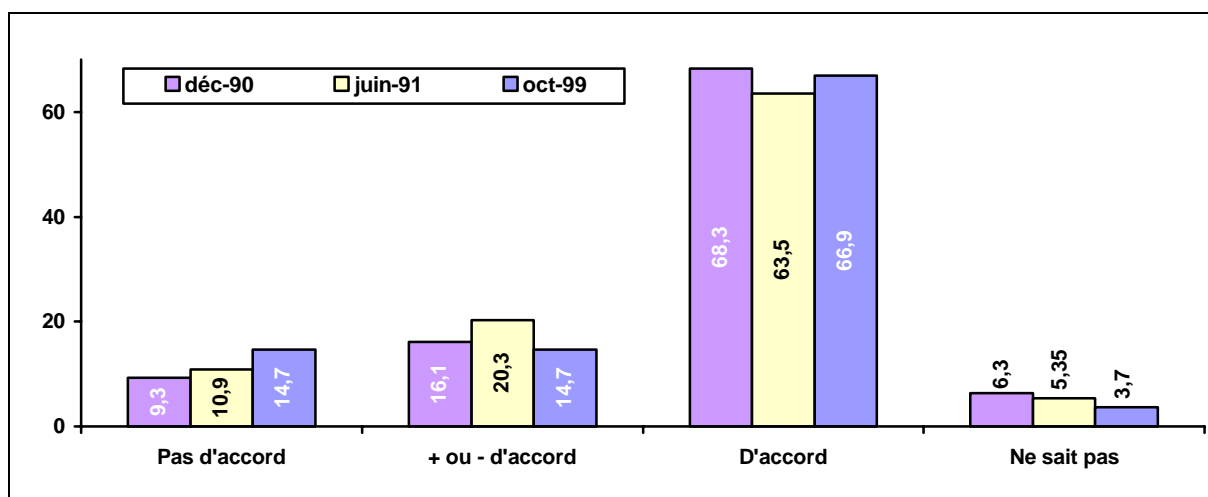
“ Il faut poursuivre l'effort de recherche dans le domaine du nucléaire ”.



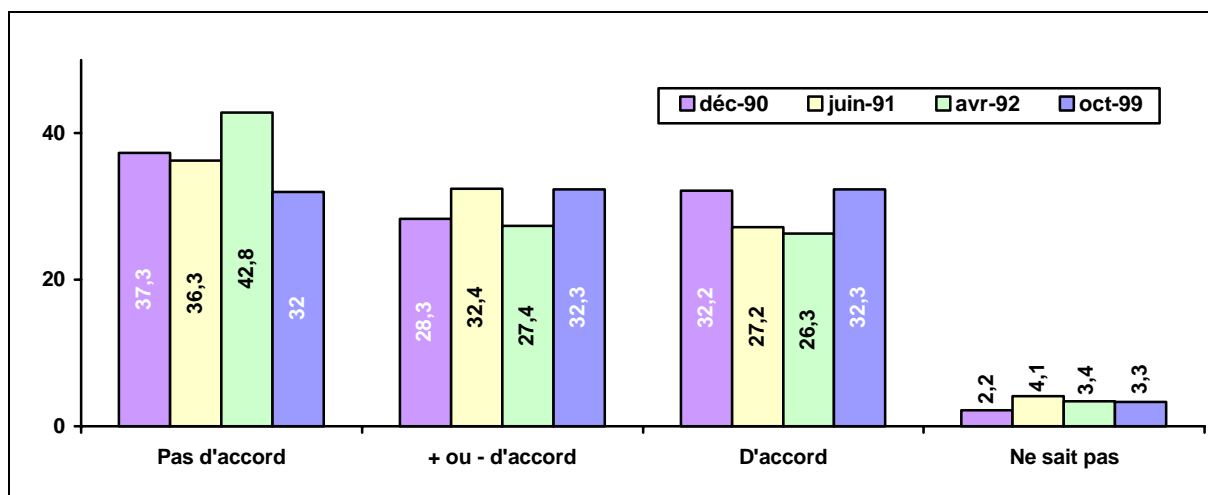
“ Dans le domaine du nucléaire, la France a acquis une réelle avance technologique ”.



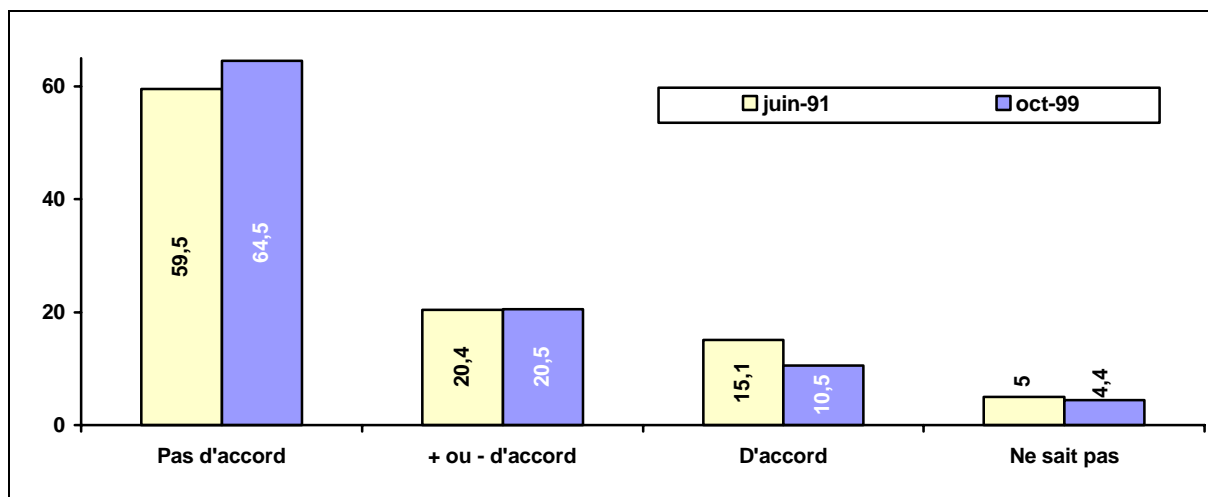
« Les centrales nucléaires engagent irrémédiablement l'avenir de nos enfants »



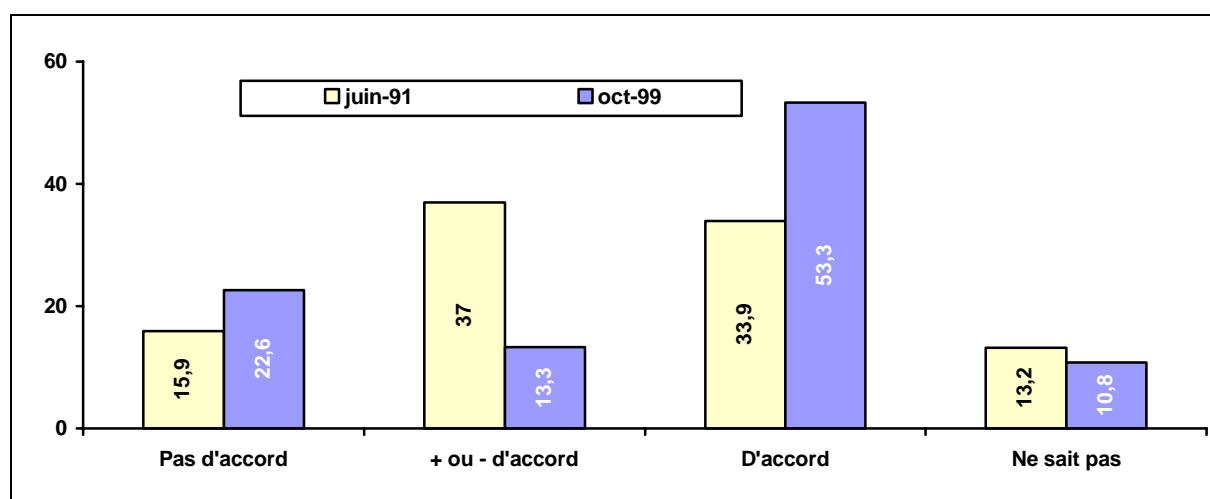
« La construction des centrales nucléaires a été une bonne chose »



« Il faut continuer à construire des centrales nucléaires »



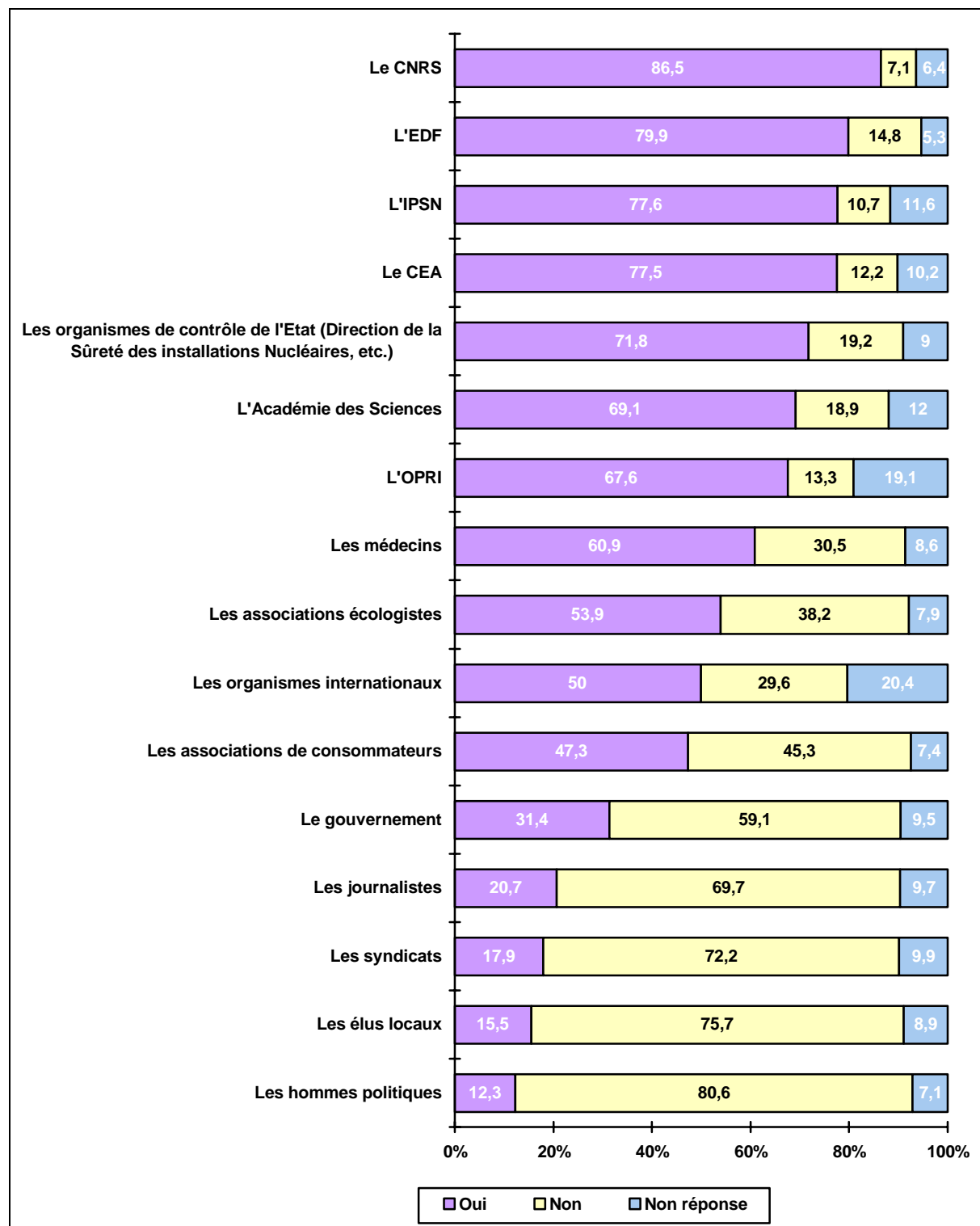
« Il faut inventer un nouveau type de centrales nucléaires »



4.2 LES INTERVENANTS DE L'INDUSTRIE ET DE L'ENERGIE NUCLEAIRES

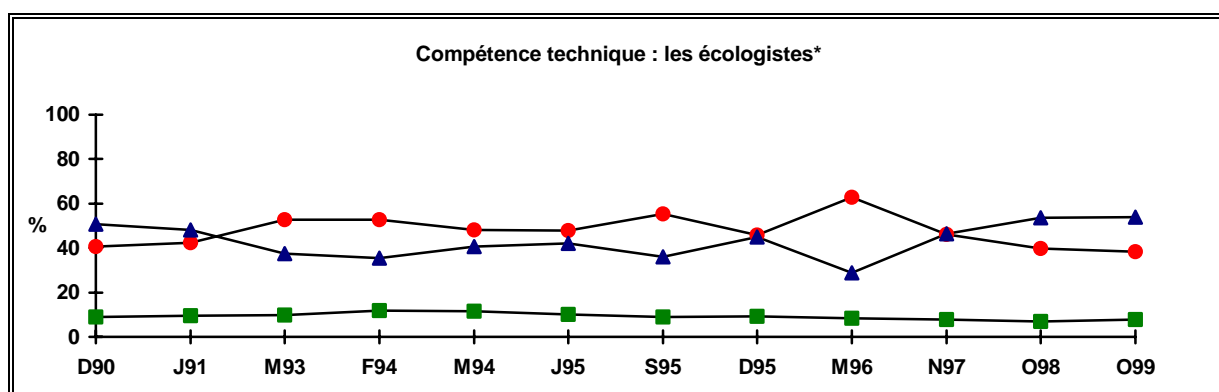
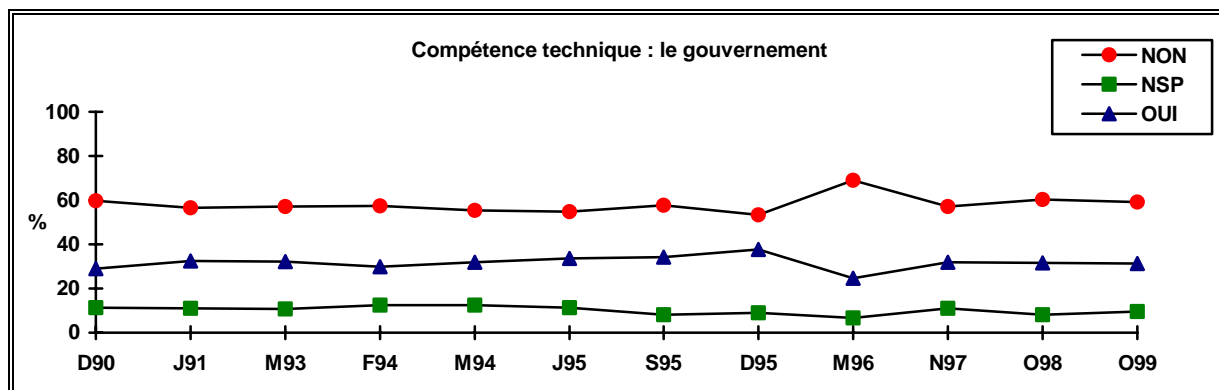
☞ "Dans le domaine de l'industrie et de l'énergie nucléaires, pensez-vous que les intervenants et les organismes suivants soient techniquement compétents?"

EN OCTOBRE 1999

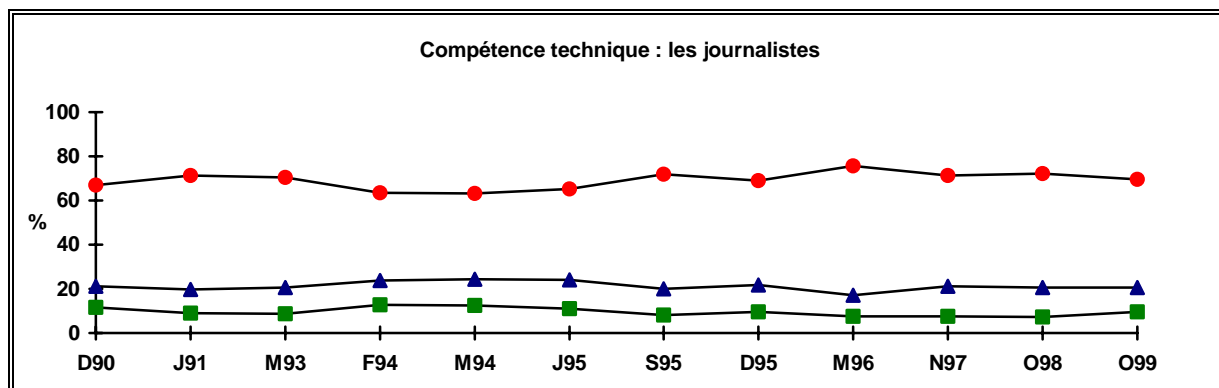
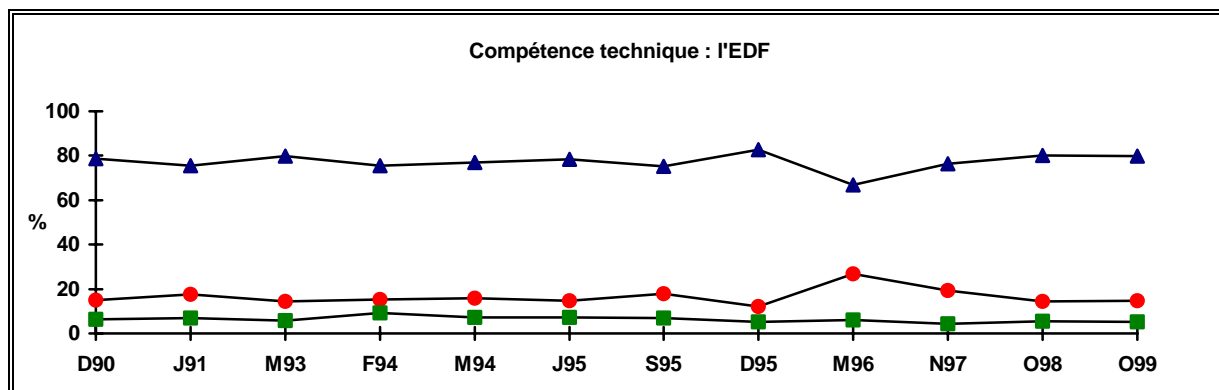


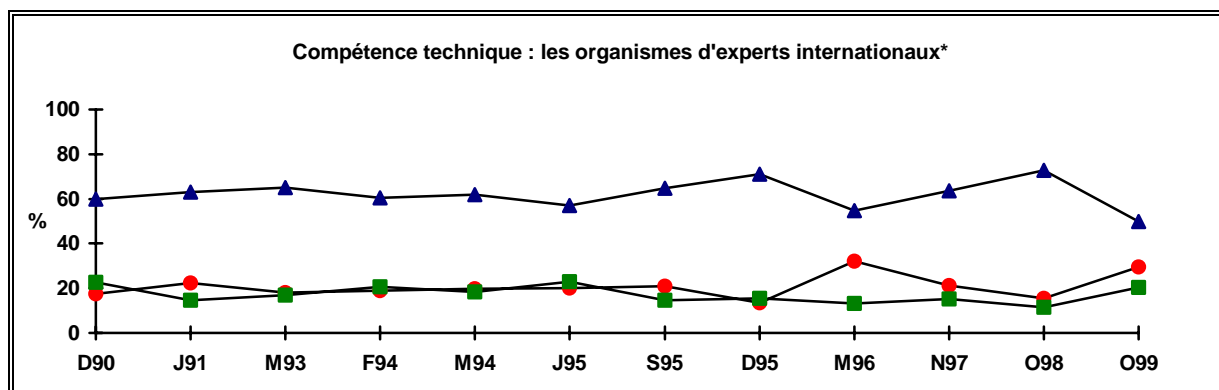
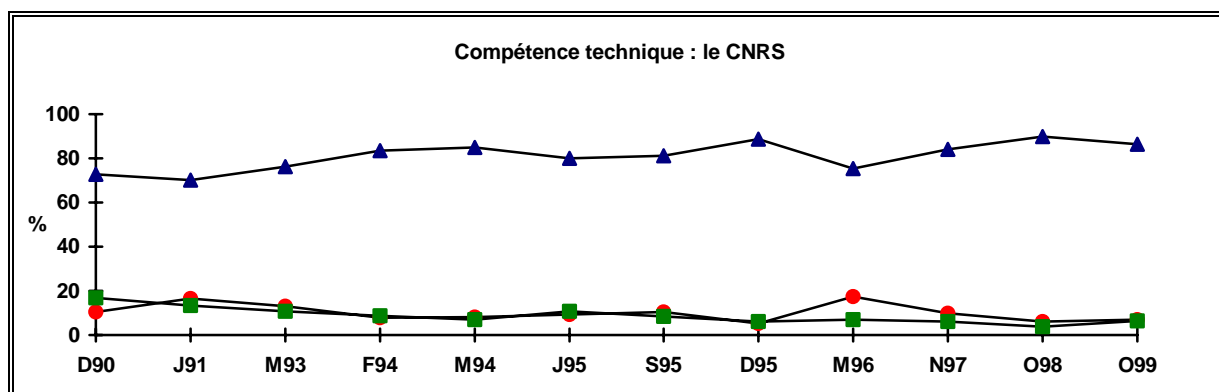
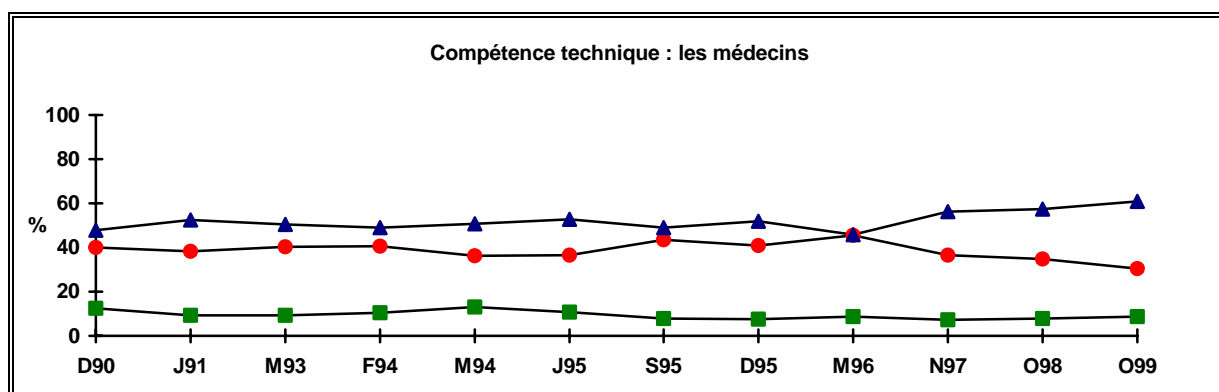
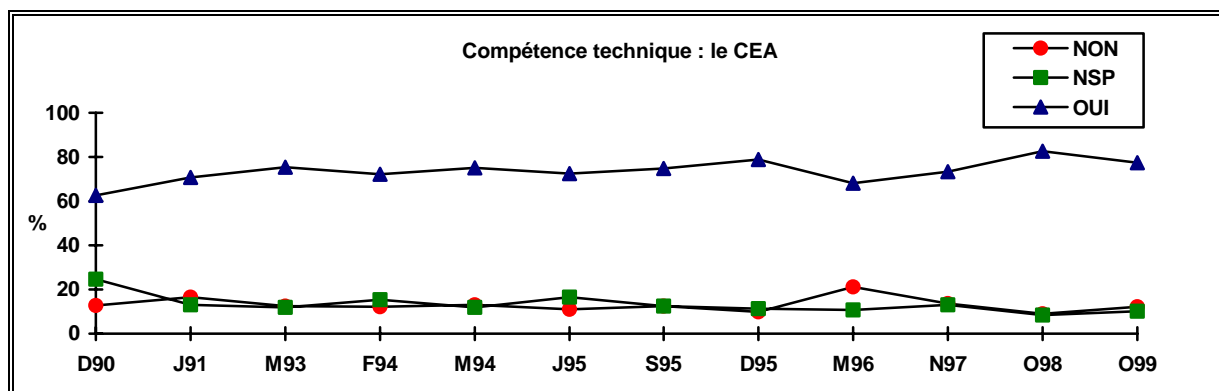
N.B. Les organismes repérés par un sigle sur ce graphique ont été intégralement cités dans le questionnaire.

Evolutions

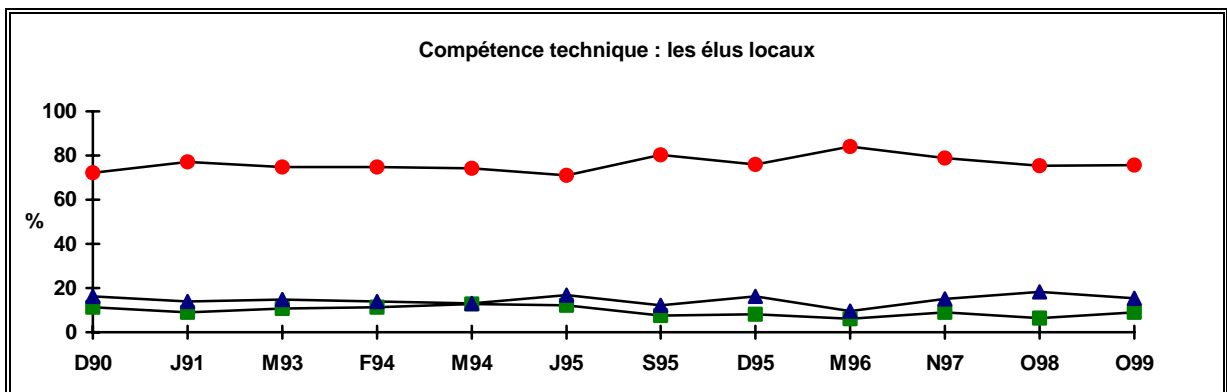
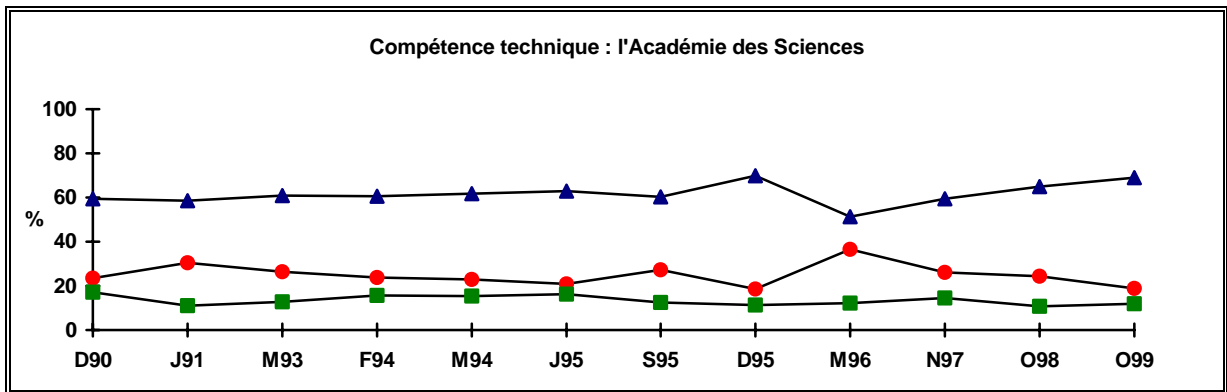
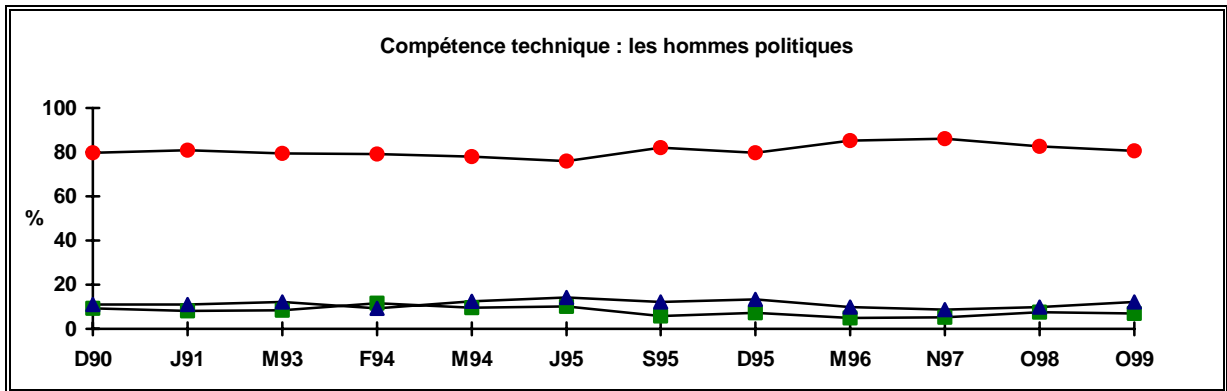
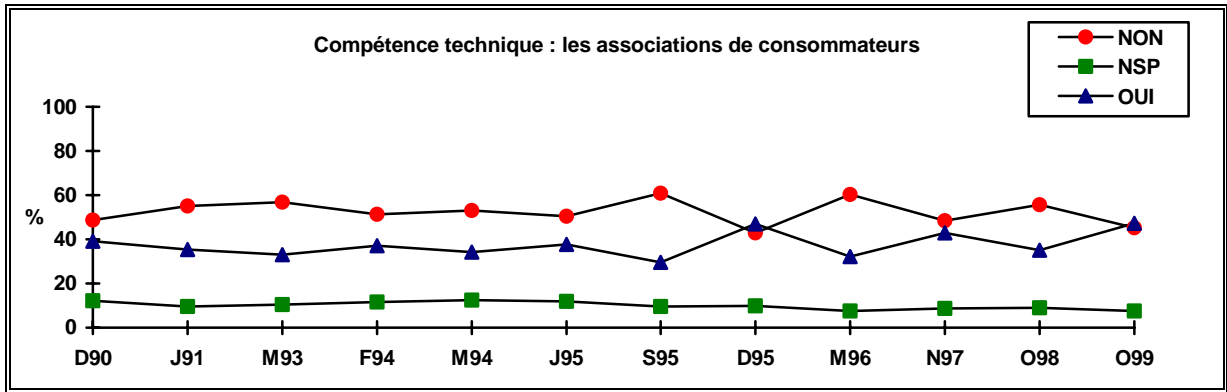


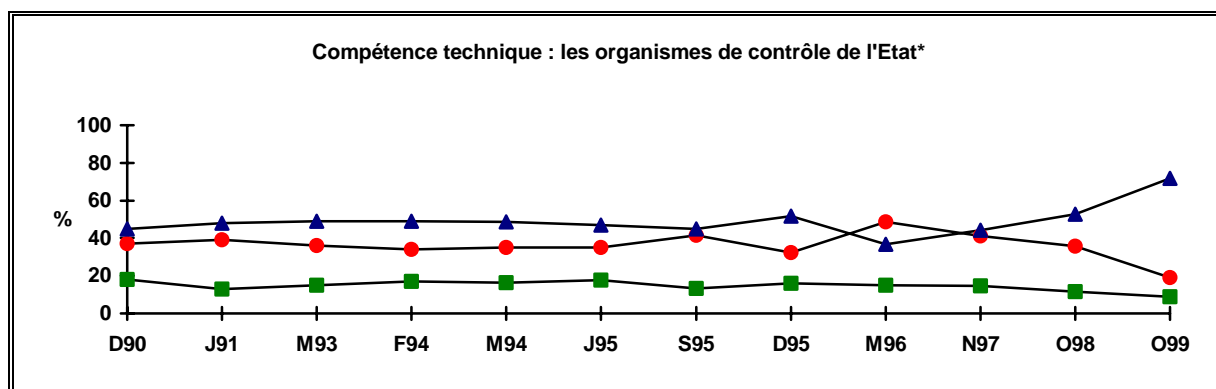
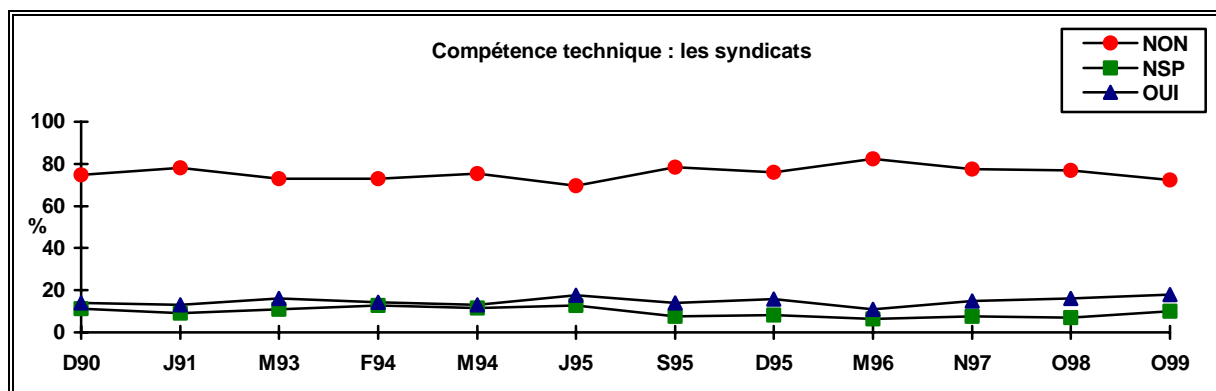
* En octobre 1998 et octobre 1999, il s'agit des associations écologistes.



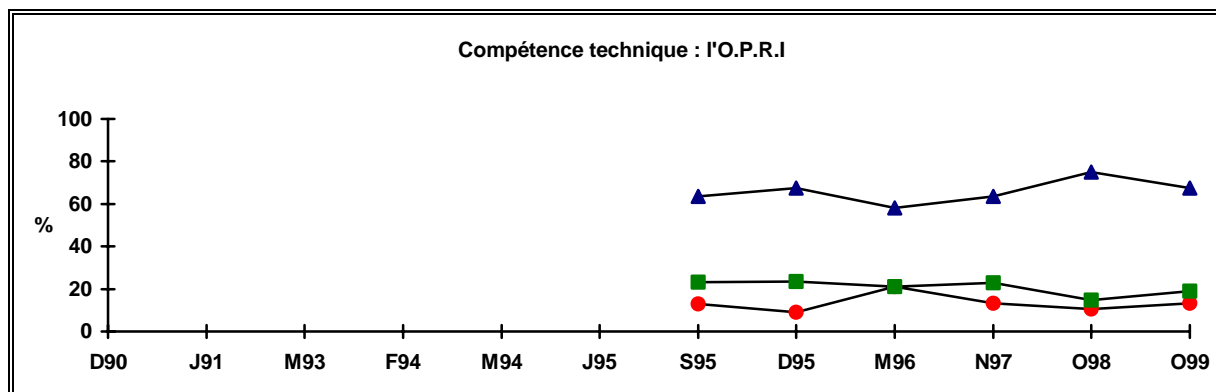
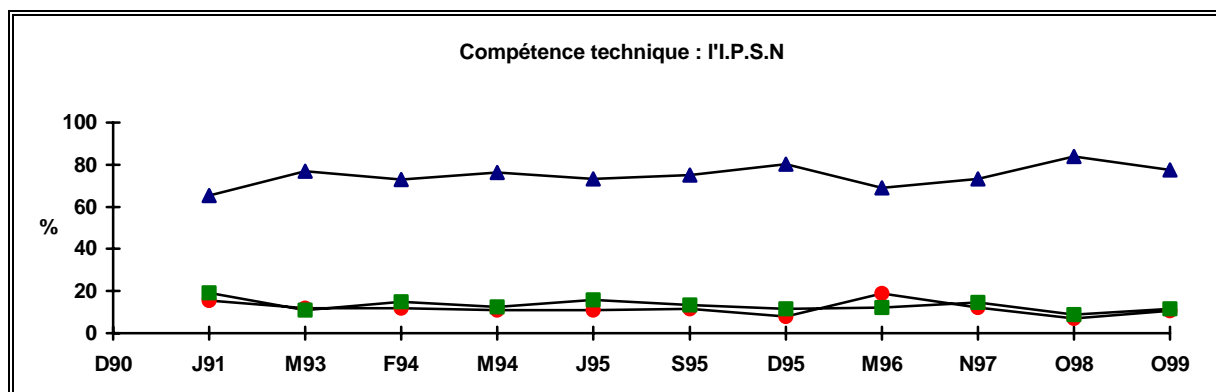


* En octobre 1999, l'intitulé « les organismes d'experts internationaux » a été remplacé par « organismes internationaux ».



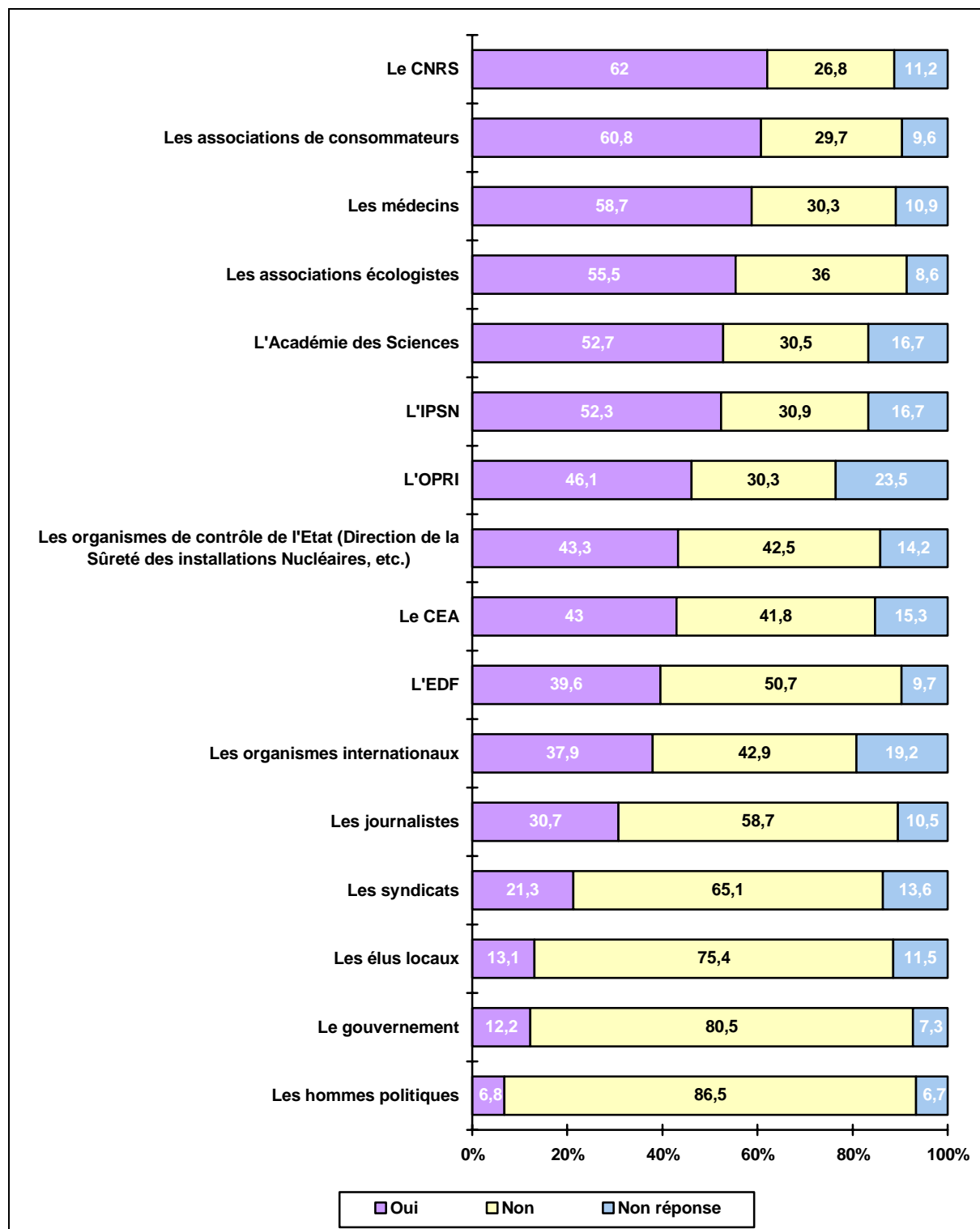


* En octobre 1999, il s'agit des organismes de contrôle de l'Etat (Direction de la Sûreté des Installations Nucléaires, etc.).



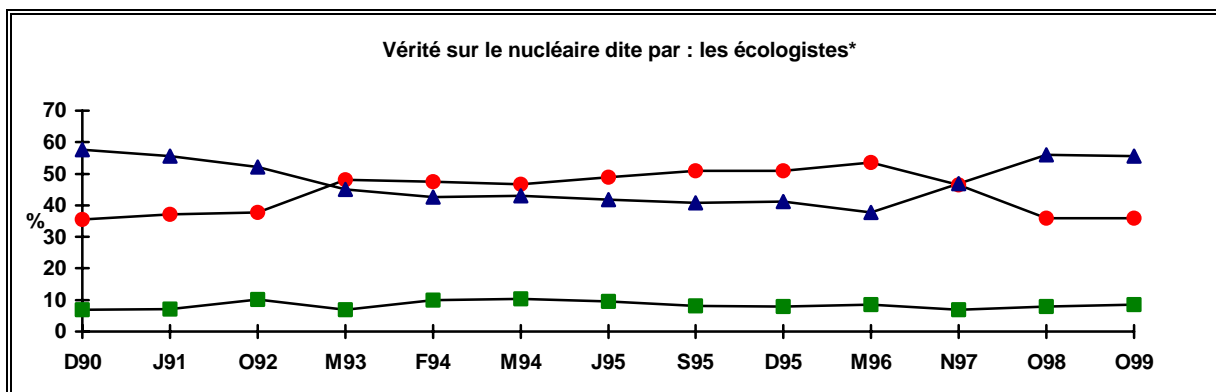
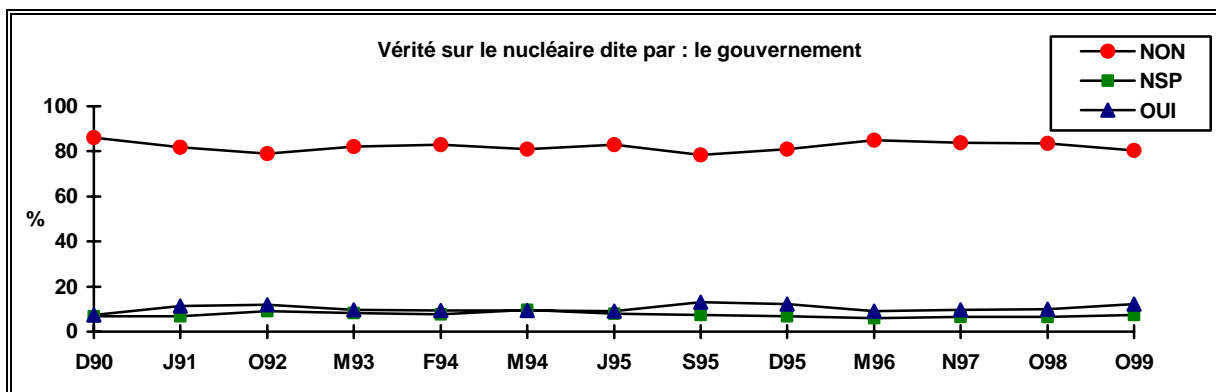
☞ "Les sources d'informations suivantes vous disent-elles la vérité sur le nucléaire en France ?"

EN OCTOBRE 1999

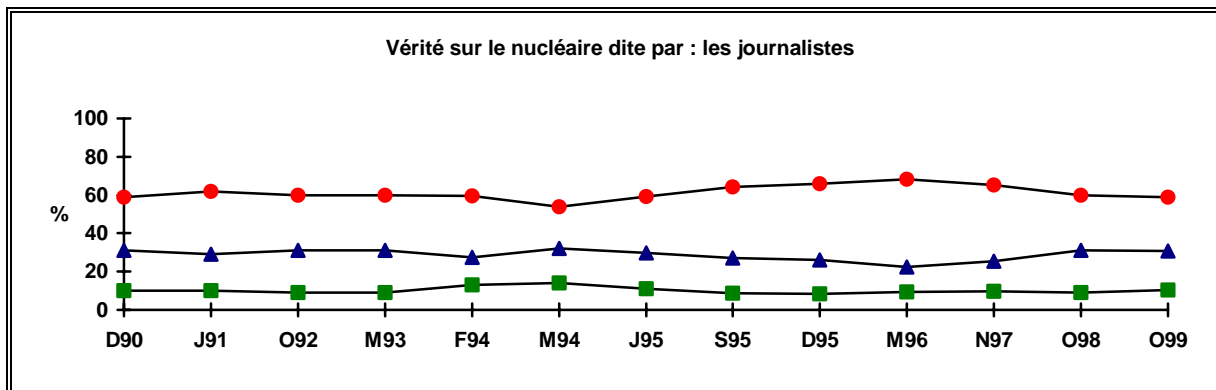
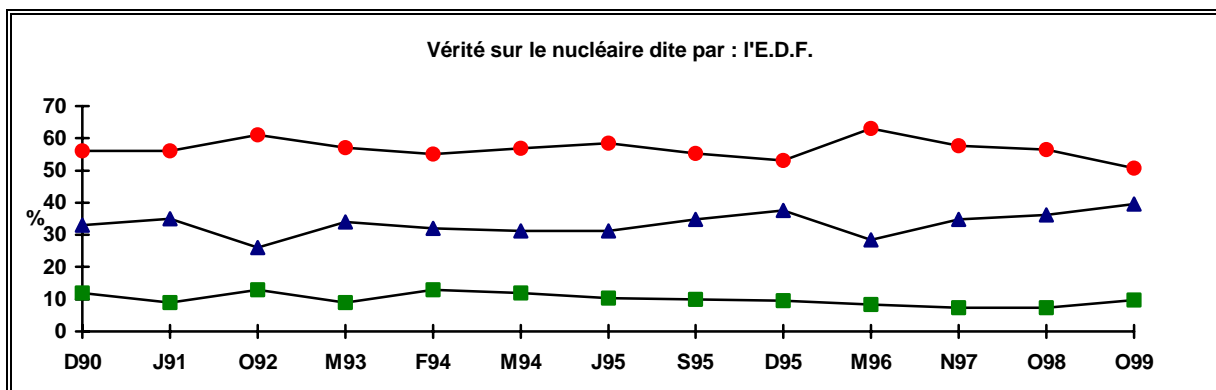


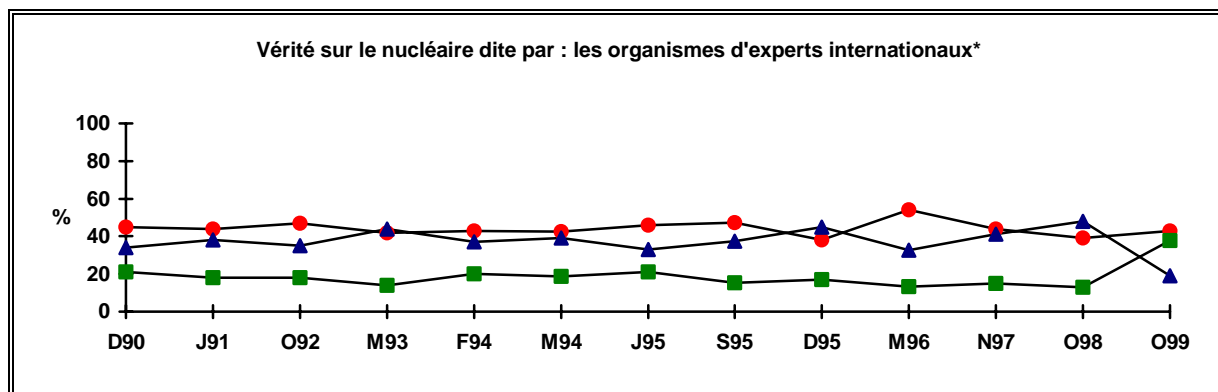
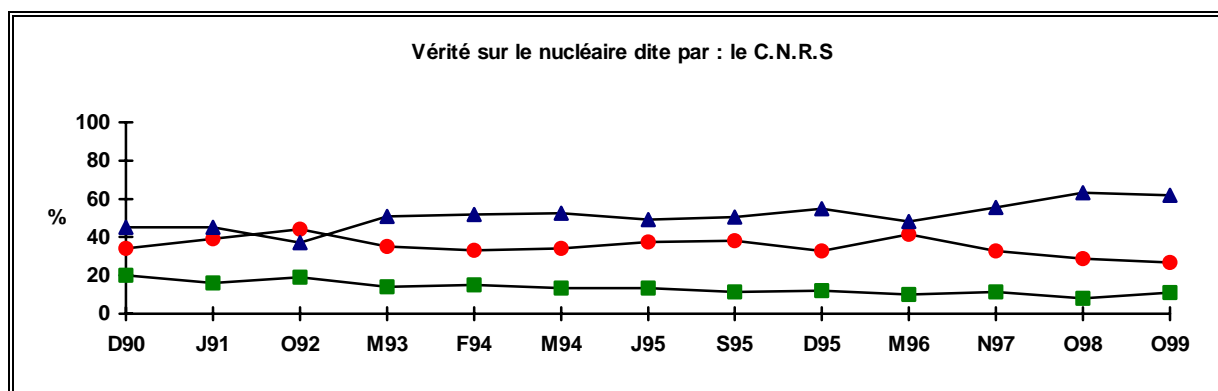
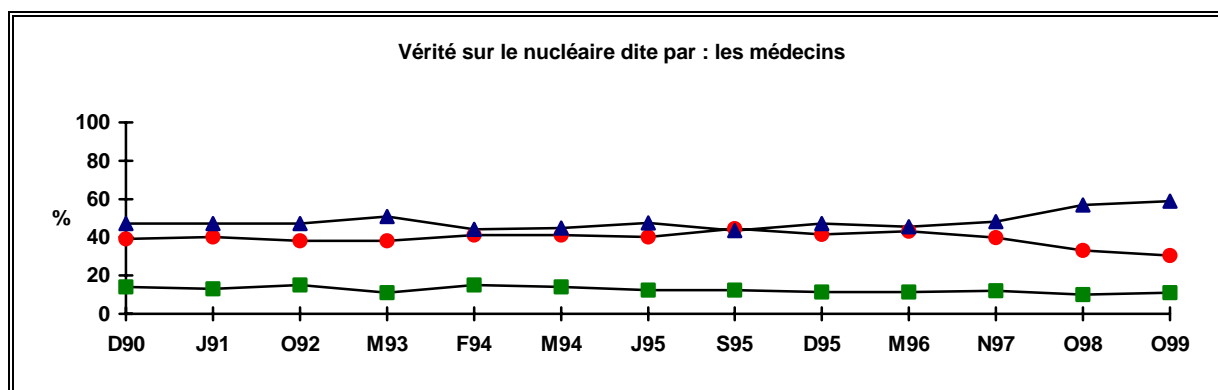
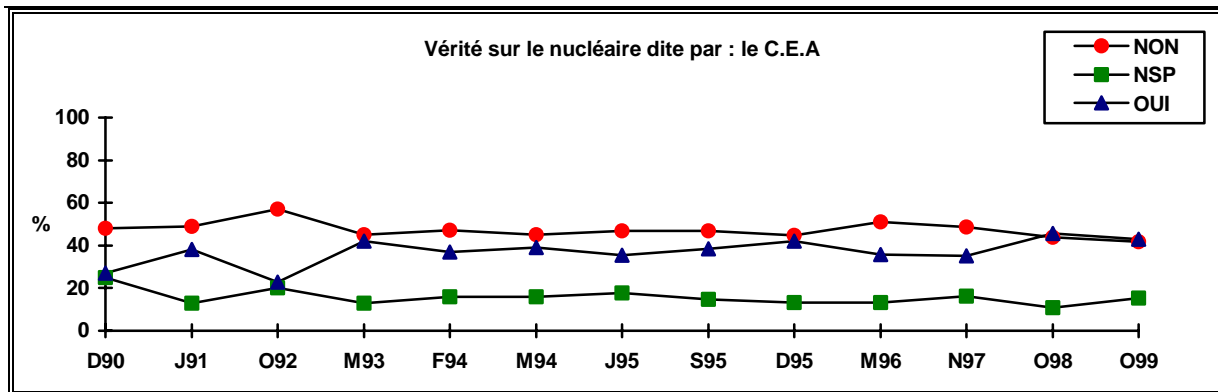
N.B. Les organismes repérés par un sigle sur ce graphique ont été intégralement cités dans le questionnaire.

Evolutions

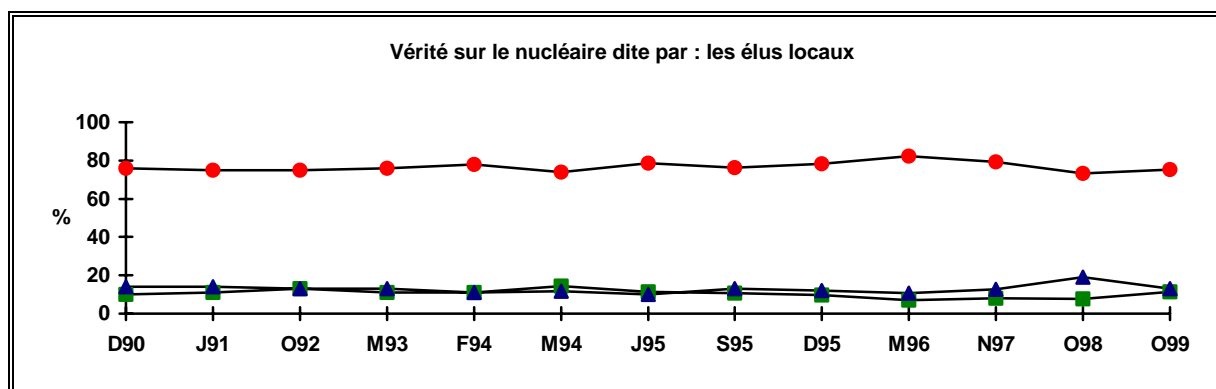
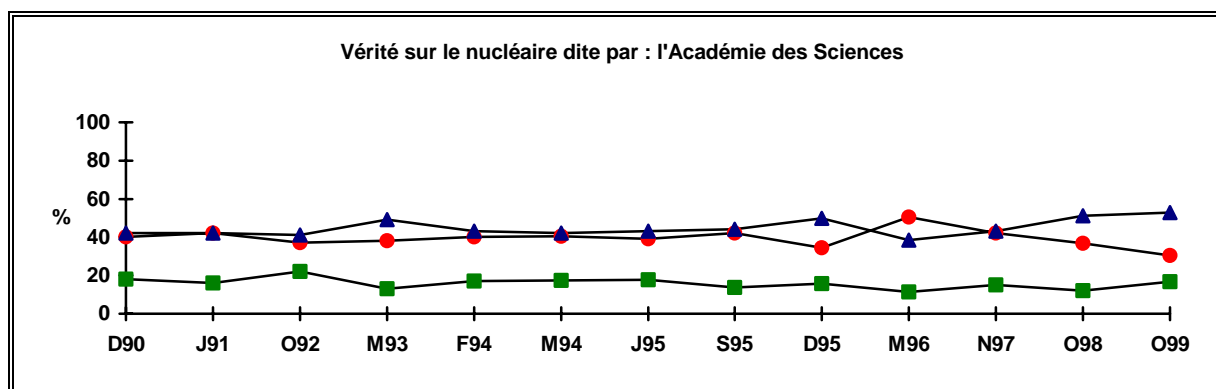
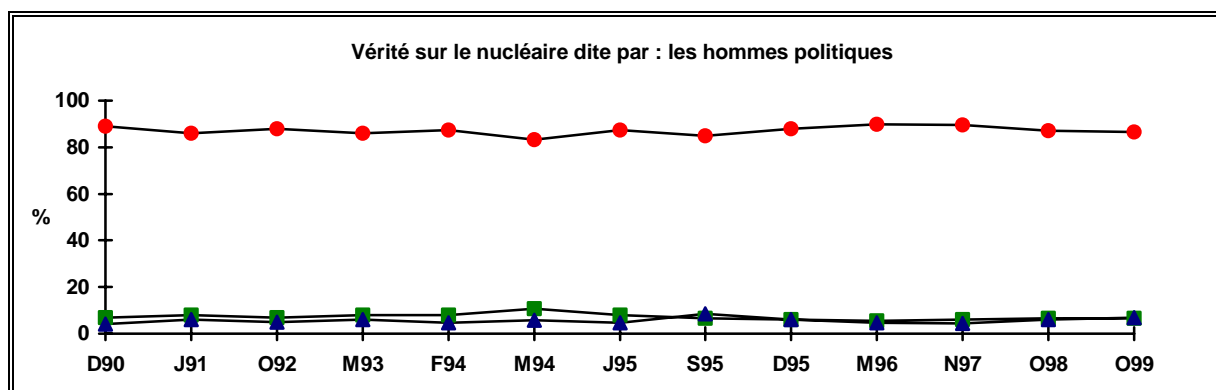
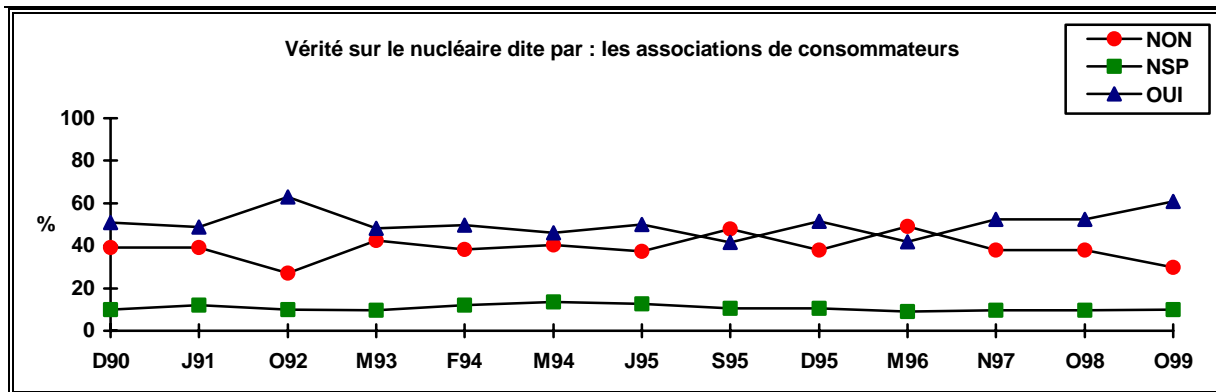


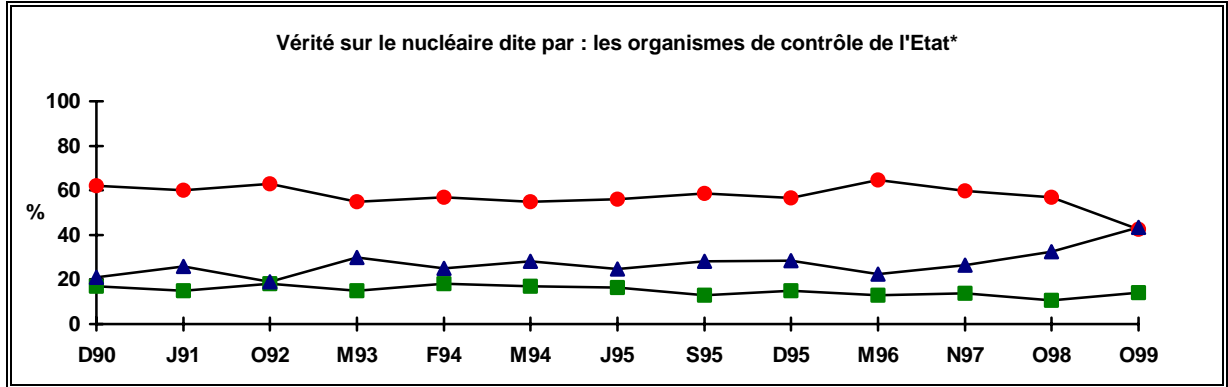
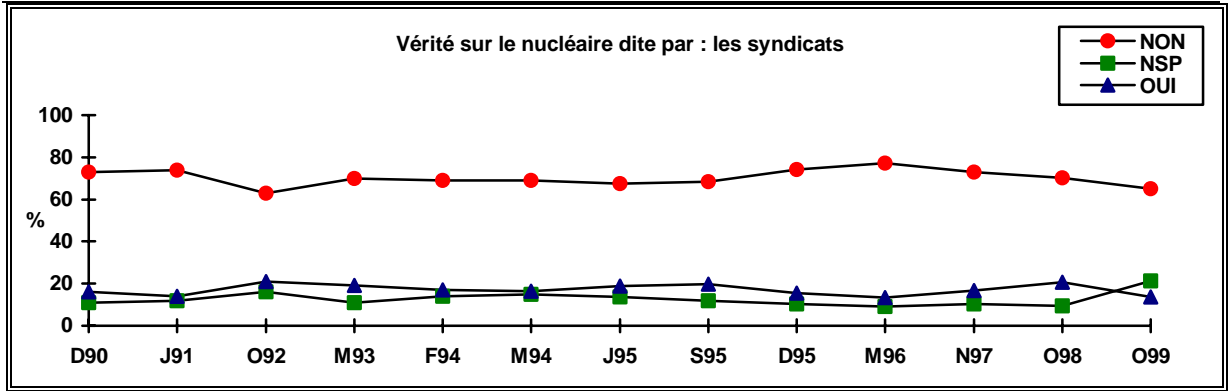
* En octobre 1998 et octobre 1999, il s'agit des associations écologistes.



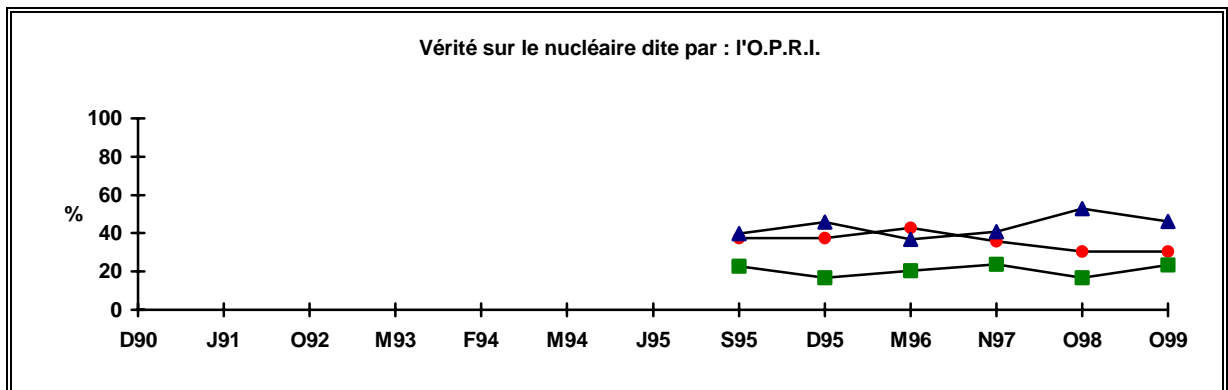
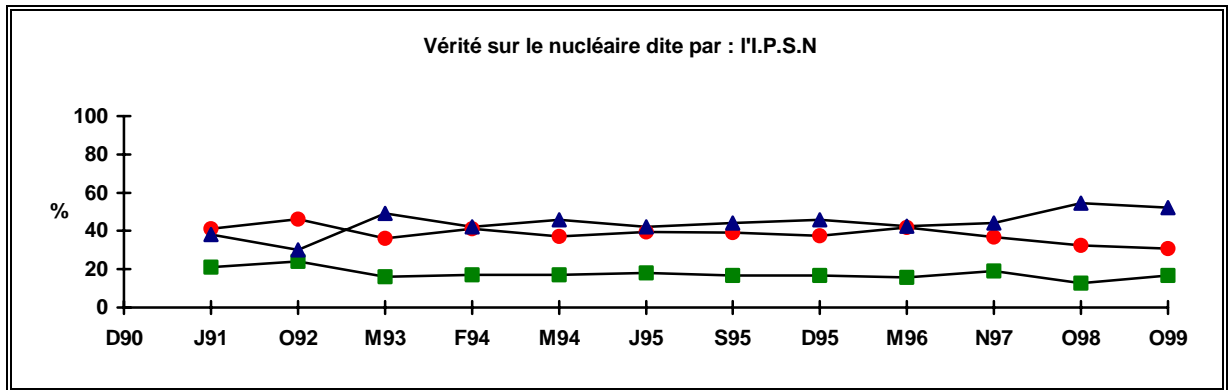


* En octobre 1999, l'intitulé «les organismes d'experts internationaux » a été remplacé par « les organismes internationaux ».





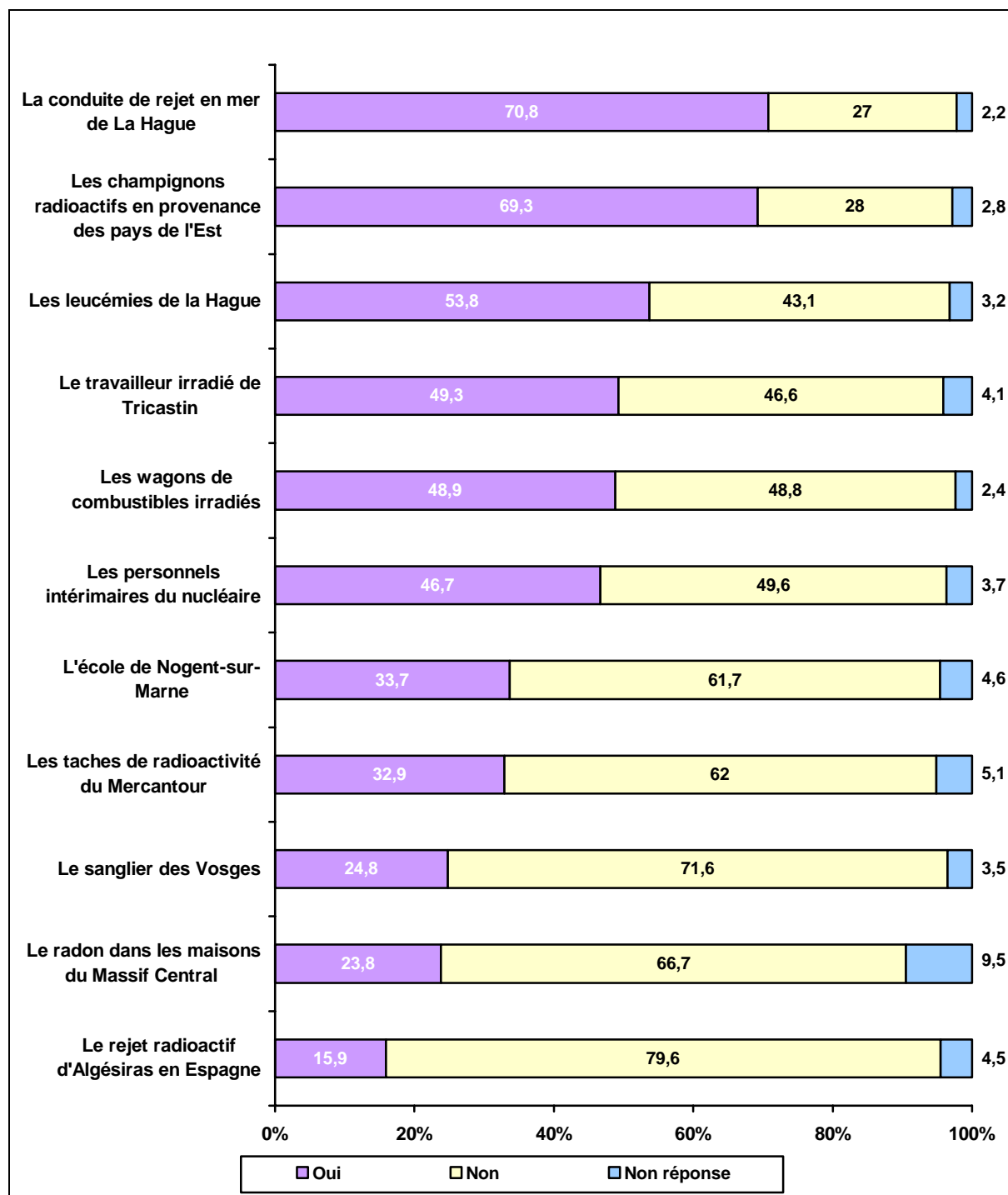
* En octobre 1999, il s'agit des organismes de contrôle de l'Etat (Direction de la Sûreté des Installations Nucléaires, etc.).



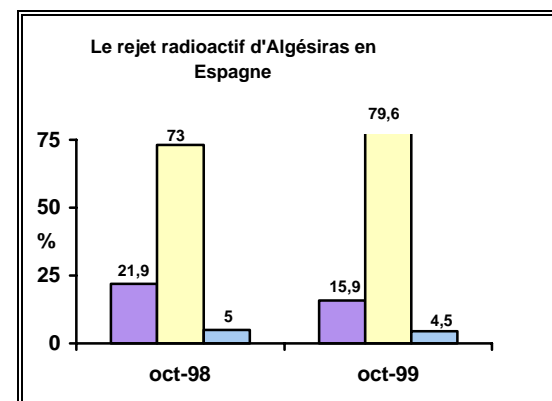
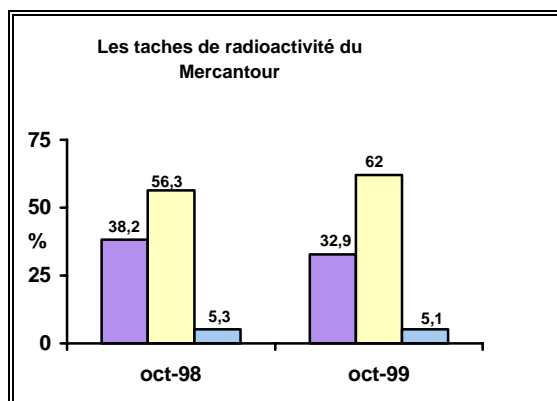
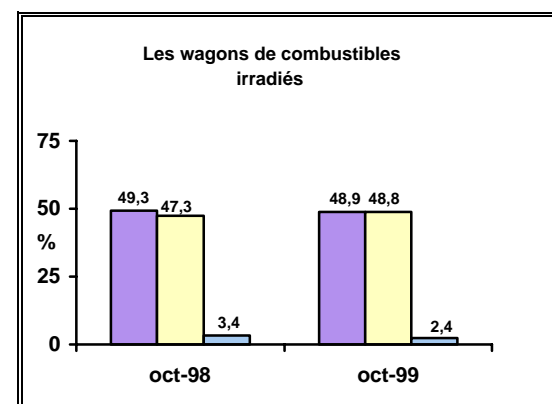
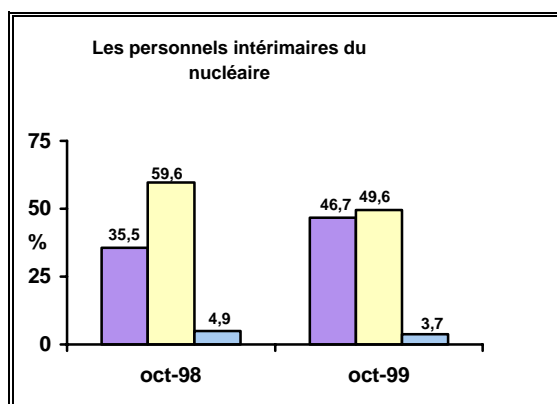
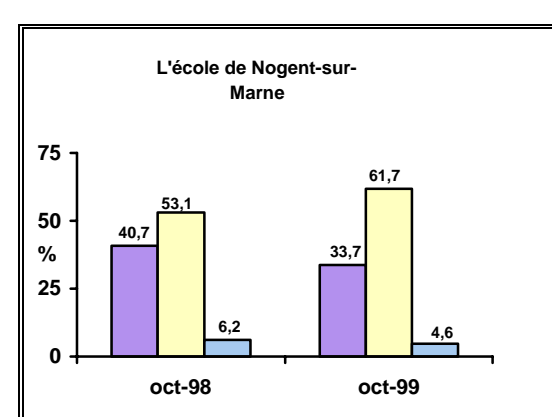
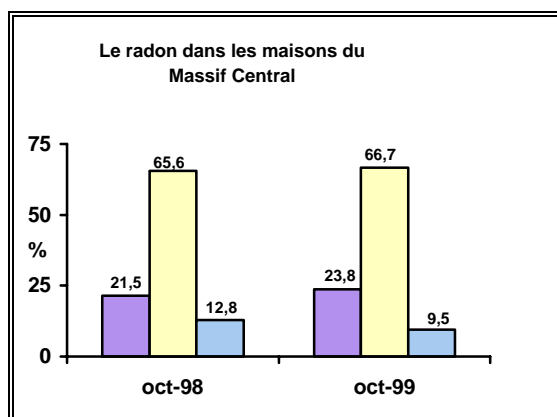
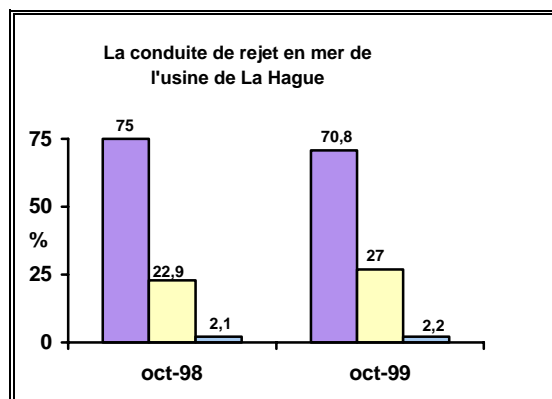
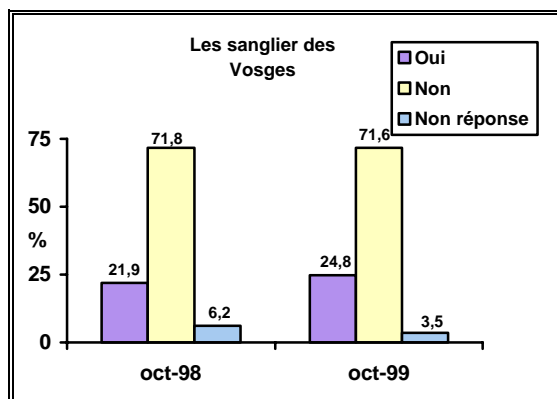
4.3 INFORMATION

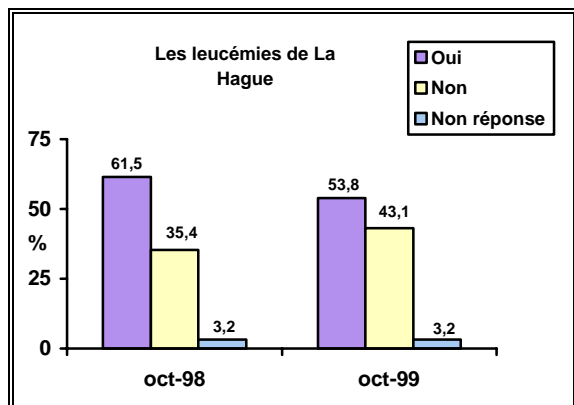
☞ “ Voici quelques affaires récentes concernant le nucléaire. Ont-elles retenu votre attention ? ”

En octobre 1999



EVOLUTIONS

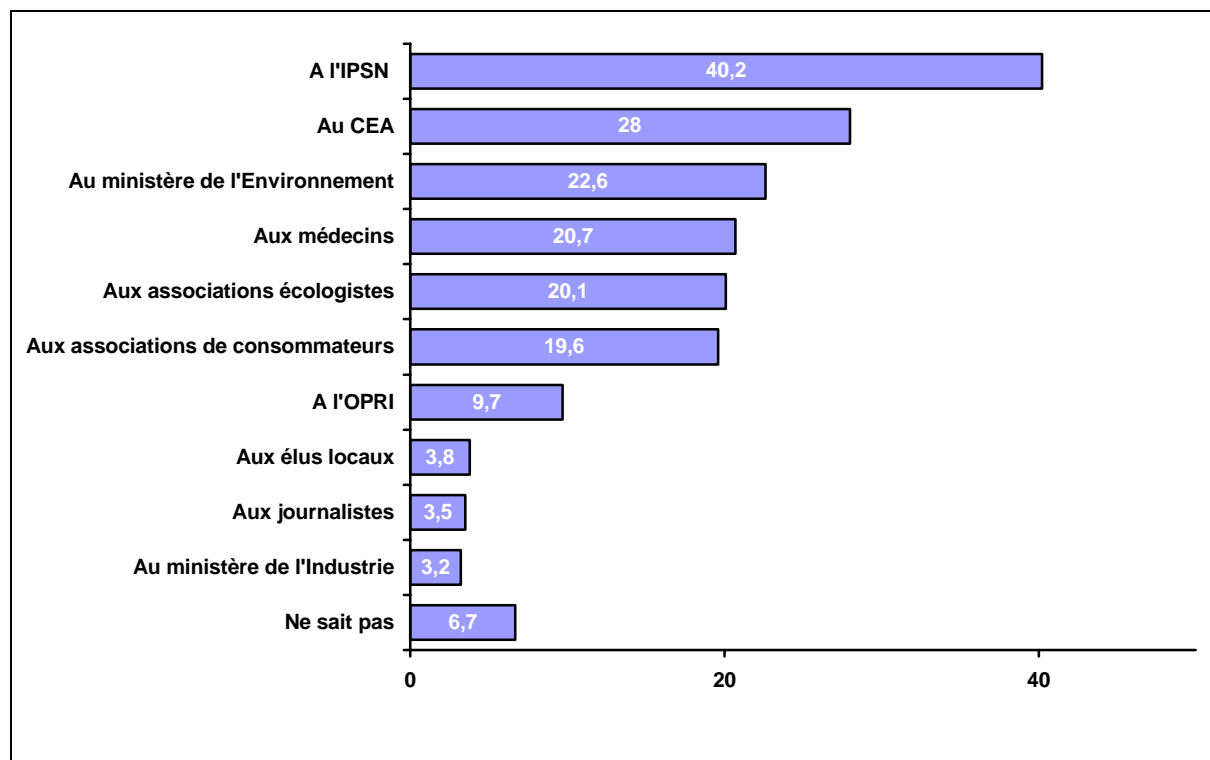




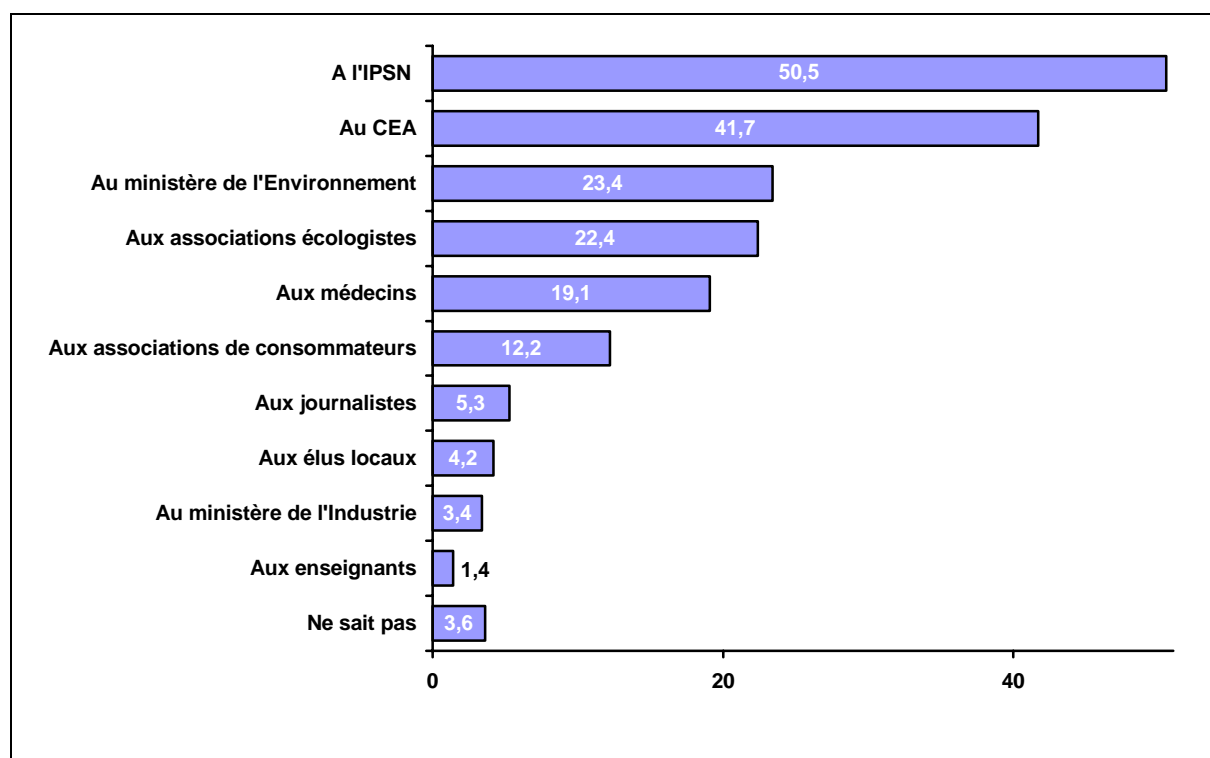
☞ “ Pour avoir des informations sur les risques des installations nucléaires, à qui préférez-vous vous adresser ? ”

NB : Le total des pourcentages de réponse est supérieur à 100, les interviewés pouvant citer deux choix.
Les organismes repérés par un sigle sur le graphique ont été intégralement cités dans le questionnaire.

EN OCTOBRE 1999



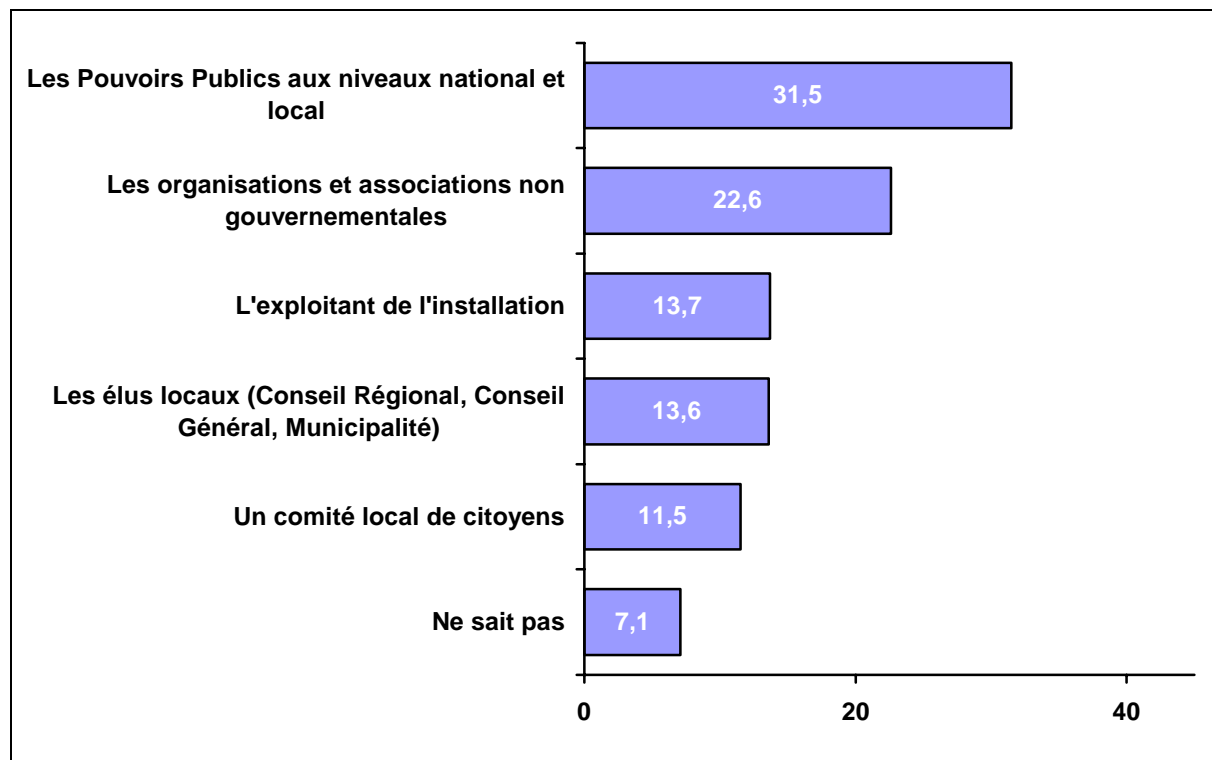
RAPPEL DES RESULTATS DU SONDAGE D'OCTOBRE 1998



4.4 CONTROLE DES ACTIVITES NUCLEAIRES

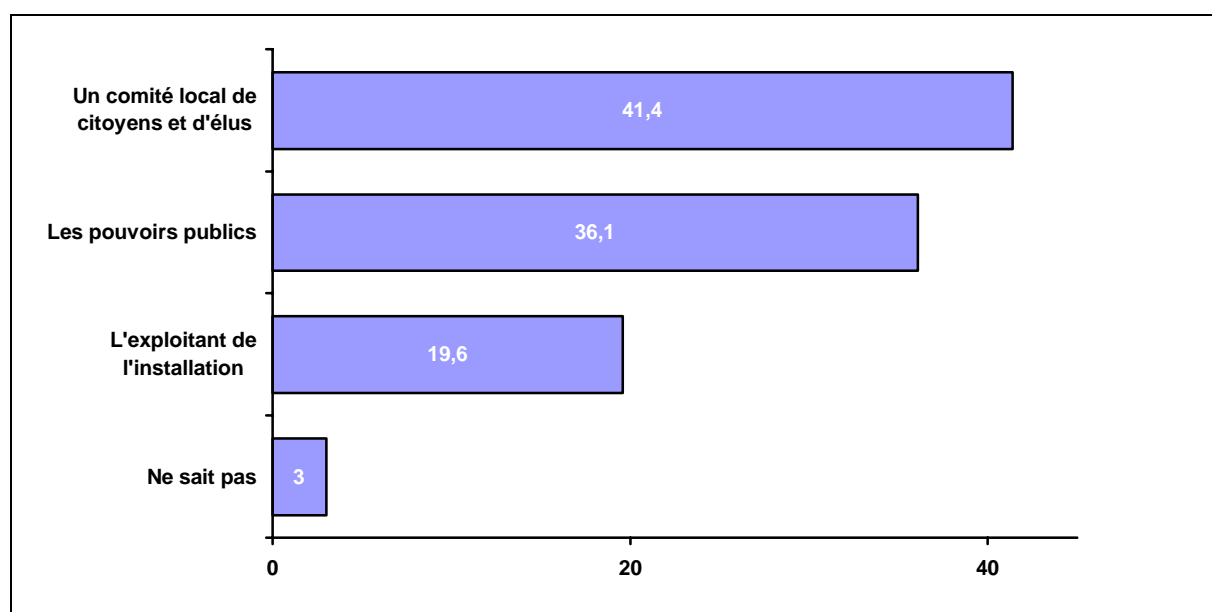
EN OCTOBRE 1999

☞ “ Pour une installation qui présente des risques pour l'environnement et les populations avoisinantes, qui doit selon vous, contrôler ce qui se passe à l'extérieur de l'installation ? ”



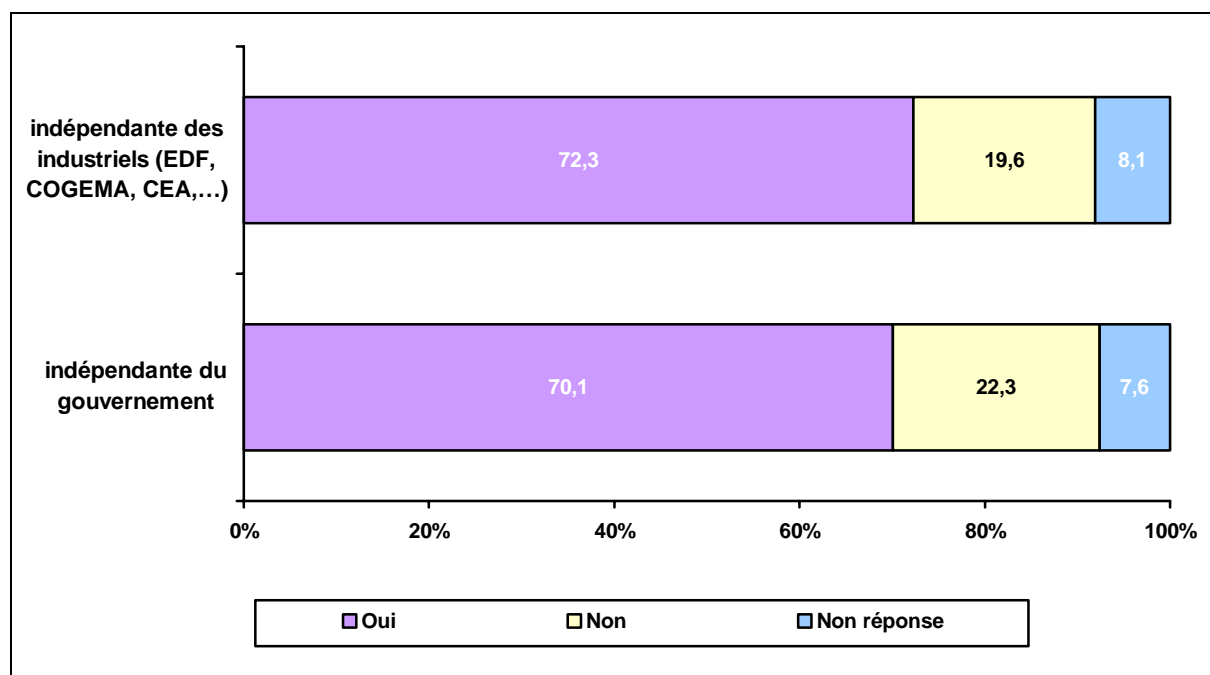
RAPPEL DES RESULTATS DU SONDAGE D'OCTOBRE 1998

☞ “ Pour une installation qui présente des risques pour l'environnement et les populations avoisinantes, qui doit selon vous, contrôler ce qui se passe à l'extérieur de l'installation ? ”



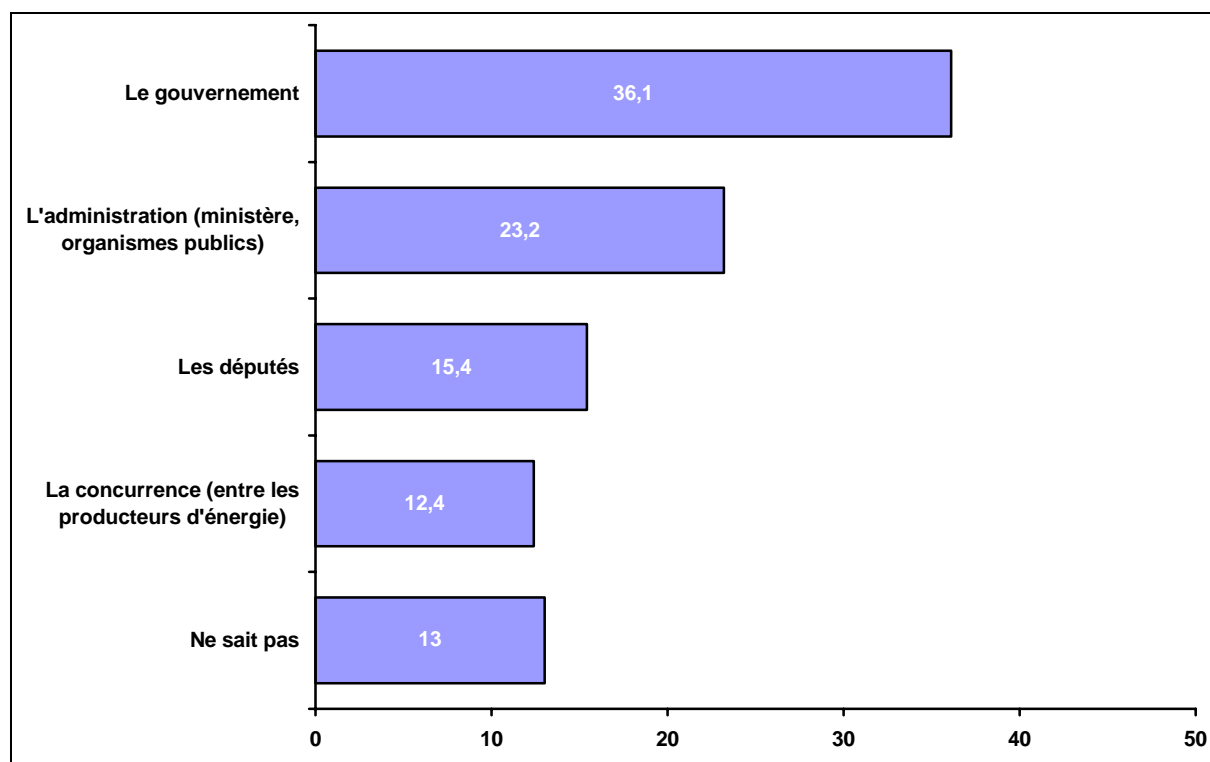
EN OCTOBRE 1999

☞ “ Pour réglementer et contrôler la sûreté nucléaire et la radioprotection, êtes-vous pour une autorité... ”



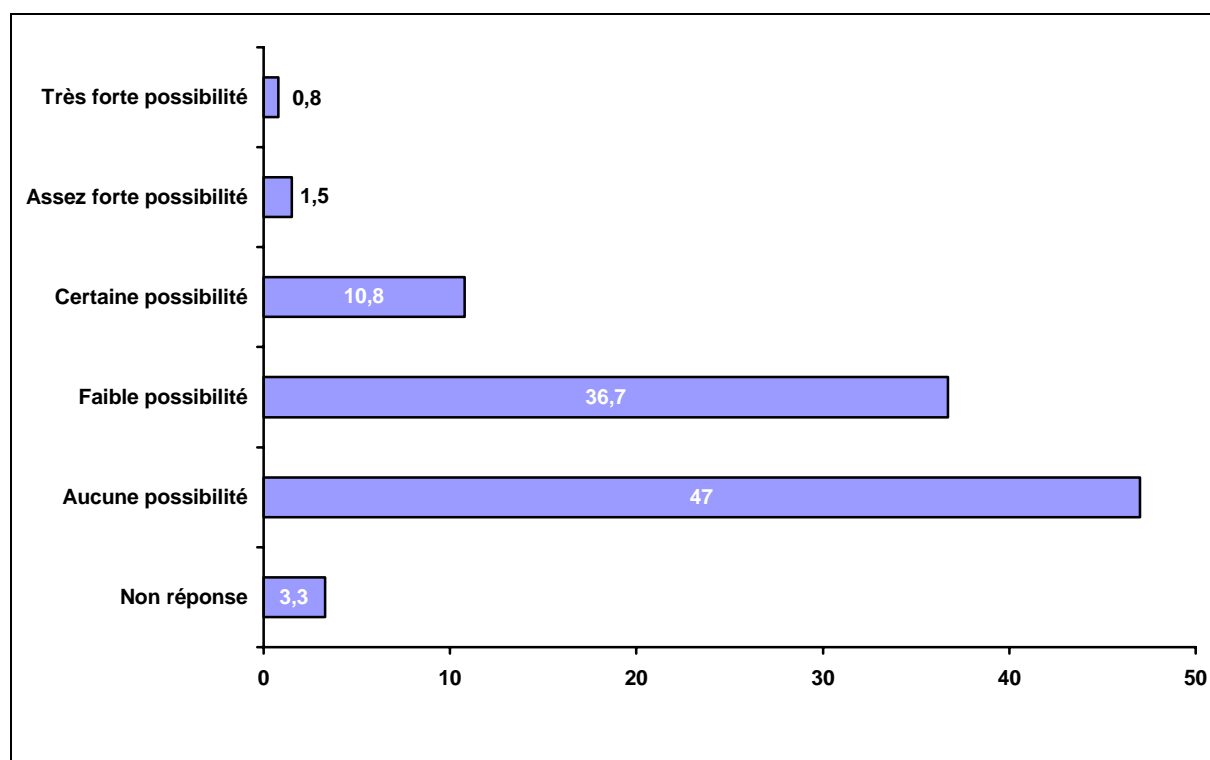
EN OCTOBRE 1999

☞ “ Selon vous, qui doit décider de la politique dans le domaine de l'énergie nucléaire ? ”



Rappel des résultats du sondage d'octobre 1998

“ Dans quelle mesure pensez-vous pouvoir influencer la politique ou les choix nationaux dans le domaine nucléaire ? ”

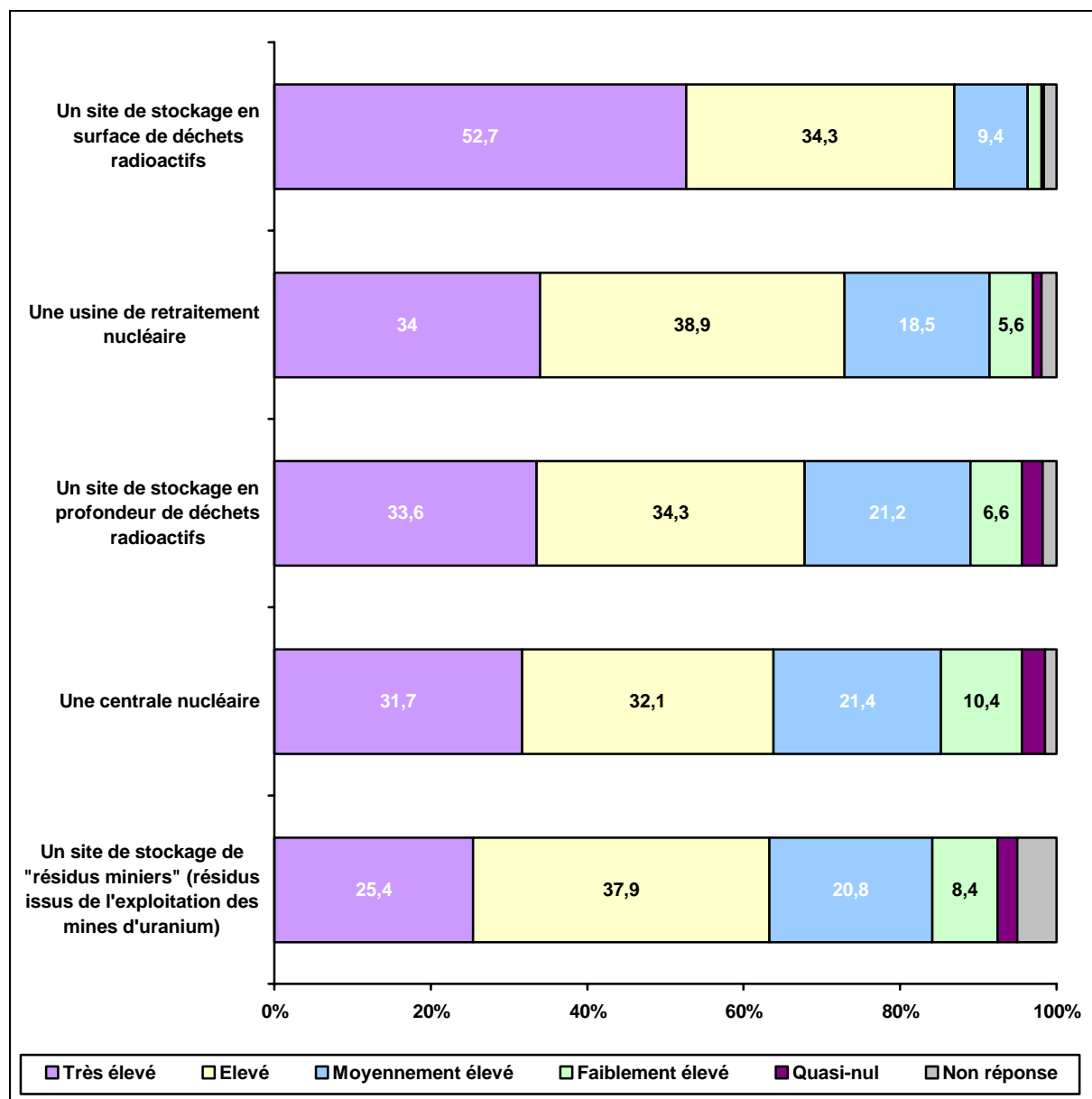


CHAPITRE 5

A PROPOS DES DECHETS RADIOACTIFS ET DES RESIDUS MINIERES

5.1 PROXIMITE DU SITE ET RISQUE PERÇU

☞ “ Pour chacune des installations suivantes, pensez-vous que le fait d’habiter à proximité présente un risque ... ”.

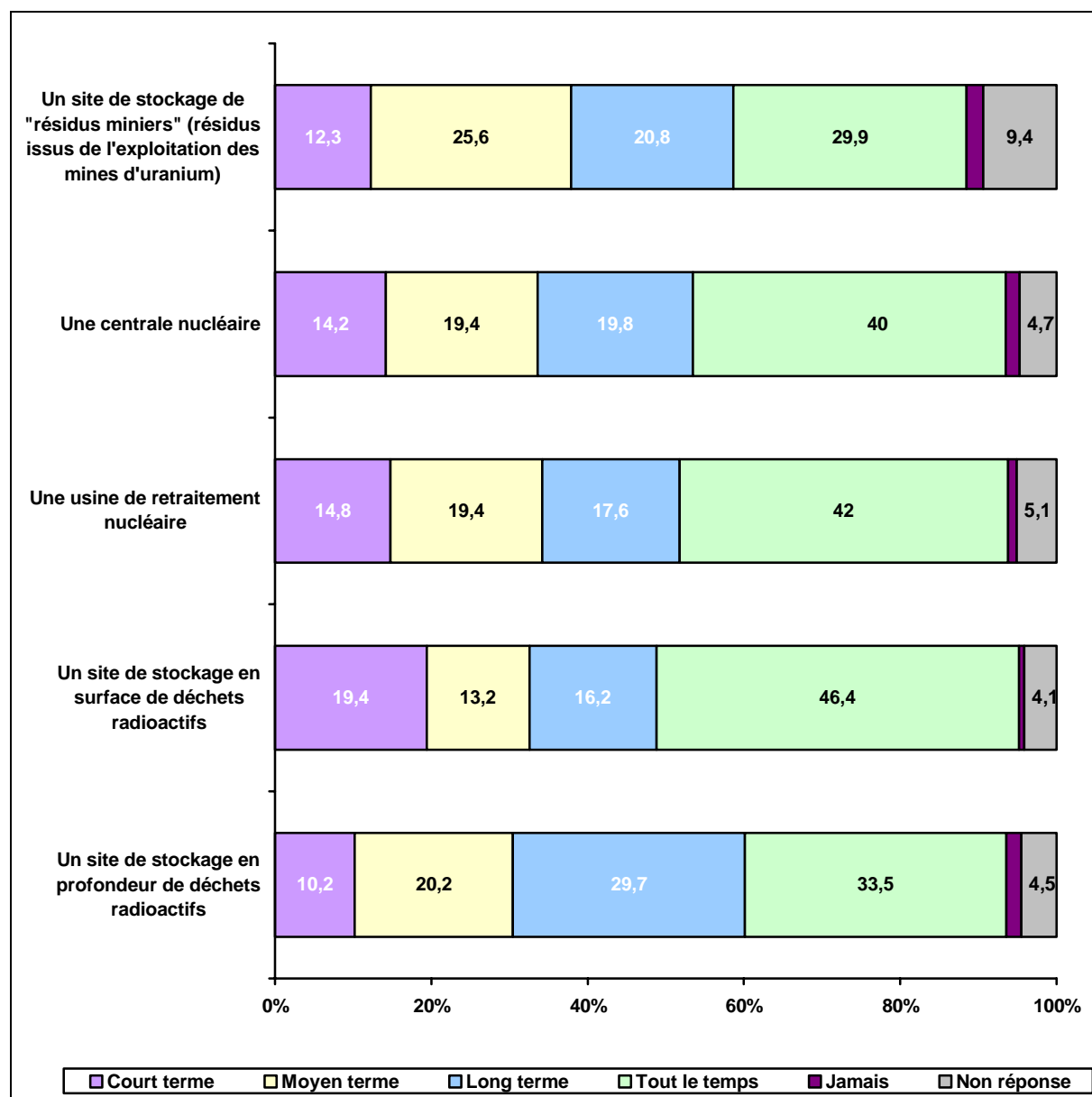


5.2 ECHELLE DE TEMPS ET RISQUE PERÇU

☞ “ Pour chacune des installations suivantes, pensez-vous que le fait d’habiter à proximité présente un risque ... ”.

Veillez me donner votre avis selon l'échelle suivante

| | |
|---------------|---|
| A court terme | Quelques dizaines d'années |
| A moyen terme | Quelques dizaines d'années à quelques siècles |
| A long terme | Quelques siècles à quelques millénaires |
| Tout le temps | Dès maintenant et pour toujours |
| Jamais | |
| Non réponse | |

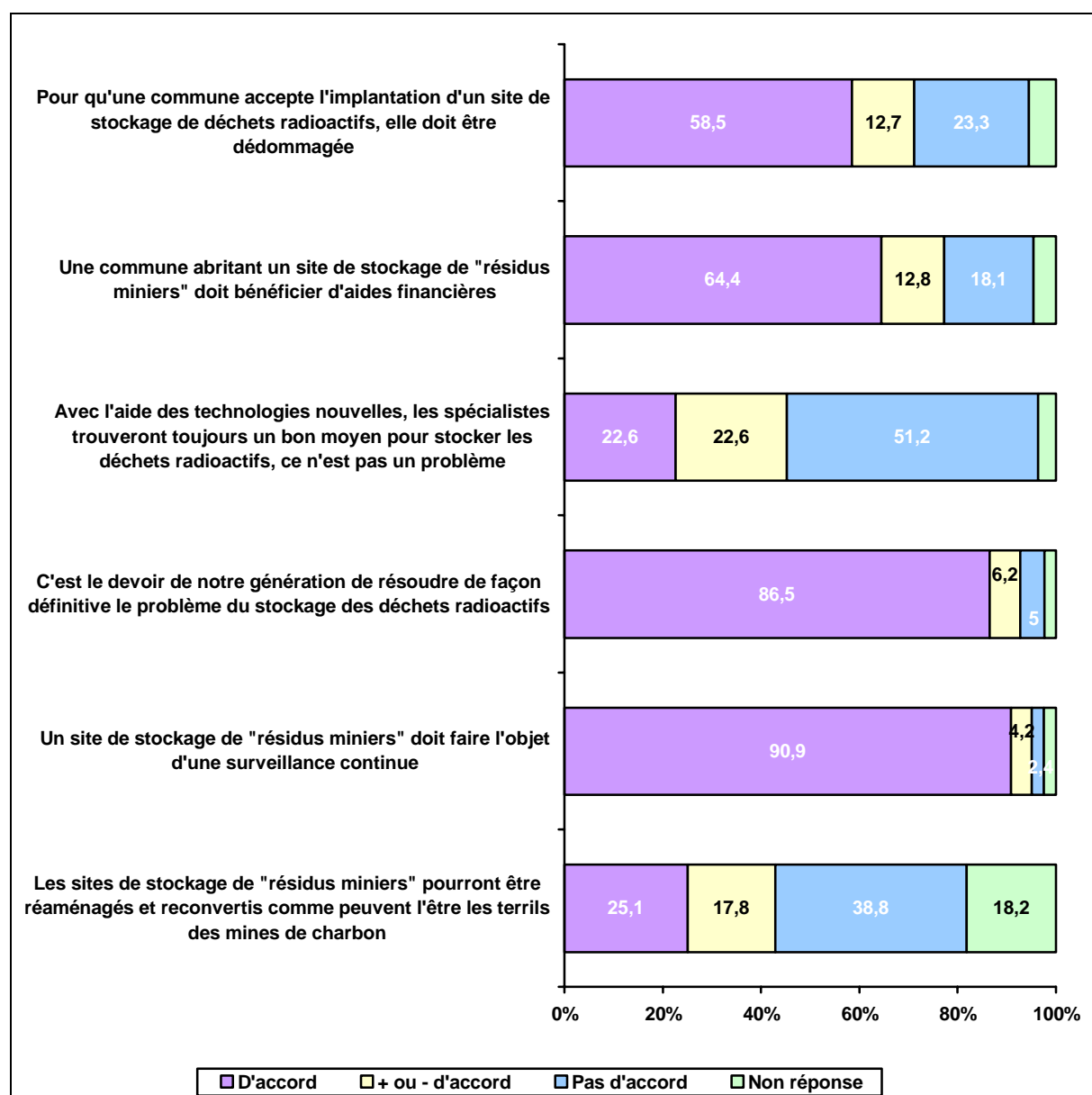


5.3 OPINIONS SUR LA GESTION DES RISQUES

☞ “ Je vais vous citer un certain nombre de propositions relatives aux sites de stockage de déchets radioactifs et aux sites de stockage de résidus miniers ”.

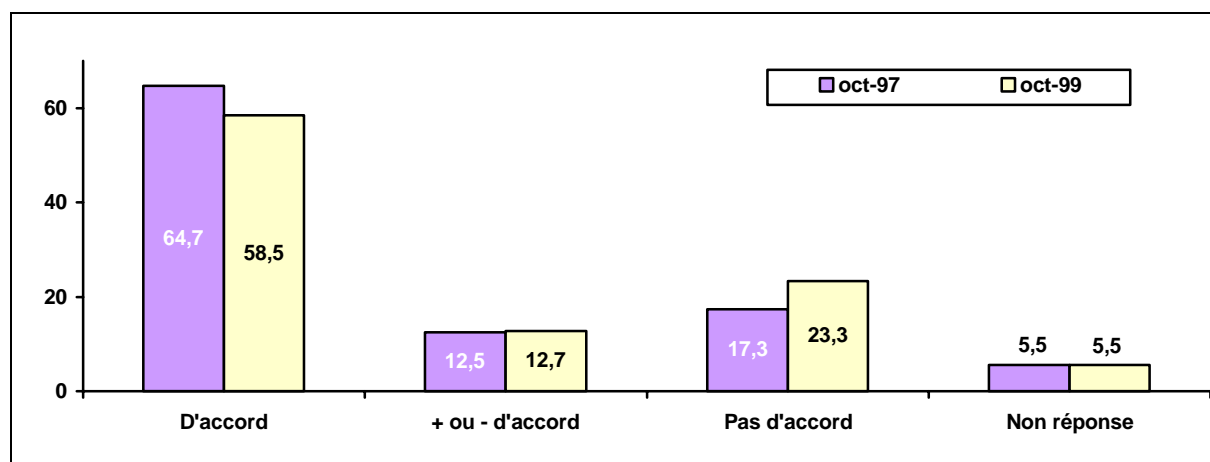
Veillez-me donner votre avis selon l' échelle suivante.

| | |
|-----------------|---|
| Pas d'accord | Pas du tout d'accord Pas vraiment d'accord |
| + ou - d'accord | Plus ou moins d'accord |
| D'accord | Assez d'accord Tout à fait d'accord |
| Non réponse | Ne sait pas, non réponse |

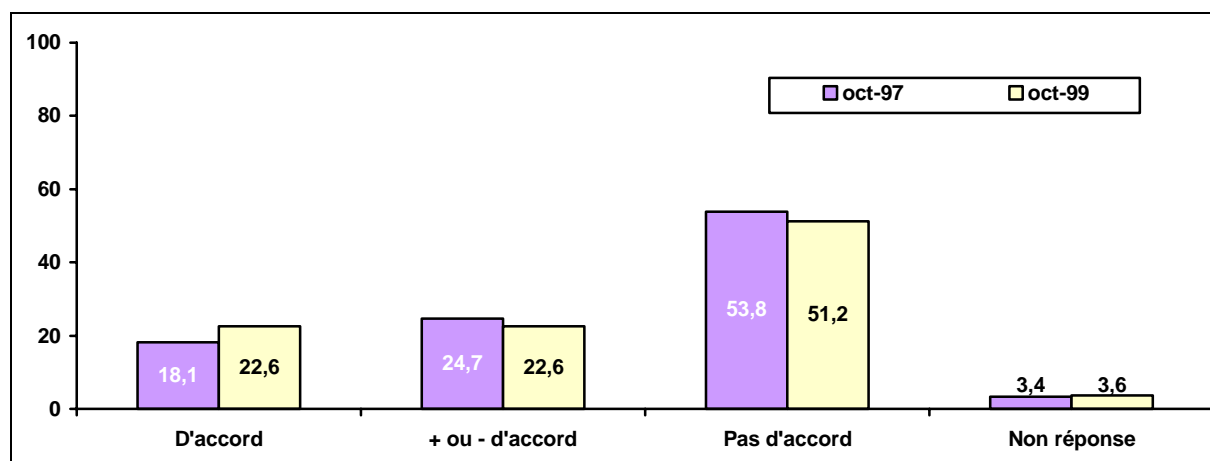


Evolutions

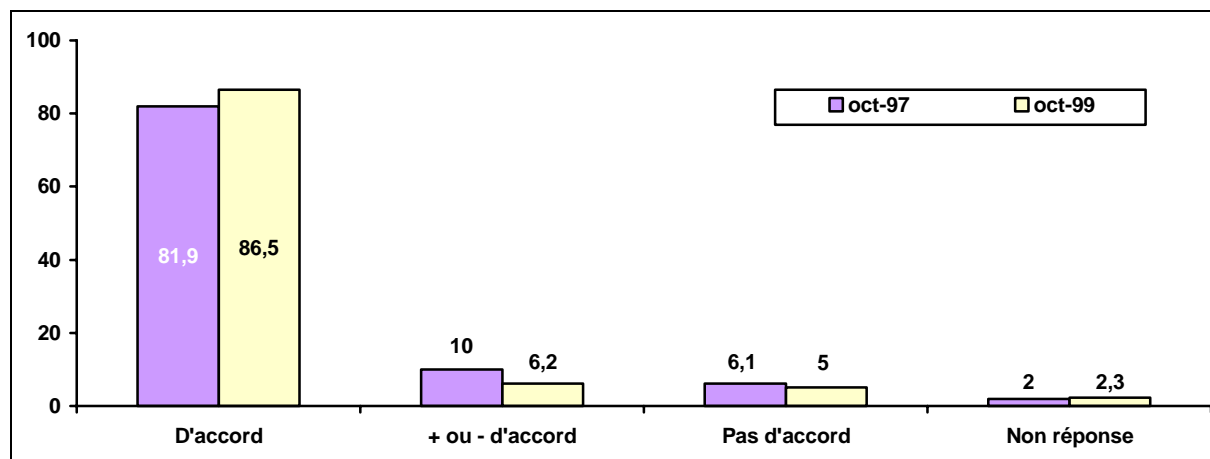
“ Pour qu’une commune accepte l’implantation d’un site de stockage de déchets radioactifs, elle doit être dédommée ”.



“ Avec l’aide des technologies nouvelles, les spécialistes trouveront toujours un bon moyen pour stocker les déchets radioactifs, ce n’est pas un problème ”.



“ C’est le devoir de notre génération de résoudre de façon définitive le problème du stockage des déchets radioactifs ”.



CHAPITRE 6

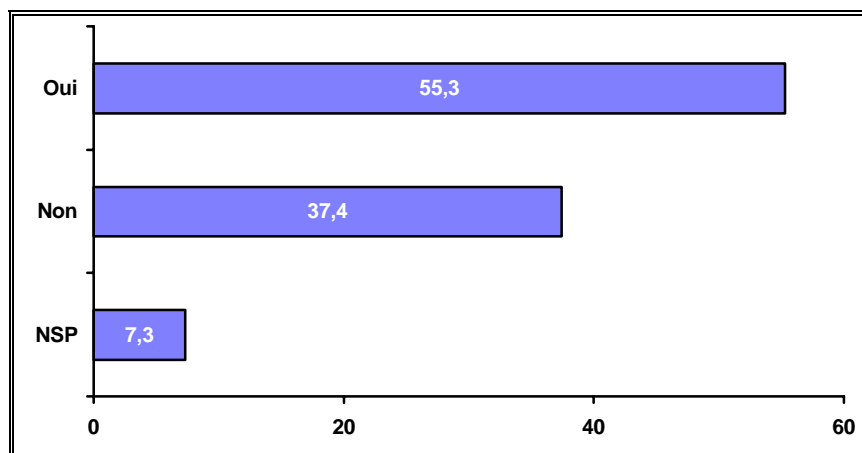
ACCIDENT NUCLEAIRE

ET CONTRE-MESURES

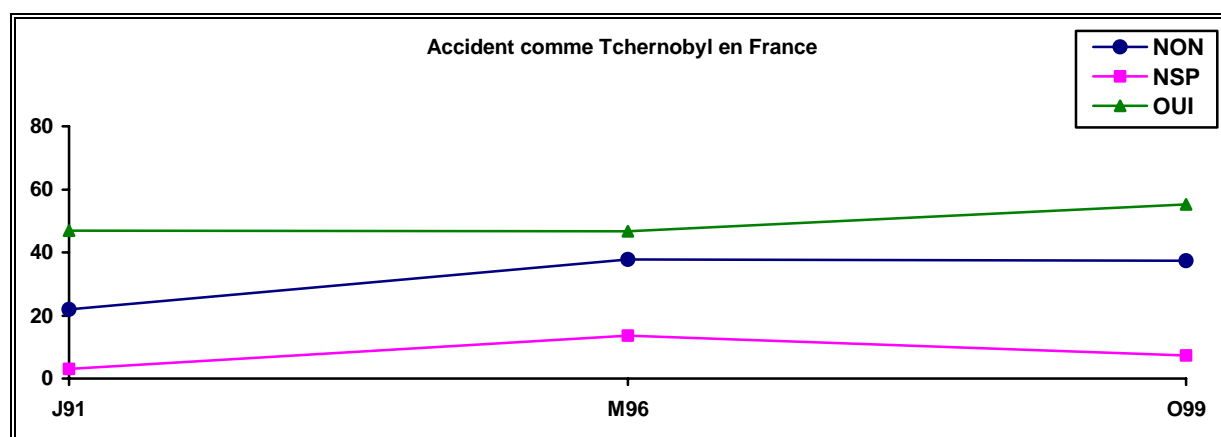
6.1 LES CONTRE-MESURES

☞ "Pensez-vous qu'un accident nucléaire aussi grave que celui de Tchernobyl puisse se produire en France ?"

EN OCTOBRE 1999

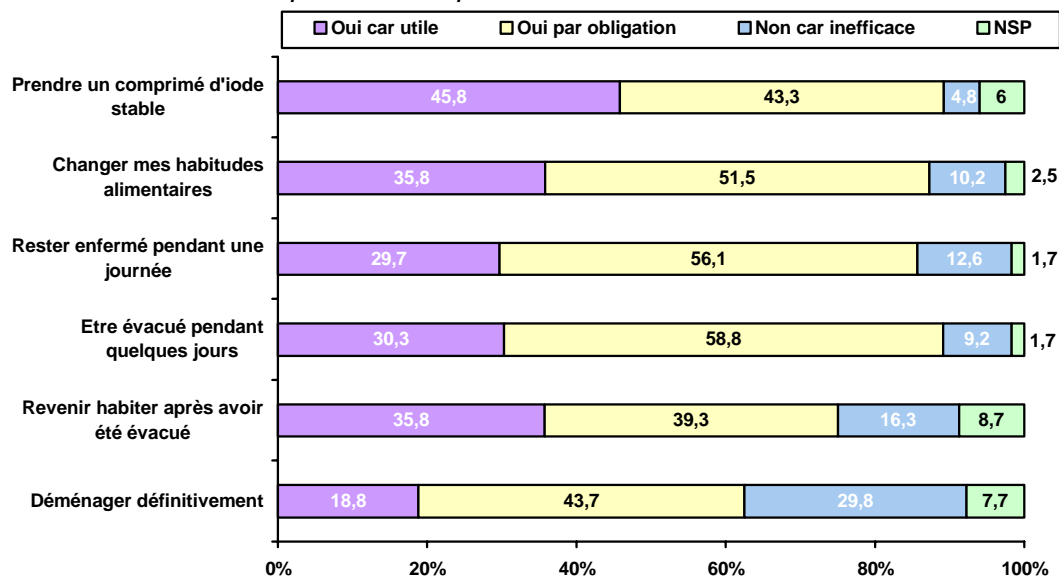


EVOLUTIONS

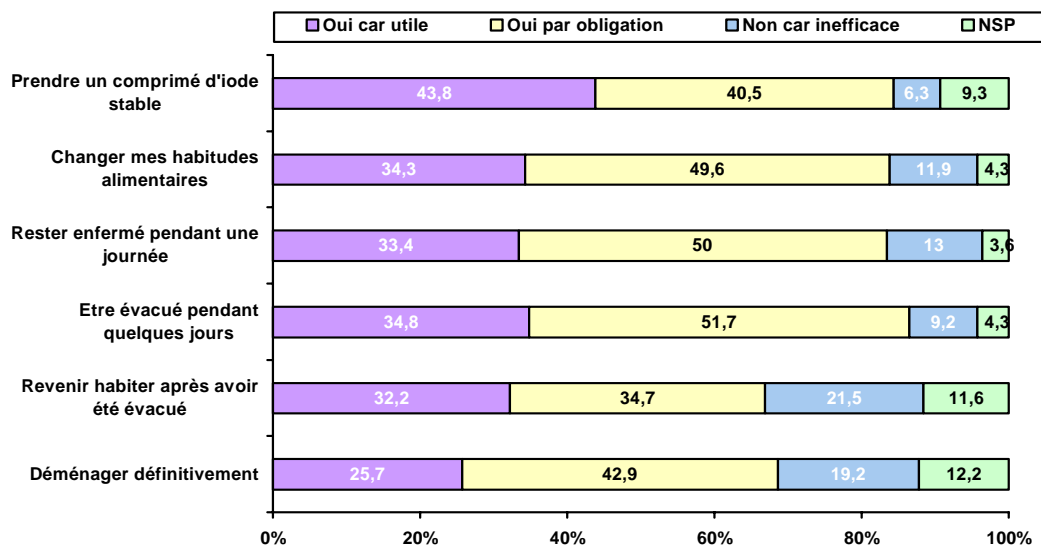


EN OCTOBRE 1999

☞ "Si un accident se produisait dans une centrale nucléaire en France, accepteriez-vous de suivre des mesures préconisées par les autorités comme :"



Rappel des résultats du sondage de juin 1996

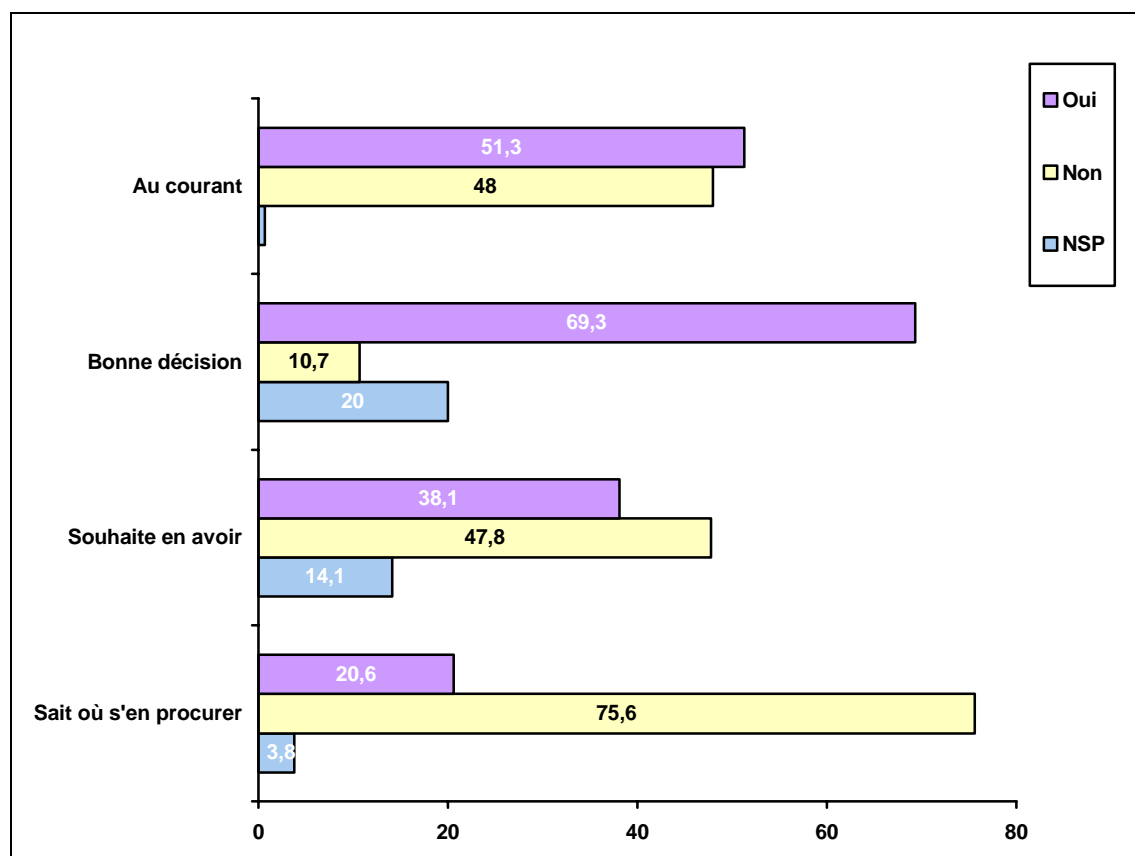


6.2 LA DISTRIBUTION D'IODE STABLE

En octobre 1999

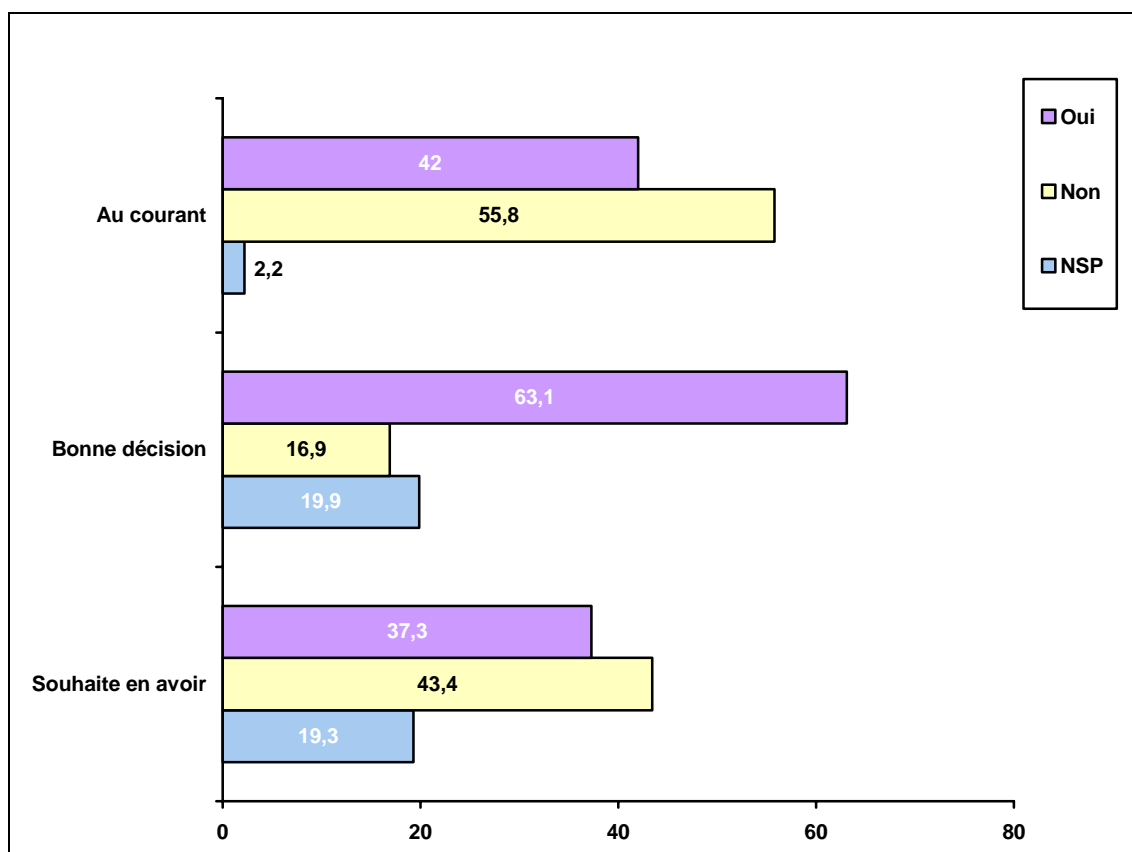
☞ « Une distribution de pastilles d'iode stable a été réalisée en 1996 et 1997 par le Ministère de la Santé auprès des personnes résidant à proximité des centrales nucléaires. ».

- Etes-vous au courant de cette distribution ?
- Pensez-vous que ce fut une bonne décision ?
- Souhaiteriez-vous avoir des pastilles d'iode stable chez vous
- Savez-vous où vous procurer ces pastilles d'iode ?



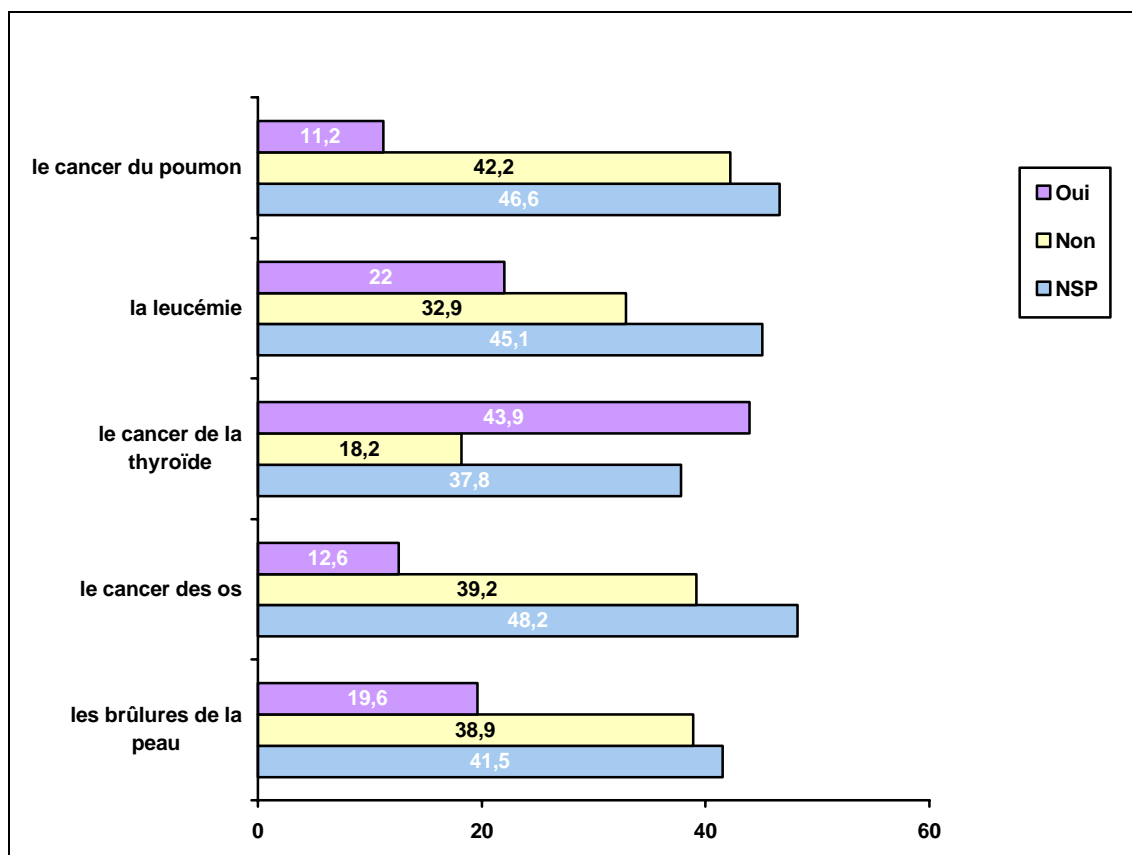
Rappel des résultats du sondage de juin 1996

- ☞ *Le Ministre de la Santé vient d'annoncer qu'une distribution de pastilles d'iode stable allait être réalisée auprès des personnes résidant à proximité des centrales nucléaires.*
- *Etes-vous au courant de cette décision ?*
 - *Pensez-vous que ce soit une bonne décision ?*
 - *Souhaitez-vous avoir des pastilles d'iode stable chez vous ?*

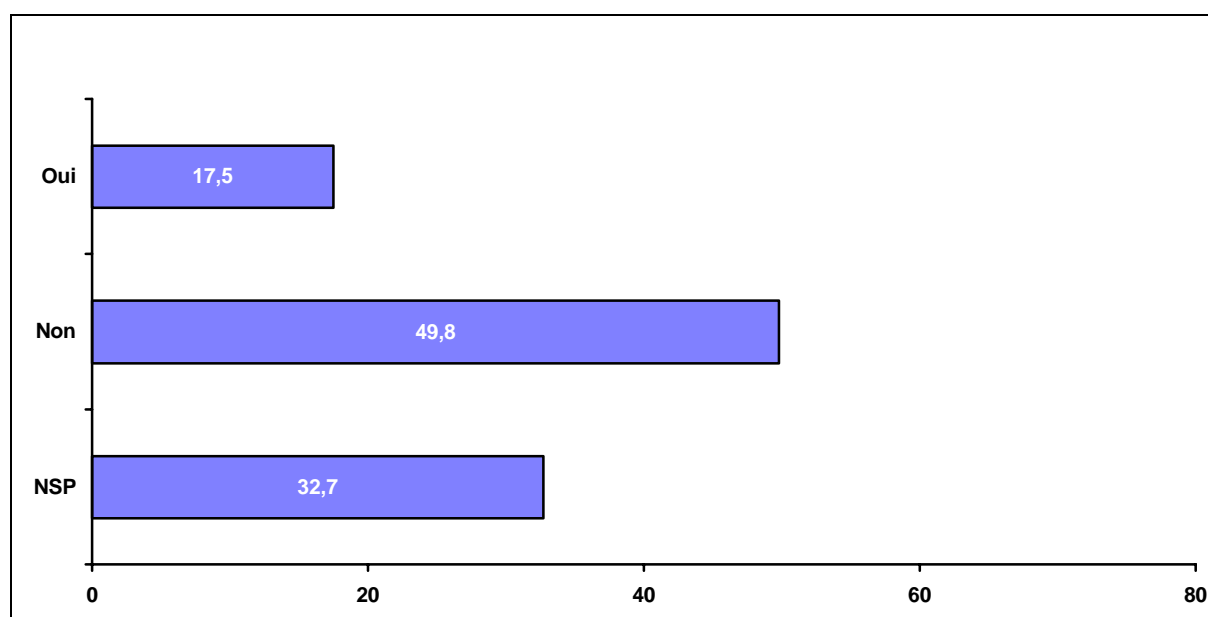


En octobre 1999

☞ « Selon vous, en cas d'accident nucléaire, la pastille d'iode protège contre... »



☞ « Pensez-vous que la pastille d'iode vous protège efficacement, en cas d'accident nucléaire ? »

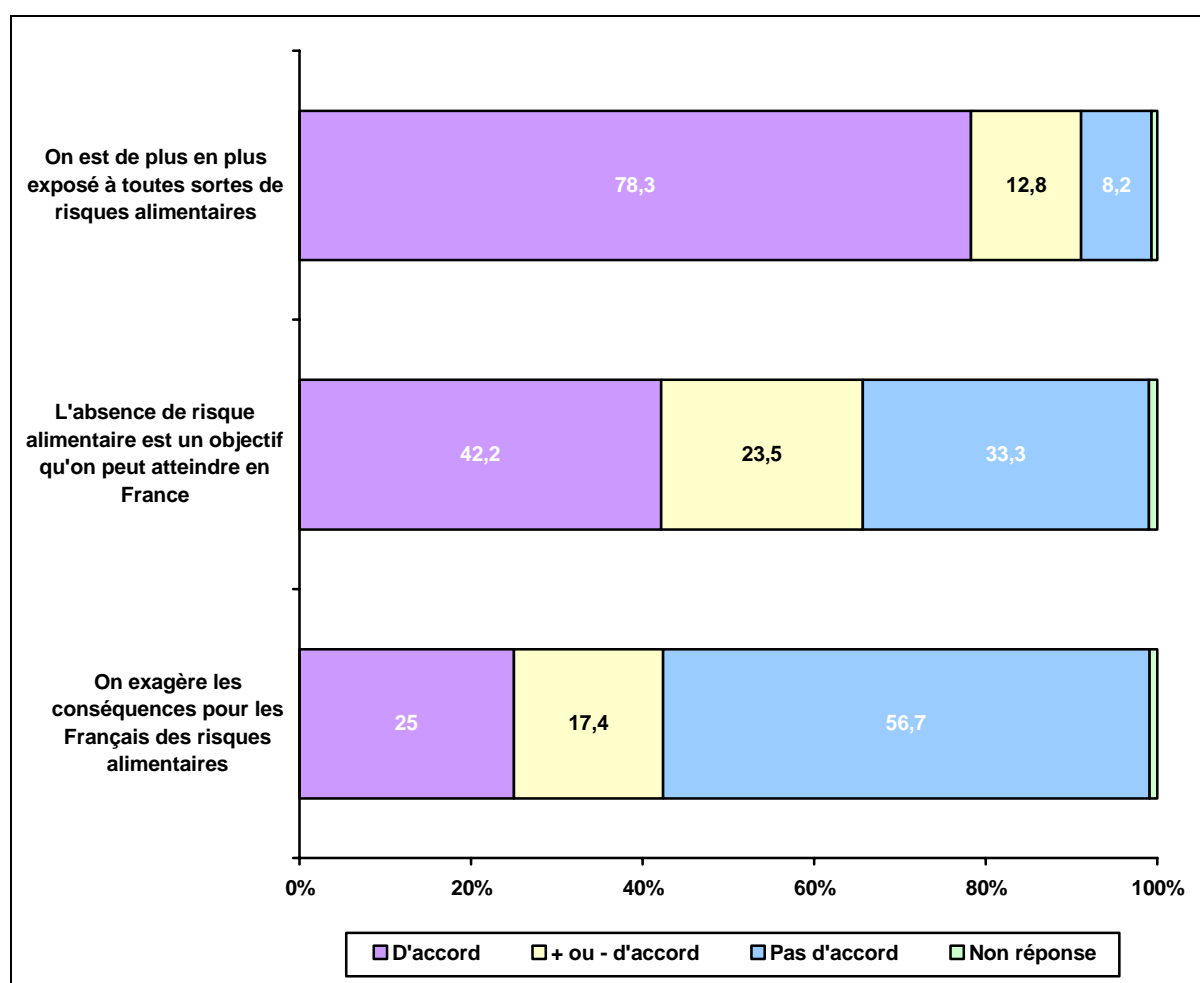


CHAPITRE 7

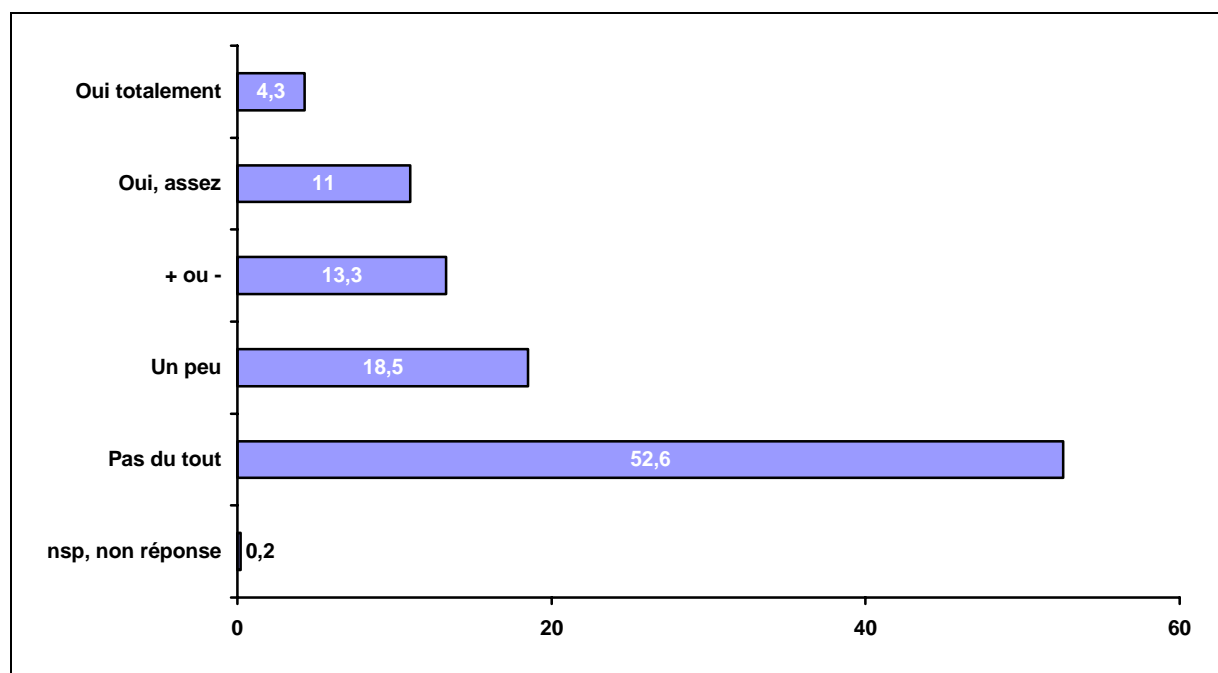
RISQUES ALIMENTAIRES

☞ “ Je vais vous citer un certain nombre de propositions relatives aux risques alimentaires”.
 Veuillez me donner votre avis selon l'échelle suivante.

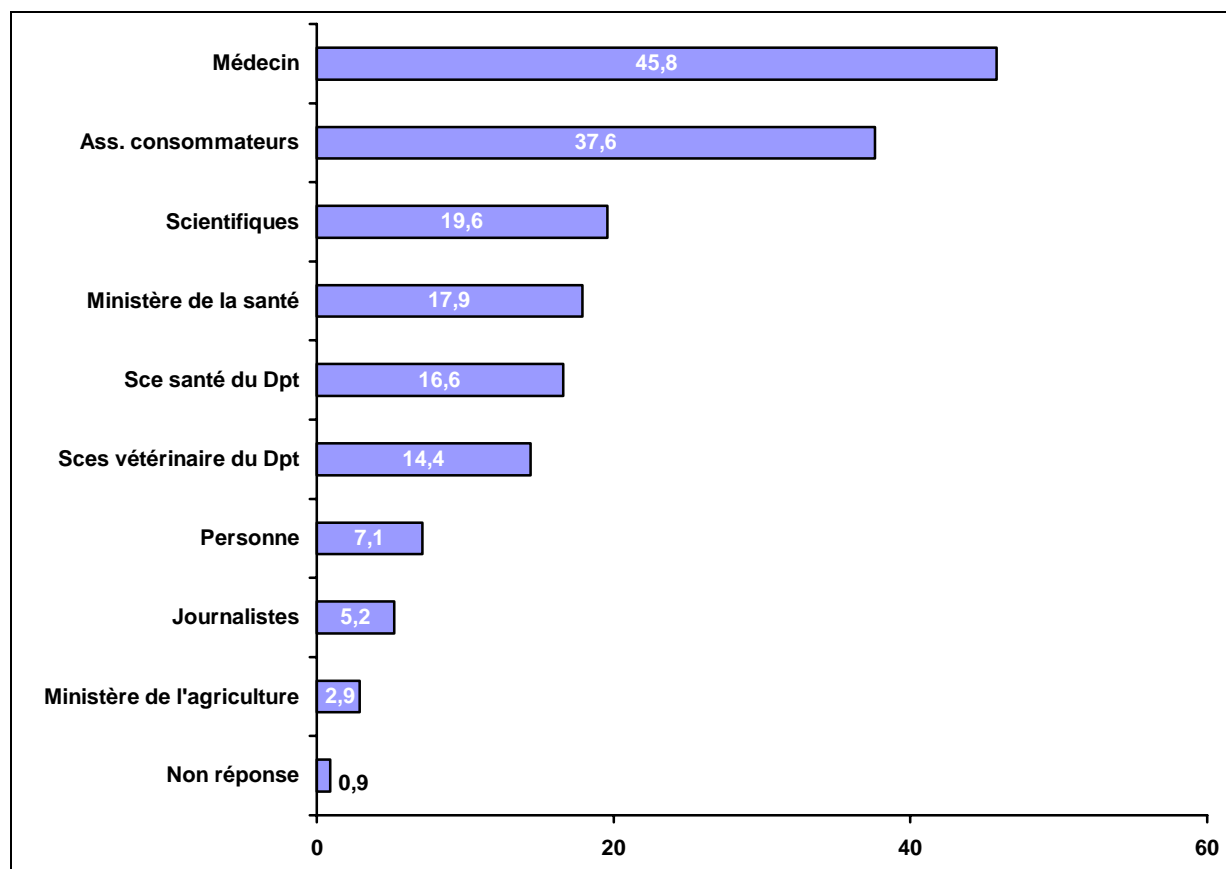
| | |
|-----------------|---|
| Pas d'accord | Pas du tout d'accord Pas vraiment d'accord |
| + ou - d'accord | Plus ou moins d'accord |
| D'accord | Assez d'accord Tout à fait d'accord |
| Non réponse | Ne sait pas, non réponse |



☞ “Depuis les affaires récentes dans le domaine de l'alimentation (vache folle, poulet à la dioxine, fromage à la listéria, boisson...), avez-vous modifié vos habitudes alimentaires?”



☞ “ Pour vous informer sur les risques alimentaires, à qui feriez-vous le plus confiance ? ”.



NB : Le total des pourcentages de réponse est supérieur à 100, les interviewés pouvant citer deux choix.

ANNEXES

LE QUESTIONNAIRE

LA DESCRIPTION DE L'ECHANTILLON

LE RESPECT DES QUOTAS

LE QUESTIONNAIRE

ETUDE J

| | | |
|--|--|--|
| | | |
|--|--|--|

1 2 3

N° d'INTERVIEWE

| | | | | | |
|--|--|--|--|--|--|
| | | | | | |
|--|--|--|--|--|--|

4 5 6 7 8 9

N° d'ENQUETEUR

| | | | | | |
|--|--|--|--|--|--|
| | | | | | |
|--|--|--|--|--|--|

10 11 12 13 14 15

NOM DE L'ENQUETEUR :

**INTERVIEW A REALISER AUPRES D'UNE PERSONNE
 DE NATIONALITE FRANCAISE DE 18 ANS ET PLUS**

Madame, Monsieur, nous réalisons actuellement un sondage auprès des Français et j'aimerais que vous acceptiez de répondre aux diverses questions que je vais vous poser.

| | CODE COLONNE |
|--|----------------------|
| REGION Région parisienne..... 1 Nord..... 2 Est..... 3 Bassin Parisien Est..... 4 Bassin Parisien Ouest..... 5 Ouest..... 6 Centre-Est..... 7 Sud-Ouest..... 8 Méditerranée..... 9 | +---+ 16 |
| TAILLE AGGLOMERATION Moins de 2000 habitants..... 1 2000 à 19999 habitants..... 2 20000 à 99999 habitants..... 3 100000 à 199999 habitants..... 4 Plus de 200000 habitants..... 5 Agglomération parisienne..... 6 | +---+ 17 |
| DEPARTEMENT /___/___/ | +---+---+ 18-19 |
| AGE (en clair) /___/___/ | +---+---+ 20-21 |
| SEXE Masculin..... 1 Féminin..... 2 | +---+ 22 |
| CHEF DE FAMILLE Etes-vous chef de famille ? Oui..... 1 Non..... 2 | +---+ 23 |

PROFESSION DE LA PERSONNE INTERROGEE

Si chômeur, demandez la profession antérieure et codez d'après le code des professions.

Si retraité, faites préciser l'ancienne profession et entourez le code 70.

CODE
COLONNE

EN CLAIR :

| | |
|---|----|
| Agriculteurs (sans précision) | 10 |
| Agriculteurs sur petite exploitation | 11 |
| Agriculteurs sur moyenne exploitation | 12 |
| Agriculteurs sur grande exploitation | 13 |
| Patrons (sans précision) | 20 |
| Artisans | 21 |
| Commerçants et assimilés | 22 |
| Chef d'entreprise de 10 salariés ou plus | 23 |
| Professions intellectuelles supérieures (sans précision) | 30 |
| Professions libérales | 31 |
| Cadre de la fonction publique | 33 |
| Professeurs, professions scientifiques | 34 |
| Professions de l'information, des arts et des spectacles | 35 |
| Cadres administratifs et commerciaux d'entreprises | 37 |
| Ingénieurs, cadres techniques d'entreprise | 38 |
| Professions intermédiaires (sans précision) | 40 |
| Instituteurs et assimilés | 42 |
| Professions intermédiaires de la santé et du travail social | 43 |
| Clergé, religieux | 44 |
| Professions intermédiaires administratives de la fonction publique | 45 |
| Professions intermédiaires administratives et commerciales des entreprises | 46 |
| Techniciens | 47 |
| Contremaîtres, agents de maîtrise | 48 |
| Employés (sans précision) | 50 |
| Employés civils, agents de service fonction publique | 52 |
| Policiers et militaires | 53 |
| Employés administratifs d'entreprise | 54 |
| Employés de commerce | 55 |
| Personnels des services directs aux particuliers | 56 |
| Ouvriers (sans précision) | 60 |
| Ouvriers qualifiés de type industriel | 62 |
| Ouvriers qualifiés de type artisanal | 63 |
| Chauffeurs | 64 |
| Ouvriers qualifiés, manutention, magasinage, transport | 65 |
| Ouvriers non qualifiés de type industriel | 67 |
| Ouvriers non qualifiés de type artisanal | 68 |
| Ouvriers agricoles | 69 |
| Retraités (sans précision) | 70 |
| Anciens agriculteurs exploitants | 71 |
| Anciens commerçants, artisans, chefs d'entreprise | 72 |
| Anciens cadres | 74 |
| Anciennes professions intermédiaires | 75 |
| Anciens employés | 77 |
| Anciens ouvriers | 78 |
| Sans activité professionnelle (sans précision) | 80 |
| Chômeurs n'ayant jamais travaillé | 81 |
| Militaires du contingent | 83 |
| Elèves, étudiants | 84 |
| Autres inactifs moins de 60 ans (sauf retraités) | 85 |
| Autres inactifs de 60 ans ou plus (sauf retraités) | 86 |

+-----+24-25

STATUT PROFESSIONNEL

Etes-vous ?

| | |
|---|---|
| Inscrit à l'Agence Nationale pour l'Emploi (ANPE) | 1 |
| Salarié du secteur privé | 2 |
| Salarié du secteur public | 3 |
| A votre compte | 4 |
| Inactif | 5 |

+--+ 26

| | CODE COLONNE |
|--|--------------|
| PROFESSION DU CHEF DE FAMILLE | |
| Ne pas remplir si l'interviewé est le chef de famille. | |
| Si le chef de famille est chômeur, demandez sa profession antérieure et codez d'après le code des professions. S'il est retraité, faites préciser son ancienne profession et entourez le code 70. | |
| EN CLAIR : | |
| Agriculteurs (sans précision) | 10 |
| Agriculteurs sur petite exploitation | 11 |
| Agriculteurs sur moyenne exploitation | 12 |
| Agriculteurs sur grande exploitation | 13 |
| Patrons (sans précision) | 20 |
| Artisans | 21 |
| Commerçants et assimilés | 22 |
| Chef d'entreprise de 10 salariés ou plus | 23 |
| Professions intellectuelles supérieures (sans précision) | 30 |
| Professions libérales | 31 |
| Cadre de la fonction publique | 33 |
| Professeurs, professions scientifiques | 34 |
| Professions de l'information, des arts et des spectacles | 35 |
| Cadres administratifs et commerciaux d'entreprises | 37 |
| Ingénieurs, cadres techniques d'entreprise | 38 |
| Professions intermédiaires (sans précision) | 40 |
| Instituteurs et assimilés | 42 |
| Professions intermédiaires de la santé et du travail social | 43 |
| Clergé, religieux | 44 |
| Professions intermédiaires administratives de la fonction publique | 45 |
| Professions intermédiaires administratives et commerciales des entreprises | 46 |
| Techniciens | 47 |
| Contremaîtres, agents de maîtrise | 48 |
| Employés (sans précision) | 50 |
| Employés civils, agents de service fonction publique | 52 |
| Policiers et militaires | 53 |
| Employés administratifs d'entreprise | 54 |
| Employés de commerce | 55 |
| Personnels des services directs aux particuliers | 56 |
| Ouvriers (sans précision) | 60 |
| Ouvriers qualifiés de type industriel | 62 |
| Ouvriers qualifiés de type artisanal | 63 |
| Chauffeurs | 64 |
| Ouvriers qualifiés, manutention, magasinage, transport | 65 |
| Ouvriers non qualifiés de type industriel | 67 |
| Ouvriers non qualifiés de type artisanal | 68 |
| Ouvriers agricoles | 69 |
| Retraités (sans précision) | 70 |
| Anciens agriculteurs exploitants | 71 |
| Anciens commerçants, artisans, chefs d'entreprise | 72 |
| Anciens cadres | 74 |
| Anciennes professions intermédiaires | 75 |
| Anciens employés | 77 |
| Anciens ouvriers | 78 |
| Sans activité professionnelle (sans précision) | 80 |
| Chômeurs n'ayant jamais travaillé | 81 |
| Militaires du contingent | 83 |
| Elèves, étudiants | 84 |
| Autres inactifs moins de 60 ans (sauf retraités) | 85 |
| Autres inactifs de 60 ans ou plus (sauf retraités) | 86 |
| STATUT PROFESSIONNEL | |
| Son statut professionnel ? | |
| Inscrit à l'Agence Nationale pour l'Emploi (ANPE) | 1 |
| Salarié du secteur privé | 2 |
| Salarié du secteur public | 3 |
| A son compte | 4 |
| Inactif | 5 |

+---+---+ 27-28

+---+ 29

| | | | CODE COLONNE |
|--|------------------------------|------------------------------|-----------------|
| B1 | | | |
| <i>En France, parmi les problèmes actuels suivants, lequel est pour vous le plus préoccupant ? En premier ? Et en second ?</i> | | | |
| ENQUETEUR : MONTRER CARTE B1 | | | |
| | En 1^{er} | En 2nd | |
| Le déficit de la Sécurité Sociale | 01 | 01 | En premier : |
| La dégradation de l'environnement | 02 | 02 | |
| La violence dans les banlieues | 03 | 03 | +---+---+ 30-31 |
| La sûreté des centrales nucléaires..... | 04 | 04 | |
| Les nuisances sonores..... | 05 | 05 | |
| Le chômage..... | 06 | 06 | |
| La misère et l'exclusion | 07 | 07 | Et en second : |
| La violence au sein des familles..... | 08 | 08 | |
| Le SIDA | 09 | 09 | +---+---+ 32-33 |
| La qualité des produits alimentaires..... | 10 | 10 | |
| (Ne sait pas, non réponse)..... | 11 | 11 | |

| | | | CODE COLONNE |
|--|------------------------------|------------------------------|-----------------|
| B2 | | | |
| <i>Je vais vous citer un certain nombre de problèmes d'environnement. Quel est celui qui vous semble le plus préoccupant ? En premier ? Et en second</i> | | | |
| ENQUETEUR : MONTRER CARTE B2 | | | |
| | En 1^{er} | En 2nd | |
| La disparition d'espèces animales | 01 | 01 | En premier : |
| La destruction des forêts | 02 | 02 | |
| Le réchauffement de l'atmosphère..... | 03 | 03 | +---+---+ 34-35 |
| La pollution des lacs, des rivières et des mers | 04 | 04 | |
| La diminution de la couche d'ozone..... | 05 | 05 | |
| La pollution de l'air dans les agglomérations | 06 | 06 | Et en second : |
| La dégradation du paysage..... | 07 | 07 | |
| La pollution des sols | 08 | 08 | +---+---+ 36-37 |
| Autre | 09 | 09 | |
| (Ne sait pas, non réponse)..... | 10 | 10 | |

| | | | | | CODE COLONNE | |
|---|--|--------------------|---------------------|--|--------------|----|
| <p>B3 Les problèmes d'environnement peuvent avoir diverses conséquences. Quelles sont les conséquences qui vous paraissent les plus importantes ? Classez par ordre d'importance, de la plus importante à la moins importante.</p> <p>ENQUETEUR : MONTRER CARTE B3 - <u>ENTOURER UN CODE PAR COLONNE</u></p> | | | | | | |
| | En 1 ^{er} la plus importante | En 2 nd | En 3 ^{eme} | En 4 ^{eme} la moins importante | | |
| Les conséquences qui vous concernent directement | 1 | 1 | 1 | 1 | +++ | 38 |
| Les conséquences qui concernent les hommes qui vivent aujourd'hui sur la Terre..... | 2 | 2 | 2 | 2 | +++ | 39 |
| Les conséquences qui concernent les générations futures | 3 | 3 | 3 | 3 | +++ | 40 |
| Les conséquences qui concernent d'autres espèces vivantes (animaux, plantes) | 4 | 4 | 4 | 4 | +++ | 41 |
| (Autre, ne sait pas, non réponse) | 5 | 5 | 5 | 5 | | |

| | | | | CODE COLONNE | |
|---|---|--------------------|--------------------|--------------|----|
| <p>B4 Lors du passage à l'an 2000, certains systèmes informatiques risquent d'être défectueux. Dans quel domaine craignez-vous le plus de mauvais fonctionnements des systèmes informatiques ? En premier ? Et en second ?</p> <p>ENQUETEUR : MONTRER CARTE B4</p> | | | | | |
| | | En 1 ^{er} | En 2 nd | | |
| | | | | En premier | |
| | | | | +++ | 42 |
| Les transports aériens..... | 1 | 1 | 1 | | |
| L'approvisionnement en produits alimentaires..... | 2 | 2 | 2 | | |
| Les centrales nucléaires des pays de l'Est | 3 | 3 | 3 | Et en second | |
| Les centrales nucléaires de l'Europe de l'Ouest..... | 4 | 4 | 4 | | |
| Les hôpitaux | 5 | 5 | 5 | +++ | 43 |
| Les télécommunications..... | 6 | 6 | 6 | | |
| La fourniture d'électricité | 7 | 7 | 7 | | |
| Les équipements dans l'habitat (magnétoscope, ordinateur, ascenseurs, etc.)..... | 8 | 8 | 8 | | |
| (Ne sait pas, non réponse)..... | 9 | 9 | 9 | | |

| ENQUETEUR : ENUMERER | | | | | | | Quasi-nuls | Faibles | Moyens | Elevés | Très élevés | N.R. | CODE COLONNE | |
|--|--|--|--|--|--|--|------------|---------|--------|--------|-------------|------|--------------|--------------|
| R1 <i>Dans chacun des domaines suivants, considérez-vous que les risques pour les Français en général sont...</i> | | | | | | | | | | | | | | CODE COLONNE |
| ENQUETEUR : MONTRER CARTE R1 | | | | | | | | | | | | | | |
| Quasi-nuls | | | | | | | 1 | | | | | | | |
| Faibles | | | | | | | | 2 | | | | | | |
| Moyens | | | | | | | | | 3 | | | | | |
| Elevés | | | | | | | | | | 4 | | | | |
| Très élevés | | | | | | | | | | | 5 | | | |
| (Ne sait pas, non réponse)..... | | | | | | | | | | | | 6 | | |
| ENQUETEUR : ENUMERER | | | | | | | Quasi-nuls | Faibles | Moyens | Elevés | Très élevés | N.R. | | |
| La drogue | | | | | | | 1 | 2 | 3 | 4 | 5 | 6 | +++ 44 | |
| Les déchets radioactifs | | | | | | | 1 | 2 | 3 | 4 | 5 | 6 | +++ 45 | |
| Le SIDA | | | | | | | 1 | 2 | 3 | 4 | 5 | 6 | +++ 46 | |
| La pollution atmosphérique | | | | | | | 1 | 2 | 3 | 4 | 5 | 6 | +++ 47 | |
| Les centrales nucléaires | | | | | | | 1 | 2 | 3 | 4 | 5 | 6 | +++ 48 | |
| La pollution des lacs, des rivières et des mers | | | | | | | 1 | 2 | 3 | 4 | 5 | 6 | +++ 49 | |
| Les produits alimentaires | | | | | | | 1 | 2 | 3 | 4 | 5 | 6 | +++ 50 | |
| Les déchets chimiques | | | | | | | 1 | 2 | 3 | 4 | 5 | 6 | +++ 51 | |
| Le tabagisme des jeunes | | | | | | | 1 | 2 | 3 | 4 | 5 | 6 | +++ 52 | |
| Le bruit | | | | | | | 1 | 2 | 3 | 4 | 5 | 6 | +++ 53 | |
| Les retombées radioactives en France de l'accident de Tchernobyl | | | | | | | 1 | 2 | 3 | 4 | 5 | 6 | +++ 54 | |
| Les produits végétaux génétiquement modifiés | | | | | | | 1 | 2 | 3 | 4 | 5 | 6 | +++ 55 | |
| Les accidents de la route | | | | | | | 1 | 2 | 3 | 4 | 5 | 6 | +++ 56 | |
| Le radon dans les habitations | | | | | | | 1 | 2 | 3 | 4 | 5 | 6 | +++ 57 | |
| Les installations chimiques | | | | | | | 1 | 2 | 3 | 4 | 5 | 6 | +++ 58 | |
| L'eau du robinet | | | | | | | 1 | 2 | 3 | 4 | 5 | 6 | +++ 59 | |
| Le transport des matières dangereuses | | | | | | | 1 | 2 | 3 | 4 | 5 | 6 | +++ 60 | |
| Les déchets ménagers | | | | | | | 1 | 2 | 3 | 4 | 5 | 6 | +++ 61 | |
| La radioactivité naturelle | | | | | | | 1 | 2 | 3 | 4 | 5 | 6 | +++ 62 | |
| Les manipulations génétiques | | | | | | | 1 | 2 | 3 | 4 | 5 | 6 | +++ 63 | |
| Les nitrates et les pesticides | | | | | | | 1 | 2 | 3 | 4 | 5 | 6 | +++ 64 | |

| ENQUETEUR : ENUMERER | | | | | | | | |
|--|-------------|-----|------|------|--------|------|-----|----|
| | Pas du tout | Peu | Moy. | Très | Extrê. | N.R. | | |
| La drogue | 1 | 2 | 3 | 4 | 5 | 6 | +++ | 65 |
| Les déchets radioactifs | 1 | 2 | 3 | 4 | 5 | 6 | +++ | 66 |
| Le SIDA | 1 | 2 | 3 | 4 | 5 | 6 | +++ | 67 |
| La pollution atmosphérique | 1 | 2 | 3 | 4 | 5 | 6 | +++ | 68 |
| Les centrales nucléaires | 1 | 2 | 3 | 4 | 5 | 6 | +++ | 69 |
| La pollution des lacs, des rivières et des mers | 1 | 2 | 3 | 4 | 5 | 6 | +++ | 70 |
| Les produits alimentaires | 1 | 2 | 3 | 4 | 5 | 6 | +++ | 71 |
| Les déchets chimiques | 1 | 2 | 3 | 4 | 5 | 6 | +++ | 72 |
| Le tabagisme des jeunes | 1 | 2 | 3 | 4 | 5 | 6 | +++ | 73 |
| Le bruit | 1 | 2 | 3 | 4 | 5 | 6 | +++ | 74 |
| Les retombées radioactives en France de l'accident de Tchernobyl | 1 | 2 | 3 | 4 | 5 | 6 | +++ | 75 |
| Les produits végétaux génétiquement modifiés | 1 | 2 | 3 | 4 | 5 | 6 | +++ | 76 |
| Les accidents de la route | 1 | 2 | 3 | 4 | 5 | 6 | +++ | 77 |
| Le radon dans les habitations | 1 | 2 | 3 | 4 | 5 | 6 | +++ | 78 |
| Les installations chimiques | 1 | 2 | 3 | 4 | 5 | 6 | +++ | 79 |
| L'eau du robinet | 1 | 2 | 3 | 4 | 5 | 6 | +++ | 80 |
| Le transport des matières dangereuses | 1 | 2 | 3 | 4 | 5 | 6 | +++ | 81 |
| Les déchets ménagers | 1 | 2 | 3 | 4 | 5 | 6 | +++ | 82 |
| La radioactivité naturelle | 1 | 2 | 3 | 4 | 5 | 6 | +++ | 83 |
| Les manipulations génétiques | 1 | 2 | 3 | 4 | 5 | 6 | +++ | 84 |
| Les nitrates et les pesticides | 1 | 2 | 3 | 4 | 5 | 6 | +++ | 85 |

R2
Les actions de prévention et de sécurité sont coûteuses. Pour vous, est-il urgent de renforcer les mesures de prévention et de sécurité dans les domaines suivants ?

ENQUETEUR : MONTRER CARTE R2

- Pas urgent du tout1
- Peu urgent2
- Moyennement urgent3
- Très urgent4
- Extrêmement urgent.....5
- (Ne sait pas, non réponse).....6

CODE COLONNE

| R3 Avez-vous confiance dans les autorités françaises pour leurs actions de protection des personnes dans les domaines suivants ? ENQUETEUR : MONTRER CARTE R3 Non, pas du tout1 Non, pas vraiment2 Plus ou moins3 Oui, assez.....4 Oui, tout à fait5 (Ne sait pas, non réponse).....6 | | | | | | | CODE COLONNE | |
|--|-------------|--------------|--------|-----------|------------------|------|--------------|-----|
| ENQUETEUR : ENUMERER | PAS DU TOUT | PAS VRAIMENT | + ou - | Oui assez | Oui, tout à fait | N.R. | | |
| La drogue | 1 | 2 | 3 | 4 | 5 | 6 | +++ | 86 |
| Les déchets radioactifs | 1 | 2 | 3 | 4 | 5 | 6 | +++ | 87 |
| Le SIDA | 1 | 2 | 3 | 4 | 5 | 6 | +++ | 88 |
| La pollution atmosphérique | 1 | 2 | 3 | 4 | 5 | 6 | +++ | 89 |
| Les centrales nucléaires | 1 | 2 | 3 | 4 | 5 | 6 | +++ | 90 |
| La pollution des lacs, des rivières et des mers | 1 | 2 | 3 | 4 | 5 | 6 | +++ | 91 |
| Les produits alimentaires | 1 | 2 | 3 | 4 | 5 | 6 | +++ | 92 |
| Les déchets chimiques | 1 | 2 | 3 | 4 | 5 | 6 | +++ | 93 |
| Le tabagisme des jeunes | 1 | 2 | 3 | 4 | 5 | 6 | +++ | 94 |
| Le bruit | 1 | 2 | 3 | 4 | 5 | 6 | +++ | 95 |
| Les retombées radioactives en France de l'accident de Tchernobyl | 1 | 2 | 3 | 4 | 5 | 6 | +++ | 96 |
| Les produits végétaux génétiquement modifiés | 1 | 2 | 3 | 4 | 5 | 6 | +++ | 97 |
| Les accidents de la route | 1 | 2 | 3 | 4 | 5 | 6 | +++ | 98 |
| Le radon dans les habitations | 1 | 2 | 3 | 4 | 5 | 6 | +++ | 99 |
| Les installations chimiques | 1 | 2 | 3 | 4 | 5 | 6 | +++ | 100 |
| L'eau du robinet | 1 | 2 | 3 | 4 | 5 | 6 | +++ | 101 |
| Le transport des matières dangereuses | 1 | 2 | 3 | 4 | 5 | 6 | +++ | 102 |
| Les déchets ménagers | 1 | 2 | 3 | 4 | 5 | 6 | +++ | 103 |
| La radioactivité naturelle | 1 | 2 | 3 | 4 | 5 | 6 | +++ | 104 |
| Les manipulations génétiques | 1 | 2 | 3 | 4 | 5 | 6 | +++ | 105 |
| Les nitrates et les pesticides | 1 | 2 | 3 | 4 | 5 | 6 | +++ | 106 |

| R4 <i>Pour chacun des domaines suivants, estimez-vous que l'on dit la vérité sur les dangers qu'il représente pour la population ?</i> ENQUETEUR : MONTRER CARTE R4 Non, pas du tout1 Non, pas vraiment2 Plus ou moins3 Oui, assez.....4 Oui, tout à fait5 (Ne sait pas, non réponse).....6 | | | | | | | CODE COLONNE |
|---|--------------------|-------------------|---------------|-------------------|-------------------------|-------------|--------------|
| ENQUETEUR : ENUMERER | Pas du tout | Pas vraim. | + ou - | Oui, assez | Oui, tout à fait | N.R. | |
| La drogue | 1 | 2 | 3 | 4 | 5 | 6 | +---+ 107 |
| Les déchets radioactifs | 1 | 2 | 3 | 4 | 5 | 6 | +---+ 108 |
| Le SIDA | 1 | 2 | 3 | 4 | 5 | 6 | +---+ 109 |
| La pollution atmosphérique | 1 | 2 | 3 | 4 | 5 | 6 | +---+ 110 |
| Les centrales nucléaires | 1 | 2 | 3 | 4 | 5 | 6 | +---+ 111 |
| La pollution des lacs, des rivières et des mers | 1 | 2 | 3 | 4 | 5 | 6 | +---+ 112 |
| Les produits alimentaires | 1 | 2 | 3 | 4 | 5 | 6 | +---+ 113 |
| Les déchets chimiques | 1 | 2 | 3 | 4 | 5 | 6 | +---+ 114 |
| Le tabagisme des jeunes | 1 | 2 | 3 | 4 | 5 | 6 | +---+ 115 |
| Le bruit | 1 | 2 | 3 | 4 | 5 | 6 | +---+ 116 |
| Les retombées radioactives en France de l'accident de Tchernobyl | 1 | 2 | 3 | 4 | 5 | 6 | +---+ 117 |
| Les produits végétaux génétiquement modifiés | 1 | 2 | 3 | 4 | 5 | 6 | +---+ 118 |
| Les accidents de la route | 1 | 2 | 3 | 4 | 5 | 6 | +---+ 119 |
| Le radon dans les habitations | 1 | 2 | 3 | 4 | 5 | 6 | +---+ 120 |
| Les installations chimiques | 1 | 2 | 3 | 4 | 5 | 6 | +---+ 121 |
| L'eau du robinet | 1 | 2 | 3 | 4 | 5 | 6 | +---+ 122 |
| Le transport des matières dangereuses | 1 | 2 | 3 | 4 | 5 | 6 | +---+ 123 |
| Les déchets ménagers | 1 | 2 | 3 | 4 | 5 | 6 | +---+ 124 |
| La radioactivité naturelle | 1 | 2 | 3 | 4 | 5 | 6 | +---+ 125 |
| Les manipulations génétiques | 1 | 2 | 3 | 4 | 5 | 6 | +---+ 126 |
| Les nitrates et les pesticides | 1 | 2 | 3 | 4 | 5 | 6 | +---+ 127 |

| | | | | | | | |
|--|-------------|--------------|--------|-------|-------------|----|--------------|
| <p>D1 Je vais vous citer un certain nombre de propositions relatives au rôle des experts scientifiques. Veuillez me donner votre avis selon le code du carton réponse.</p> <p>ENQUETEUR : MONTRER CARTE D1</p> <p>Pas du tout d'accord.....1 Pas vraiment d'accord.....2 Plus ou moins d'accord3 Assez d'accord4 Tout à fait d'accord5</p> <p>(Ne sait pas, non réponse).....6</p> | | | | | | | CODE COLONNE |
| | Pas du tout | Pas vraiment | + ou - | Assez | Tout à fait | NR | |
| Les décideurs politiques ne s'appuient pas assez sur les experts scientifiques | 1 | 2 | 3 | 4 | 5 | 6 | +++128 |
| On peut faire confiance aux experts scientifiques pour prendre les bonnes décisions | 1 | 2 | 3 | 4 | 5 | 6 | +++129 |
| En matière de risque, il est normal de prendre toutes les précautions même lorsque les experts scientifiques n'ont que des doutes | 1 | 2 | 3 | 4 | 5 | 6 | +++130 |
| Finalement, le développement de la science et des technologies crée plus de risques qu'il n'en supprime | 1 | 2 | 3 | 4 | 5 | 6 | +++131 |

| | | | | | | | | |
|--|--|--|--|--|--|--|--------------|-----|
| | | | | | | | CODE COLONNE | |
| <p>D2 De manière générale, avez-vous une bonne ou une mauvaise opinion des experts scientifiques?</p> <p>ENQUETEUR : MONTRER CARTE D2 - 1 SEULE REPONSE POSSIBLE</p> <p>Très bonne1 Bonne2 Ni bonne, ni mauvaise3 Mauvaise4 Très mauvaise5</p> <p>(Ne sait pas, non réponse).....6</p> | | | | | | | +++ | 132 |

| | | | | | | | | |
|---|--|--|--|--|--|--|--------------|-----|
| | | | | | | | CODE COLONNE | |
| <p>D3 Diriez-vous qu'aujourd'hui, vous faites plus confiance ou moins confiance à la science qu'il y a une dizaine d'années ?</p> <p>ENQUETEUR : MONTRER CARTE D3 - 1 SEULE REPONSE POSSIBLE</p> <p>Beaucoup plus confiance1 Plus confiance2 Autant confiance.....3 Moins confiance.....4 Beaucoup moins confiance5</p> <p>(Ne sait pas, non réponse).....6</p> | | | | | | | +++ | 133 |

| C1 <i>Dans le domaine de l'industrie et de l'énergie nucléaires, pensez-vous que les intervenants et les organismes suivants soient techniquement compétents ?</i> | | | | CODE COLONNE | |
|---|-----|-----|------|--------------|-----|
| | Oui | Non | N.R. | | |
| ENQUETEUR : ENUMERER | | | | | |
| Le gouvernement | 1 | 2 | 3 | +++ | 134 |
| Les associations écologistes | 1 | 2 | 3 | +++ | 135 |
| EDF (Electricité de France) | 1 | 2 | 3 | +++ | 136 |
| Les journalistes | 1 | 2 | 3 | +++ | 137 |
| Le CEA (Commissariat à l'Energie Atomique) | 1 | 2 | 3 | +++ | 138 |
| Les médecins | 1 | 2 | 3 | +++ | 139 |
| Le C.N.R.S. (Centre National de la Recherche Scientifique) | 1 | 2 | 3 | +++ | 140 |
| Les organismes internationaux | 1 | 2 | 3 | +++ | 141 |
| Les associations de consommateurs | 1 | 2 | 3 | +++ | 142 |
| Les hommes politiques | 1 | 2 | 3 | +++ | 143 |
| L'Académie des Sciences | 1 | 2 | 3 | +++ | 144 |
| Les élus locaux | 1 | 2 | 3 | +++ | 145 |
| Les syndicats | 1 | 2 | 3 | +++ | 146 |
| Les organismes de contrôle de l'Etat (Direction de la Sûreté des Installations Nucléaires, etc.) | 1 | 2 | 3 | +++ | 147 |
| L'IPSN (Institut de Protection et de Sûreté Nucléaire) | 1 | 2 | 3 | +++ | 148 |
| L'OPRI (Office de Protection contre les Rayonnements Ionisants) | 1 | 2 | 3 | +++ | 149 |

| C2 Les sources d'informations suivantes vous disent-elles la vérité sur le nucléaire en France ? ENQUETEUR : ENUMERER | | | | CODE COLONNE | |
|--|-----|-----|------|--------------|-----|
| | Oui | Non | N.R. | | |
| Le gouvernement | 1 | 2 | 3 | +++ | 150 |
| Les associations écologistes | 1 | 2 | 3 | +++ | 151 |
| EDF (Electricité de France) | 1 | 2 | 3 | +++ | 152 |
| Les journalistes | 1 | 2 | 3 | +++ | 153 |
| Le CEA (Commissariat à l'Energie Atomique) | 1 | 2 | 3 | +++ | 154 |
| Les médecins | 1 | 2 | 3 | +++ | 155 |
| Le C.N.R.S. (Centre National de la Recherche Scientifique) | 1 | 2 | 3 | +++ | 156 |
| Les organismes internationaux | 1 | 2 | 3 | +++ | 157 |
| Les associations de consommateurs | 1 | 2 | 3 | +++ | 158 |
| Les hommes politiques | 1 | 2 | 3 | +++ | 159 |
| L'Académie des Sciences | 1 | 2 | 3 | +++ | 160 |
| Les élus locaux | 1 | 2 | 3 | +++ | 161 |
| Les syndicats | 1 | 2 | 3 | +++ | 162 |
| Les organismes de contrôle de l'Etat (Direction de la Sûreté des Installations Nucléaires, etc.) | 1 | 2 | 3 | +++ | 163 |
| L'IPSN (Institut de Protection et de Sûreté Nucléaire) | 1 | 2 | 3 | +++ | 164 |
| L'OPRI (Office de Protection contre les Rayonnements Ionisants) | 1 | 2 | 3 | +++ | 165 |

| | CODE COLONNE |
|--|--|
| C4 Pour avoir des informations sur les risques des installations nucléaires, à qui préférez-vous vous adresser ? ENQUETEUR : MONTRER CARTE C4 - 2 REPONSES POSSIBLES Au ministère de l'Environnement.....01 Aux élus locaux02 Aux journalistes03 Au ministère de l'Industrie04 Aux médecins05 Aux associations de consommateurs.....06 Au CEA (Commissariat à l'Energie Atomique).....07 Aux associations écologistes08 A l'IPSN (Institut de Protection et de Sûreté Nucléaire).....09 A l'OPRI (Office de Protection contre les Rayonnements Ionisants)..... 10 (Ne sait pas, non réponse)..... 11 | +-----+ 166-167 +-----+ 168-169 |

| | | | |
|--|--|--------------|-----------|
| | | CODE COLONNE | |
| <p>C5 Pour une installation qui présente des risques pour l'environnement et les populations avoisinantes, qui doit selon vous, contrôler ce qui se passe à l'extérieur de l'installation ?</p> <p>ENQUETEUR : PRESENTER CARTE C5 - 1 SEULE REPONSE POSSIBLE</p> <p>Les Pouvoirs Publics aux niveaux national et local..... 1 Les élus locaux (<i>Conseil Régional, Conseil Général, Municipalité</i>).....2 Les organisations et associations non gouvernementales3 Un comité local de citoyens.....4 L'exploitant de l'installation.....5 (<i>Ne sait pas, non réponse</i>).....6</p> | | | +---+ 170 |

| | | | | | |
|---|---|-----|-----|-------|--------------|
| | | | | | CODE COLONNE |
| <p>C6 Pour réglementer et contrôler la sûreté nucléaire et la radioprotection, êtes-vous pour une autorité...</p> <p>ENQUETEUR : ENUMERER</p> | | | | | |
| | | Oui | Non | N.R. | |
| - indépendante du gouvernement ? | 1 | 2 | 3 | +---+ | 171 |
| - indépendante des industriels (EDF, COGEMA, CEA,...) ? | 1 | 2 | 3 | +---+ | 172 |

| | | | |
|---|--|--------------|-----------|
| | | CODE COLONNE | |
| <p>C7 Selon vous, qui doit décider de la politique dans le domaine de l'énergie nucléaire ?</p> <p>ENQUETEUR : MONTRER CARTE C7 - 1 SEULE REPONSE POSSIBLE</p> <p>Les députés1 Le gouvernement.....2 L'administration (ministères, organismes publics)3 La concurrence (entre les producteurs d'énergie)4 (<i>Ne sait pas, sans réponse</i>)5</p> | | | +---+ 173 |

| | | | |
|---|--|--------------|-----------|
| | | CODE COLONNE | |
| <p>C8 Quel est aujourd'hui, selon vous, l'argument le plus fort contre le nucléaire ?</p> <p>ENQUETEUR : MONTRER CARTE C8 - 1 SEULE REPONSE POSSIBLE</p> <p>La surproduction d'électricité.....1 L'accident de Tchernobyl2 Les incidents dans les centrales françaises.....3 Les déchets nucléaires.....4 (Autre raison).....5 (<i>Ne sait pas, non réponse</i>).....6</p> | | | +---+ 174 |

| | CODE COLONNE |
|--|----------------|
| <p>C9 Quel est aujourd'hui, selon vous, l'argument le plus fort pour le nucléaire ?</p> <p>ENQUETEUR : MONTRER CARTE C9 - 1 SEULE REPONSE POSSIBLE</p> <p>L'indépendance énergétique de la France1 Le coût plus faible du kilowatt/heure2 La protection de l'environnement3 Le développement de l'économie française4 (Autre raison)5 (Ne sait pas, non réponse)6</p> | <p>+++ 175</p> |

| | CODE COLONNE |
|--|----------------|
| <p>C10 Parmi les principales sources d'énergie actuellement utilisables, l'énergie nucléaire constitue-t-elle, selon vous, un mauvais choix, un choix réaliste ou un bon choix ?</p> <p>ENQUETEUR : MONTRER CARTE C10 - 1 SEULE REPONSE POSSIBLE</p> <p>Mauvais choix1 Choix réaliste2 Bon choix3 (Ne sait pas, non réponse)4</p> | <p>+++ 176</p> |

| | | | | | | | | CODE COLONNE |
|--|--------------------|---------------------|---------------|--------------|--------------------|-------------|-----|--------------|
| <p>C11 Je vais maintenant vous demander votre avis sur un certain nombre de propositions en lien avec l'industrie nucléaire. Vous me donnerez votre opinion selon le code du carton réponse.</p> <p>ENQUETEUR : MONTRER CARTE C11</p> <p>Pas du tout d'accord1 Pas vraiment d'accord2 Plus ou moins d'accord3 Assez d'accord4 Tout à fait d'accord5 (Ne sait pas, non réponse)6</p> | | | | | | | | |
| ENQUETEUR : ENUMERER | Pas du tout | Pas vraiment | + ou - | Assez | Tout à fait | N.R. | | |
| L'industrie nucléaire crée des emplois | 1 | 2 | 3 | 4 | 5 | 6 | +++ | 177 |
| Il faut poursuivre l'effort de recherche dans le domaine du nucléaire | 1 | 2 | 3 | 4 | 5 | 6 | +++ | 178 |
| Dans le domaine du nucléaire, la France a acquis une réelle avance technologique | 1 | 2 | 3 | 4 | 5 | 6 | +++ | 179 |
| Les centrales nucléaires engagent irrémédiablement l'avenir de nos enfants | 1 | 2 | 3 | 4 | 5 | 6 | +++ | 180 |
| La construction des centrales nucléaires a été une bonne chose | 1 | 2 | 3 | 4 | 5 | 6 | +++ | 181 |
| Il faut continuer à construire des centrales nucléaires | 1 | 2 | 3 | 4 | 5 | 6 | +++ | 182 |
| Il faut inventer un nouveau type de centrales nucléaires | 1 | 2 | 3 | 4 | 5 | 6 | +++ | 183 |

| | | | | | | | |
|--|------------------|---------------|--------------|--------------|-------------------|-------------|-----------------|
| M1 <i>Pour chacune des installations suivantes, pensez-vous que le fait d'habiter à proximité présente un risque...</i> | | | | | | | CODE COLONNE |
| ENQUETEUR : MONTRER CARTE M1 Quasi-nul1 Faible2 Moyen3 Elevé4 Très élevé5 (Ne sait pas, non réponse)6 | | | | | | | |
| ENQUETEUR : ENUMERER | Quasi-nul | Faible | Moyen | Elevé | Très élevé | N.R. | |
| Un stockage de " résidus miniers " (résidus issus de l'exploitation des mines d'uranium) | 1 | 2 | 3 | 4 | 5 | 6 | +++ 184 |
| Une centrale nucléaire | 1 | 2 | 3 | 4 | 5 | 6 | +++ 185 |
| Une usine de retraitement nucléaire | 1 | 2 | 3 | 4 | 5 | 6 | +++ 186 |
| Un site de stockage en surface de déchets radioactifs | 1 | 2 | 3 | 4 | 5 | 6 | +++ 187 |
| Un site de stockage en profondeur de déchets radioactifs | 1 | 2 | 3 | 4 | 5 | 6 | +++ 188 |

| | | | | | | | |
|---|--------------------|--------------------|-------------------|----------------------|---------------|-------------|-----------------|
| M2 <i>Pour chacune des installations suivantes, quand, selon vous, le risque se manifeste-t-il principalement ?</i> | | | | | | | CODE COLONNE |
| ENQUETEUR : MONTRER CARTE M2 A court terme (quelques dizaines d'années)1 A moyen terme (quelques dizaines d'années à quelques siècles)2 A long terme (quelques siècles à quelques millénaires)3 Tout le temps (dès maintenant et pour toujours)4 Jamais5 (Ne sait pas, non réponse)6 | | | | | | | |
| ENQUETEUR : ENUMERER | Court terme | Moyen terme | Long terme | Tout le temps | Jamais | N.R. | |
| Un site de stockage de " résidus miniers " (résidus issus de l'exploitation des mines d'uranium) | 1 | 2 | 3 | 4 | 5 | 6 | +++ 189 |
| Une centrale nucléaire | 1 | 2 | 3 | 4 | 5 | 6 | +++ 190 |
| Une usine de retraitement nucléaire | 1 | 2 | 3 | 4 | 5 | 6 | +++ 191 |
| Un site de stockage en surface de déchets radioactifs | 1 | 2 | 3 | 4 | 5 | 6 | +++ 192 |
| Un site de stockage en profondeur de déchets radioactifs | 1 | 2 | 3 | 4 | 5 | 6 | +++ 193 |

| | | | | | | | | |
|---|--------------------|---------------------|----------------------|-------------|--------------------|-------------|-----------------|--|
| <p>M3 Je vais vous citer un certain nombre de propositions relatives aux sites de stockage de déchets radioactifs et aux sites de stockage de résidus miniers. Veuillez me donner votre avis selon le code du carton réponse.</p> <p>ENQUETEUR : MONTRER CARTE M3</p> <p>Pas du tout d'accord.....1 Pas vraiment d'accord.....2 Plus ou moins d'accord3 Bien d'accord.....4 Tout à fait d'accord5</p> <p>(Ne sait pas, non réponse).....6</p> | | | | | | | CODE COLONNE | |
| ENQUETEUR : ENUMERER | Pas du tout | Pas vraiment | Plus ou moins | Bien | Tout à fait | N.R. | | |
| Pour qu'une commune accepte l'implantation d'un site de stockage de déchets radioactifs, elle doit être dédommée. | 1 | 2 | 3 | 4 | 5 | 6 | +---+ 194 | |
| Une commune abritant un site de stockage de "résidus miniers" doit bénéficier d'aides financières. | 1 | 2 | 3 | 4 | 5 | 6 | +---+ 195 | |
| Avec l'aide des technologies nouvelles, les spécialistes trouveront toujours un bon moyen pour stocker les déchets radioactifs, ce n'est pas un problème. | 1 | 2 | 3 | 4 | 5 | 6 | +---+ 196 | |
| C'est le devoir de notre génération de résoudre de façon définitive le problème du stockage des déchets radioactifs. | 1 | 2 | 3 | 4 | 5 | 6 | +---+ 197 | |
| Un site de stockage de "résidus miniers" doit faire l'objet d'une surveillance continue. | 1 | 2 | 3 | 4 | 5 | 6 | +---+ 198 | |
| Les sites de stockage des "résidus miniers" pourront être réaménagés et reconvertis comme peuvent l'être les terrils des mines de charbon. | 1 | 2 | 3 | 4 | 5 | 6 | +---+ 199 | |

| | Oui | Non | N.R. | CODE COLONNE | |
|--|-----|-----|------|--------------|-----|
| F1 Habitez-vous à moins de 20 km d'une centrale nucléaire ? | 1 | 2 | 3 | +++ | 200 |

| | Oui | Non | N.R. | CODE COLONNE | |
|---|-----|-----|------|--------------|-----|
| F2 Pensez-vous qu'un accident nucléaire aussi grave que celui de Tchernobyl puisse se produire en France ? | 1 | 2 | 3 | +++ | 201 |

| F3 Une distribution de pastilles d'iode stable a été réalisée en 1996 et 1997 par le Ministère de la Santé auprès des personnes résidant à proximité des centrales nucléaires. | | | | | CODE COLONNE |
|---|-----|-----|------|-----|--------------|
| ENQUETEUR : ENUMERER | Oui | Non | N.R. | | |
| Etes-vous au courant de cette distribution ? | 1 | 2 | 3 | +++ | 202 |
| Pensez-vous que ce fut une bonne décision ? | 1 | 2 | 3 | +++ | 203 |
| Souhaiteriez-vous avoir des pastilles d'iode stable chez vous ? | 1 | 2 | 3 | +++ | 204 |
| Savez-vous où vous procurer ces pastilles d'iode ? | 1 | 2 | 3 | +++ | 205 |

| F4 Si un accident se produisait dans une centrale nucléaire en France, accepteriez-vous de suivre des mesures préconisées par les autorités comme : | | | | | CODE COLONNE |
|--|---------------|--------------------|--------------------|------|--------------|
| ENQUETEUR : MONTRER CARTE F4 | | | | | |
| Oui car utile..... | 1 | | | | |
| Oui par obligation | 2 | | | | |
| Non car inefficace..... | 3 | | | | |
| (Ne sait pas, non réponse) | 4 | | | | |
| ENQUETEUR : ENUMERER | Oui car utile | Oui par obligation | Non car inefficace | N.R. | |
| Prendre un comprimé d'iode stable ? | 1 | 2 | 3 | 4 | +++ 206 |
| Changer vos habitudes alimentaires ? | 1 | 2 | 3 | 4 | +++ 207 |
| Rester enfermé chez vous pendant une journée ? | 1 | 2 | 3 | 4 | +++ 208 |
| Etre évacué pendant quelques jours ? | 1 | 2 | 3 | 4 | +++ 209 |
| Revenir habiter chez vous après avoir été évacué ? | 1 | 2 | 3 | 4 | +++ 210 |
| Déménager définitivement ? | 1 | 2 | 3 | 4 | +++ 211 |

| F5 <i>Selon vous, en cas d'accident nucléaire, la pastille d'iode protège contre...</i> | | | | CODE COLONNE | |
|---|-----|-----|------|--------------|-----|
| ENQUETEUR : ENUMERER | Oui | Non | N.R. | | |
| le cancer du poumon | 1 | 2 | 3 | +---+ | 212 |
| la leucémie | 1 | 2 | 3 | +---+ | 213 |
| le cancer de la thyroïde | 1 | 2 | 3 | +---+ | 214 |
| le cancer des os | 1 | 2 | 3 | +---+ | 215 |
| les brûlures de la peau | 1 | 2 | 3 | +---+ | 216 |

| | | | | CODE COLONNE | |
|---|---|--|--|--------------|-----|
| F6 <i>Pensez-vous que la pastille d'iode vous protège efficacement, en cas d'accident nucléaire ?</i> | | | | | |
| Oui | 1 | | | | |
| Non | 2 | | | | |
| (Ne sait pas, non réponse) | 3 | | | +---+ | 217 |

| C3 <i>Voici quelques affaires récentes concernant le nucléaire. Ont-elles retenu votre attention ?</i> | | | | CODE COLONNE | |
|--|-----|-----|------|--------------|-----|
| ENQUETEUR : ENUMERER | Oui | Non | N.R. | | |
| Le sanglier des Vosges | 1 | 2 | 3 | +---+ | 218 |
| La conduite de rejet en mer de l'usine de La Hague | 1 | 2 | 3 | +---+ | 219 |
| Le radon dans les maisons du Massif Central | 1 | 2 | 3 | +---+ | 220 |
| L'école de Nogent-sur-Marne | 1 | 2 | 3 | +---+ | 221 |
| Les personnels intérimaires du nucléaire | 1 | 2 | 3 | +---+ | 222 |
| Les wagons de combustibles irradiés | 1 | 2 | 3 | +---+ | 223 |
| Les taches de radioactivité du Mercantour | 1 | 2 | 3 | +---+ | 224 |
| Le rejet radioactif d'Algésiras en Espagne | 1 | 2 | 3 | +---+ | 225 |
| Les leucémies de La Hague | 1 | 2 | 3 | +---+ | 226 |
| Les champignons radioactifs en provenance des pays de l'Est | 1 | 2 | 3 | +---+ | 227 |
| Le travailleur irradié de Tricastin | 1 | 2 | 3 | +---+ | 228 |

| | | | | | | | | |
|---|-------------|--------------|--------|-------|-------------|----|--------------|-----|
| <p>L1 Je vais vous citer un certain nombre de propositions relatives aux risques alimentaires. Veuillez me donner votre avis selon le code du carton réponse.</p> <p>ENQUETEUR : MONTRER CARTE L1</p> <p>Pas du tout d'accord.....1 Pas vraiment d'accord.....2 Plus ou moins d'accord3 Assez d'accord4 Tout à fait d'accord5 (Ne sait pas, sans réponse)6</p> | | | | | | | CODE COLONNE | |
| | Pas du tout | Pas vraiment | + ou - | Assez | Tout à fait | NR | | |
| L'absence de risque alimentaire est un objectif qu'on peut atteindre en France | 1 | 2 | 3 | 4 | 5 | 6 | +++ | 229 |
| On exagère les conséquences pour les Français des risques alimentaires | 1 | 2 | 3 | 4 | 5 | 6 | +++ | 230 |
| On est de plus en plus exposé à toutes sortes de risques alimentaires | 1 | 2 | 3 | 4 | 5 | 6 | +++ | 231 |

| | | | | | | | | | |
|---|--|--|--|--|--|--|--------------|--|-----|
| | | | | | | | CODE COLONNE | | |
| <p>L2 Depuis les affaires récentes dans le domaine de l'alimentation (vache folle, poulet à la dioxine, fromage à la listeria, boisson...), avez-vous modifié vos habitudes alimentaires ?</p> <p>ENQUETEUR : MONTRER CARTE L2 - 1 SEULE REPONSE POSSIBLE</p> <p>Non, pas du tout1 Un peu2 Plus ou moins3 Oui, assez.....4 Oui, totalement5 (Ne sait pas, non réponse).....6</p> | | | | | | | +++ | | 232 |

| | | | | | | | | | |
|---|--|--|--|--|--|--|-------|--|---------|
| <p>L3 Pour vous informer sur les risques alimentaires, à qui feriez-vous le plus confiance ?</p> <p>ENQUETEUR : MONTRER CARTE L3 - 2 REPONSES POSSIBLES</p> <p>A votre médecin.....01 Aux associations de consommateurs.....02 Aux services de santé du département.....03 Aux services vétérinaires du département04 Au ministère de la santé05 Au ministère de l'agriculture06 Aux scientifiques.....07 Aux journalistes08 A personne09 (Non réponse).....10</p> | | | | | | | +++++ | | 233-234 |
| | | | | | | | +++++ | | 235-236 |

| | CODE COLONNE |
|---|----------------|
| <p>Q1 DIPLOME Avez-vous personnellement obtenu un diplôme d'études ? Si oui, quel est le plus élevé ?</p> <p>ENQUETEUR : 1 SEULE REPONSE POSSIBLE</p> <p>Aucun diplôme1 C.E.P/C.A.P.....2 Brevet (B.E.P.C., B.E.P.)3 Baccalauréat.....4 B.T.S., D.U.T. (Brevet de technicien supérieur, Diplôme Universitaire de Technologie)5 Autre diplôme supérieur (grande école, université)6 (Non réponse).....7</p> | <p>+++ 237</p> |
| <p>Q2 FORMATION Votre formation est plutôt :</p> <p>ENQUETEUR : MONTRER CARTE Q2 - 1 SEULE REPONSE POSSIBLE</p> <p>Scientifique (physique, maths, chimie, technologie, informatique...) 1 Sciences économiques et juridiques (droit, gestion, commerce...)... 2 Sciences de la vie, santé (médecine, paramédical, pharmacie, biologie...) 3 Sciences humaines (lettres, psychologie, sociologie, arts...)..... 4 Autres 5 (Non réponse)..... 6</p> | <p>+++ 238</p> |

| | OUI | NON | NON REPONSE | CODE COLONNE |
|--|-----|-----|-------------|--------------|
| <p>Q3 Lisez-vous régulièrement des journaux, des revues ou des magazines scientifiques, comme par exemple Science & Vie, Science et Avenir, Ça M'intéresse, La Recherche... ?</p> | 1 | 2 | 3 | +++ 239 |

| | CODE COLONNE |
|---|----------------|
| <p>Q6 Pouvez-vous me dire où vous vous situez sur le plan politique ?</p> <p>ENQUETEUR : MONTRER CARTE Q6 - 1 SEULE REPONSE POSSIBLE</p> <p>• Très à gauche.....1 • A gauche2 • Plutôt à gauche.....3 • Ni à gauche, ni à droite.....4 • Plutôt à droite.....5 • A droite6 • Très à droite.....7 • (Ne sait pas, non réponse)8</p> | <p>+++ 240</p> |

| | CODE | COLONNE |
|---|---------|---------|
| Z6 REVENUS MENSUELS <i>Voici une échelle de revenus mensuels en francs actuels et anciens. Nous désirons savoir à quel niveau de revenus se situe votre foyer en comptant les allocations familiales et les revenus de tous les membres du ménage ? Veuillez m'indiquer le code correspondant à votre foyer ?</i> ENQUETEUR : MONTRER CARTE Z6 01 02 03 04 05 06 07 08 09 10 11 12 | +-----+ | 241-242 |

| | | |
|---|------|-----|
| Q8 RELIGION <i>Pratiquez-vous régulièrement une religion ?</i> • Oui1 • Non2 • (Non réponse).....3 | +--+ | 243 |
|---|------|-----|

| | | |
|---|---------|---------|
| NOM DE LA COMMUNE D'HABITATION (NOTER EN CLAIR) : | +-----+ | 244-284 |
| CODE COMMUNE INSEE : / _ / _ / _ / _ / | +-----+ | 285-289 |

LA DESCRIPTION DE L'ECHANTILLON

| LIBELLE | EFFEC | % |
|------------------------------|-------|------|
| REGION | | |
| Région parisienne | 184 | 18.1 |
| Bassin parisien | 182 | 17.9 |
| Nord | 70 | 6.9 |
| Ouest | 134 | 13.2 |
| Est | 91 | 9.0 |
| Centre Est | 129 | 12.7 |
| Sud Ouest | 118 | 11.6 |
| Méditerranée | 107 | 10.5 |
| HABITAT (4 MODALITES) | | |
| Moins de 20 000 h | 445 | 43.8 |
| 20 000 à 99 999 h | 158 | 15.6 |
| 100 000 et + | 275 | 27.1 |
| Agglomération parisienne | 137 | 13.5 |
| SEXE | | |
| Homme | 485 | 47.8 |
| Femme | 530 | 52.2 |
| AGE (5 MODALITES) | | |
| 18 à 24 ans | 120 | 11.8 |
| 25 à 34 ans | 218 | 21.5 |
| 35 à 49 ans | 285 | 28.1 |
| 50 à 64 ans | 204 | 20.1 |
| 65 ans et + | 188 | 18.5 |

| LIBELLE | EFFEC | % |
|--|-------|------|
| CSP INTERVIEWE (8 MODALITES) | | |
| Agriculteur | 16 | 1.6 |
| Artisan, petit commerçant chef d'entreprise 10 salariés et + | 35 | 3.4 |
| Profession libérale et cadre sup. | 92 | 9.1 |
| Profession intermédiaire | 113 | 11.1 |
| Employé | 193 | 19 |
| Ouvrier | 137 | 13.5 |
| Retraité | 244 | 24 |
| Autre inactif | 185 | 18.2 |
| INTERVIEWE CHEF DE FAMILLE | | |
| Non | 412 | 40.6 |
| Oui | 603 | 59.4 |
| STATUT PROFESSIONNEL INTERVIEWE | | |
| Inscrit à l'ANPE | 46 | 4.5 |
| Salarié du secteur privé | 315 | 31 |
| Salarié du secteur public | 152 | 15 |
| A son compte | 73 | 7.2 |
| Inactif | 429 | 42.3 |

| LIBELLE | EFFEC | % |
|--|-------|------|
| CSP CHEF DE FAMILLE (8 MODALITES) | | |
| Agriculteur | 22 | 2.2 |
| Artisan, petit commerçant chef d'entreprise 10 salariés et + | 58 | 5.7 |
| Profession libérale et cadre sup. | 132 | 13.0 |
| Profession intermédiaire | 139 | 13.7 |
| Employé | 126 | 12.4 |
| Ouvrier | 222 | 21.9 |
| Retraité | 272 | 26.8 |
| Autre inactif | 44 | 4.3 |
| STATUT PROFESSIONNEL CHEF DE FAMILLE | | |
| Inscrit à l'ANPE | 27 | 2.7 |
| Salarié du secteur privé | 403 | 39.7 |
| Salarié du secteur public | 169 | 16.7 |
| A son compte | 100 | 9.9 |
| Inactif | 316 | 31.1 |

| LIBELLE | EFFEC | % |
|--------------------------|-------|------|
| REVENU MENSUEL | | |
| Moins de 6 600 F | 171 | 16.8 |
| De 6 600 à 9 999 F | 255 | 25.1 |
| De 10 000 à 15 999 F | 314 | 31.0 |
| 16 000 F et + | 179 | 17.6 |
| Ne sait pas, non-réponse | 96 | 9.5 |

| LIBELLE | EFFEC | % |
|---------------------------|-------|------|
| POSITION POLITIQUE | | |
| A Gauche | 329 | 32.5 |
| Ni à Droite, ni à Gauche | 371 | 36.6 |
| A Droite | 183 | 18.0 |
| Non réponse | 132 | 13 |

| LIBELLE | EFFEC | % |
|----------------------------|-------|------|
| PRATIQUE RELIGIEUSE | | |
| Non | 794 | 78.2 |
| Oui | 207 | 20.4 |
| Non réponse | 14 | 1.4 |

| LIBELLE | EFFEC | % |
|-------------------------|-------|------|
| DIPLOME | | |
| Aucun | 144 | 26.4 |
| CEP/CAP | 268 | 26.4 |
| Brevet | 206 | 20.3 |
| Baccalauréat | 138 | 13.6 |
| BTS/DUT | 84 | 8.3 |
| Autre diplôme supérieur | 165 | 16.3 |
| Non-réponse | 10 | 1 |

| LIBELLE | EFFEC | % |
|-----------------------------|-------|----|
| LECTURE SCIENTIFIQUE | | |
| Non | 731 | 72 |
| Oui | 274 | 27 |
| Non réponse | 10 | 1 |

| LIBELLE | EFFEC | % |
|------------------------------------|-------|------|
| FORMATION | | |
| Scientifique | 150 | 14.8 |
| Sciences économiques et juridiques | 146 | 14.4 |
| Sciences de la vie | 82 | 8.1 |
| Sciences humaines | 97 | 9.6 |
| Autre | 365 | 36 |
| Non-réponse | 175 | 17.2 |

| LIBELLE | EFFEC | % |
|-------------------------------------|-------|------|
| PROXIMITE CENTRALE NUCLEAIRE | | |
| Non | 874 | 86.1 |
| Oui | 124 | 12.2 |
| Non réponse | 17 | 1.7 |

LE RESPECT DES QUOTAS

Les questions de la partie "signalétique" du questionnaire (région, taille de l'agglomération, âge, sexe, catégorie socioprofessionnelle du chef de famille, etc...) visent à la vérification des quotas, c'est-à-dire à la représentativité de l'échantillon suivant ces critères.

| VARIABLE | MODALITES | % VISE | % ECHANTILLON |
|-------------------------------|--|--------|---------------|
| Sexe | Masculin | 47,8 | 47,8 |
| | Féminin | 52,2 | 52,2 |
| Age | 18 à 24 ans | 12,3 | 11,8 |
| | 25 à 34 ans | 19,3 | 21,5 |
| | 35 à 49 ans | 28,8 | 28,1 |
| | 50 à 64 ans | 19,5 | 20,1 |
| | 65 ans et plus | 20,1 | 18,5 |
| Habitat | Moins de 20 000 h | 41,9 | 43,8 |
| | de 20000 à 99999 h | 12,5 | 15,6 |
| | 100000 et + | 28,9 | 27,1 |
| | Agglomération parisienne | 16,7 | 13,5 |
| Région | Région parisienne | 18,8 | 18,1 |
| | Nord | 6,6 | 6,9 |
| | Est | 8,5 | 9,0 |
| | Bassin parisien | 17,5 | 17,9 |
| | Ouest | 13,5 | 13,2 |
| | Centre Est | 12,3 | 12,7 |
| | Sud Ouest | 11,2 | 11,6 |
| | Méditerranée | 11,6 | 10,5 |
| CSP du chef de famille | Agriculteur | 2,3 | 2,2 |
| | Patron, artisan, commerçant, chef d'entre. | 6,0 | 5,7 |
| | Profession libérale et cadre supérieur | 10,4 | 13,0 |
| | Profession intermédiaire | 13,8 | 13,7 |
| | Employé | 10,1 | 12,4 |
| | Ouvrier | 22,8 | 21,9 |
| | Retraité | 22,7 | 26,8 |
| | Autre inactif | 6,9 | 4,3 |

ENQUETES IPSN

| SIGLE | ENQUETE | ANNEE | EFFECTIF | TYPE D'ENQUETE | INSTITUT DE SONDAGE |
|-------|-----------------|----------------|----------|----------------|---------------------|
| J83 | AGORAMETRI E | 83 | 1081 | SPECIFIQUE | SECED |
| D90 | IPSN | DECEMBRE 90 | 1000 | SPECIFIQUE | BVA |
| J91 | IPSN | JUIN 91 | 1010 | SPECIFIQUE | BVA |
| A92 | IPSN | AVRIL 92 | 1014 | SPECIFIQUE | BVA |
| O92 | IPSN | OCTOBRE 92 | 951* | OMNIBUS | BVA |
| M93 | IPSN | MAI 93 | 1022 | SPECIFIQUE | BVA |
| F94 | IPSN | FEVRIER 94 | 944 | OMNIBUS | BVA |
| M94 | IPSN | MAI 94 | 942 | OMNIBUS | BVA |
| J95 | IPSN | JANVIER 95 | 972 | OMNIBUS | BVA |
| S95 | IPSN | SEPTEMBRE 95 | 1052 | SPECIFIQUE | BVA |
| D95 | IPSN | DECEMBRE 95 | 1000 | SPECIFIQUE | BVA |
| M96 | IPSN | MAI 96 | 1009 | SPECIFIQUE | BVA |
| AO97 | IPSN | AOÛT 97 | 1002 | OMNIBUS - TEL. | BVA |
| N97 | IPSN | NOV. - DÉC. 97 | 1035 | SPECIFIQUE | BVA |
| O98 | IPSN | OCTOBRE 98 | 1012 | SPECIFIQUE | BVA |
| O99 | IPSN | OCTOBRE 99 | 1015 | SPECIFIQUE | BVA |