



RÉPUBLIQUE
FRANÇAISE

*Liberté
Égalité
Fraternité*

IRSN

INSTITUT DE RADIOPROTECTION
ET DE SÛRETÉ NUCLÉAIRE

BAROMÈTRE 2023

LA PERCEPTION DES RISQUES
ET DE LA SÉCURITÉ PAR LES FRANÇAIS

LES GRAPHIQUES



MEMBRE DE

ETSON

OBJECTIFS

L'IRSN suit à travers des enquêtes annuelles l'opinion des Français concernant les risques, dont ceux relatifs aux domaines nucléaire et radiologique. Les résultats de ces enquêtes sont restitués dans le Baromètre IRSN sur la perception des risques et de la sécurité, créé en 1990 sous sa forme actuelle. Ces enquêtes permettent sur le temps long d'obtenir une vision globale de la hiérarchie des préoccupations des Français et des risques qui affectent leur qualité de vie. Elles offrent également un état des lieux du regard que les Français portent sur la science, l'expertise et la sûreté nucléaire.

MÉTHODOLOGIE DE L'ENQUÊTE

L'édition 2023 du Baromètre IRSN présente les résultats de l'enquête annuelle réalisée sur internet du 23 au 30 novembre 2022 par la société Harris Interactive. Au total, 2014 personnes âgées de 18 ans et plus ont répondu au questionnaire. La représentativité de l'échantillon a été assurée par la méthode des quotas (genre, âge et CSP de l'interviewé) après stratification par région et taille d'agglomération. Cette enquête est la troisième conduite sur internet. De 1990 à 2019, les répondants étaient interrogés à leur domicile et l'échantillon comportait environ 1 000 personnes. En 2020, lors de la transition vers la méthode d'enquête en ligne, l'enquête a été réalisée simultanément avec les deux méthodes pour identifier les éventuels biais et les prendre en compte le cas échéant dans l'analyse des séries historiques. Ces deux enquêtes, tout comme l'ensemble des résultats depuis 1990, sont disponibles en libre accès sur le site internet du Baromètre IRSN : <https://barometre.irsn.fr>

AUTEURS

Hugo LUTUN • Chargé d'études sur la perception des risques (DST/SP³In).

THIERRY BOURGOIS • Chef du service de la programmation, des partenariats, de la prospective et de l'appui à l'innovation (DST/SP³In).

LÉGENDE

Dans les graphiques du Baromètre IRSN 2023 :

.....

Figure la non-administration des questions pour certaines années



BAROMÈTRE IRSN 2023

+++
+++
+++



PAGES 4 – 17

Les préoccupations actuelles des Français



PAGES 18 – 51

Le regard des Français sur la science
et l'expertise



PAGES 52 – 116

Les Français et les situations à risque



PAGES 117 – 168

Les Français, le nucléaire et la sûreté



PAGES 169 – 180



1 PARTIE

LES PRÉOCCUPATIONS ACTUELLES DES FRANÇAIS

5 – 11

Préoccupations principales
des Français

12 – 13

Préoccupations environnementales
principales

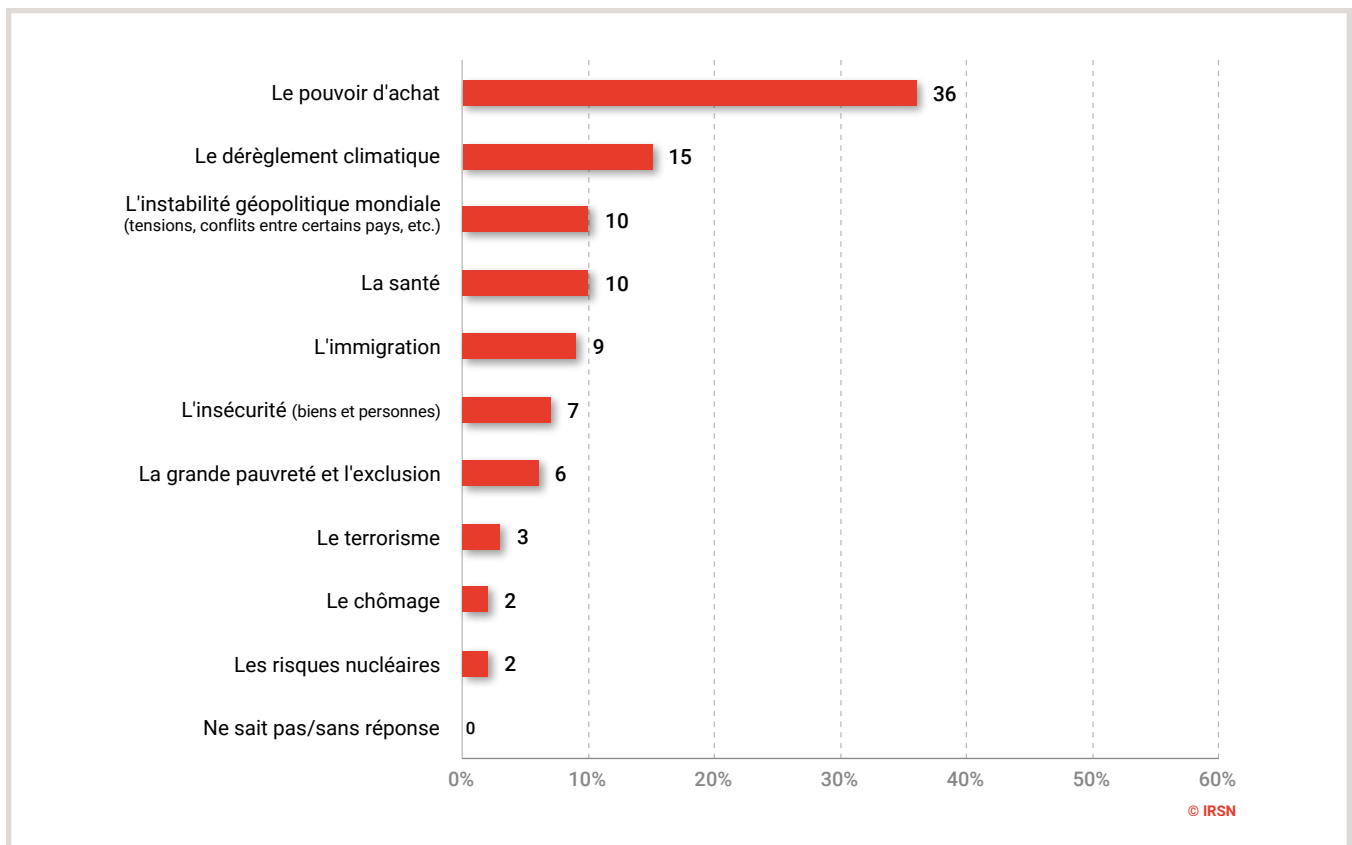
14 – 17

La perception des catastrophes

**QUESTION
N°1**

En France, parmi les sujets actuels suivants,
lequel est selon vous le plus préoccupant ?
En premier ? En second ?

→ NOVEMBRE 2022 (EN %)

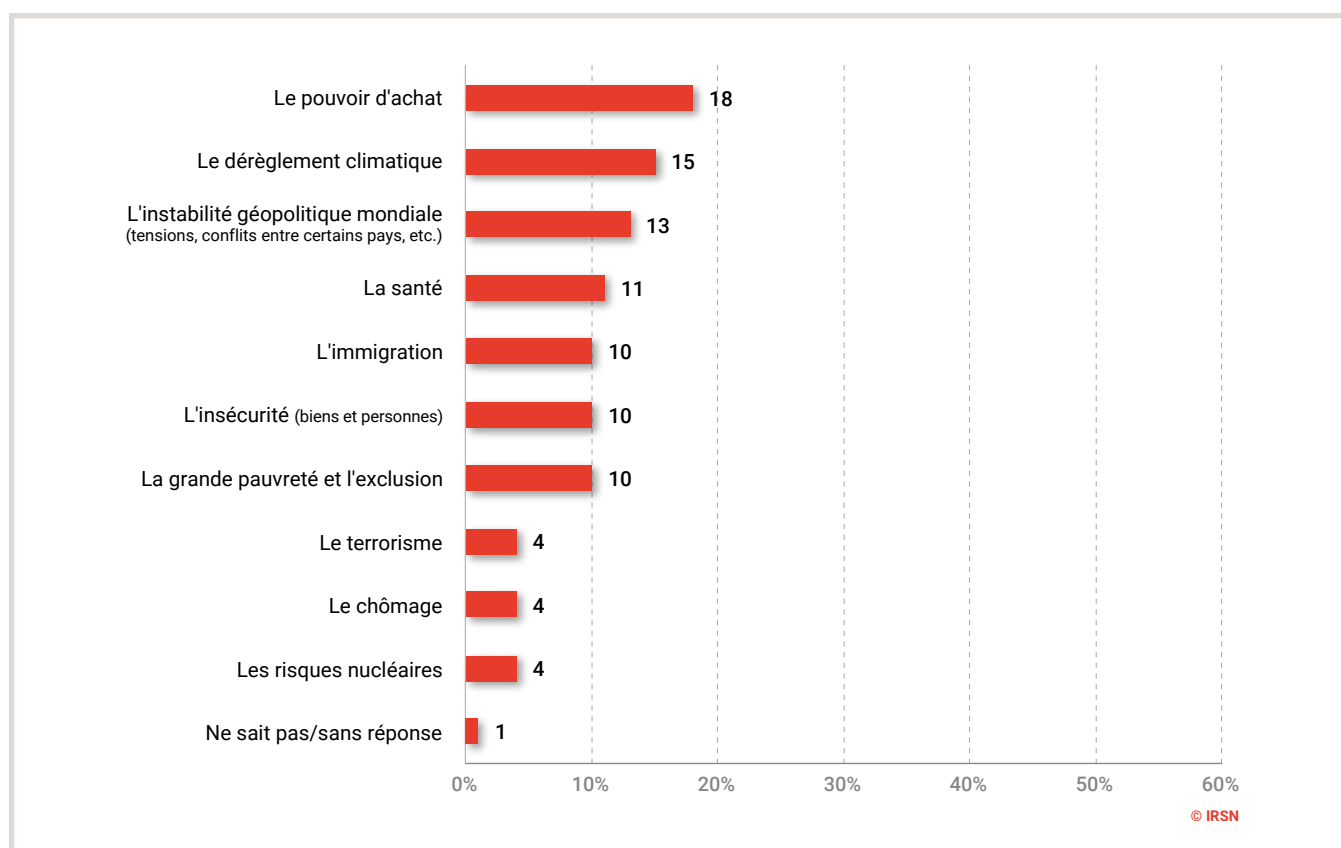
1 – En premier

**QUESTION
N°1
(SUITE)**

En France, parmi les sujets actuels suivants, lequel est selon vous le plus préoccupant ? En premier ? En second ?

→ NOVEMBRE 2022 (EN %)

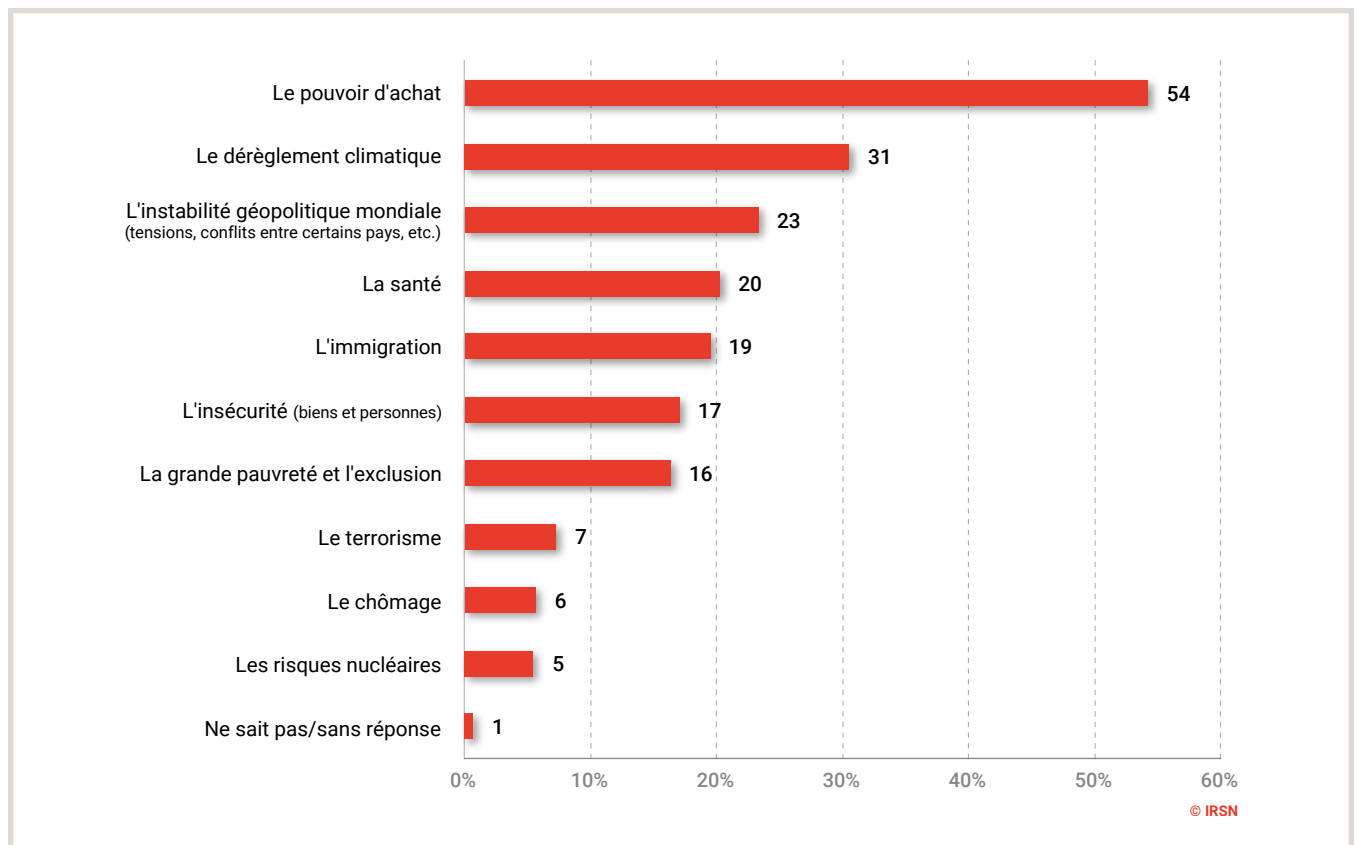
2 – En second



**QUESTION
N°1
(SUITE)**

En France, parmi les sujets actuels suivants,
lequel est selon vous le plus préoccupant ?
En premier ? En second ?

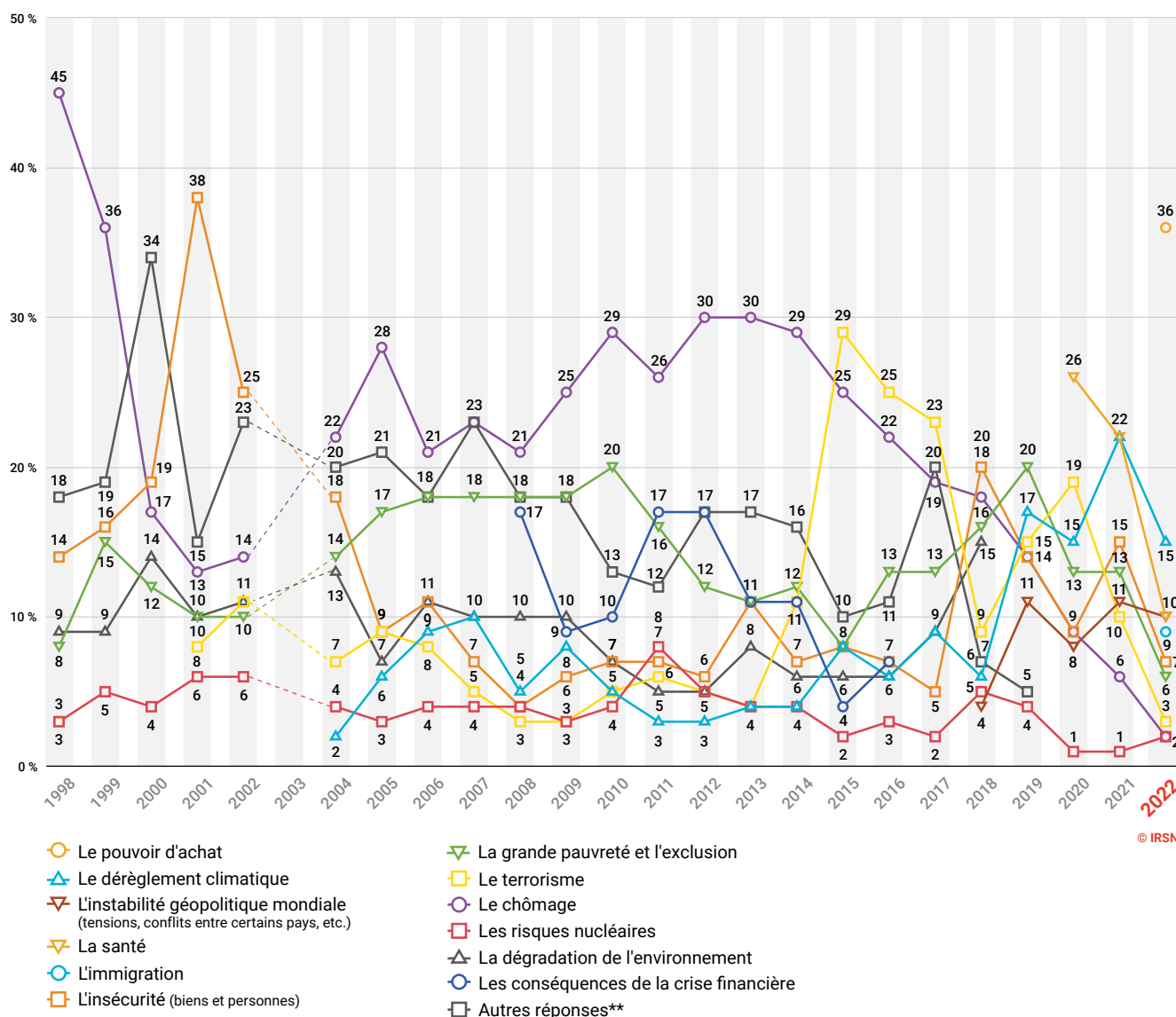
→ NOVEMBRE 2022 (EN %)

3 – Total

QUESTION N°1 (SUITE)

En France, parmi les sujets actuels suivants, lequel est selon vous le plus préoccupant ?

→ ÉVOLUTION DES RÉSULTATS DE 1998 À 2022* (EN %)



© IRSN

Les modalités de réponse ont été adaptées au fil des ans. En 2002, « l'insécurité » a remplacé « la violence dans les banlieues ». La modalité « la misère et l'exclusion » a été remplacée en 2018 par « la grande pauvreté et l'exclusion ». En 2019, la modalité « les bouleversements climatiques » a été remplacée par « le dérèglement climatique » et « l'insécurité » par « l'insécurité (biens et personnes) » ; les modalités « la dégradation de l'environnement », « les accidents de la route », « le sida », « les risques alimentaires », « les risques chimiques », « la qualité des soins médicaux » et « les toxicomanies » ont été retirées. En 2020, la modalité « la santé » a été ajoutée. En 2022, la modalité « L'instabilité géopolitique mondiale (crise des migrants, tensions entre certains pays, etc.) » a été remplacée par « L'instabilité géopolitique mondiale (tensions, conflits entre certains pays, etc.) » ; les modalités « Le pouvoir d'achat » et « L'immigration » ont été ajoutées.

* Les résultats d'évolution proposés représentent les réponses données « en premier ».

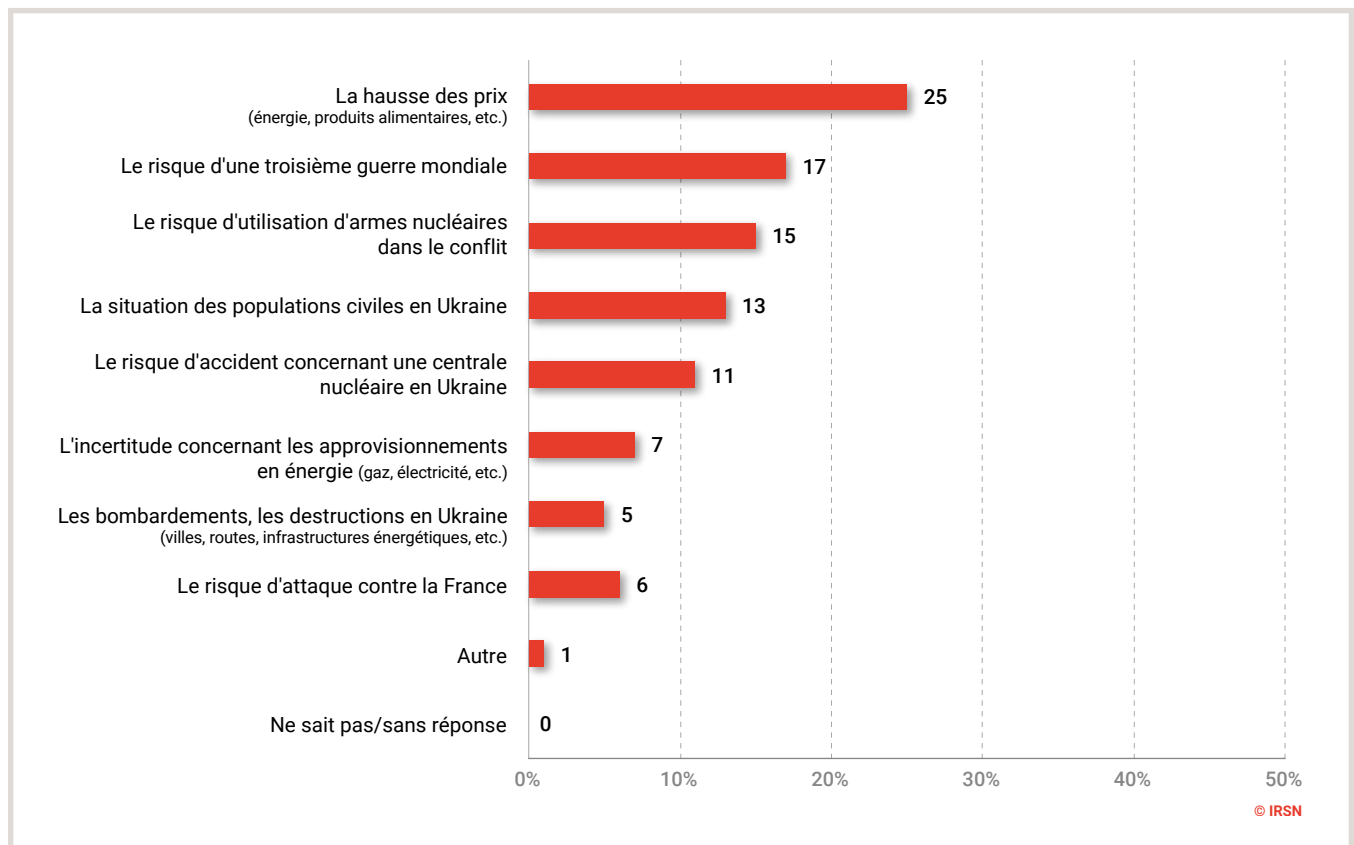
** La courbe « autres réponses » regroupe les réponses des modalités non représentées mais proposées les années antérieures, par exemple : « les taxes et impôts trop élevés » à 10% en 2000, ou « la grippe A (H1N1) » à 4% en 2009.

**QUESTION
N°2**

**Dans le contexte actuel de guerre en Ukraine,
qu'est-ce qui vous préoccupe le plus ? En premier ?
En second ?**

→ NOVEMBRE 2022 (EN %)

1 – En premier

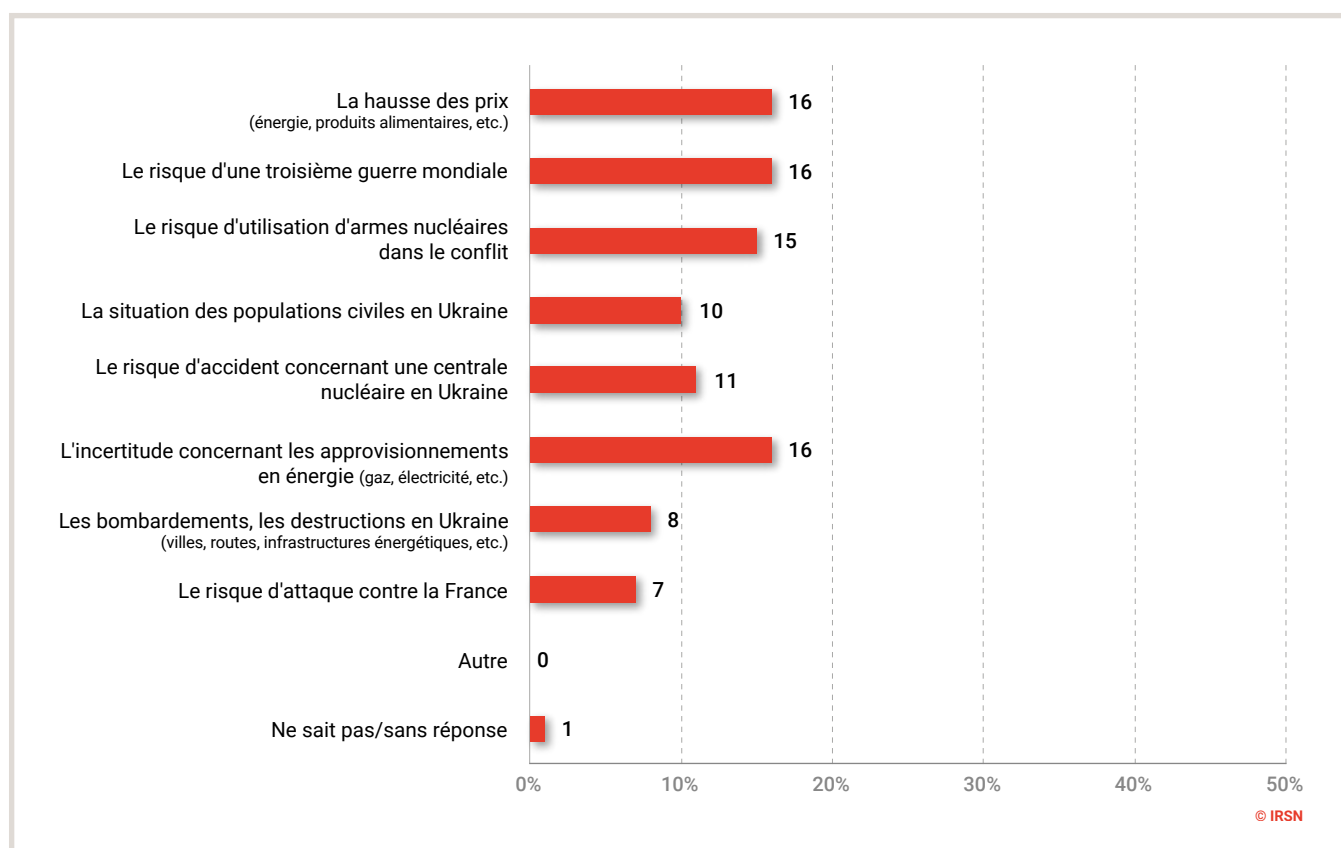


**QUESTION
N°2
(SUITE)**

**Dans le contexte actuel de guerre en Ukraine,
qu'est-ce qui vous préoccupe le plus? En premier?
En second?**

→ NOVEMBRE 2022 (EN %)

2 – En second

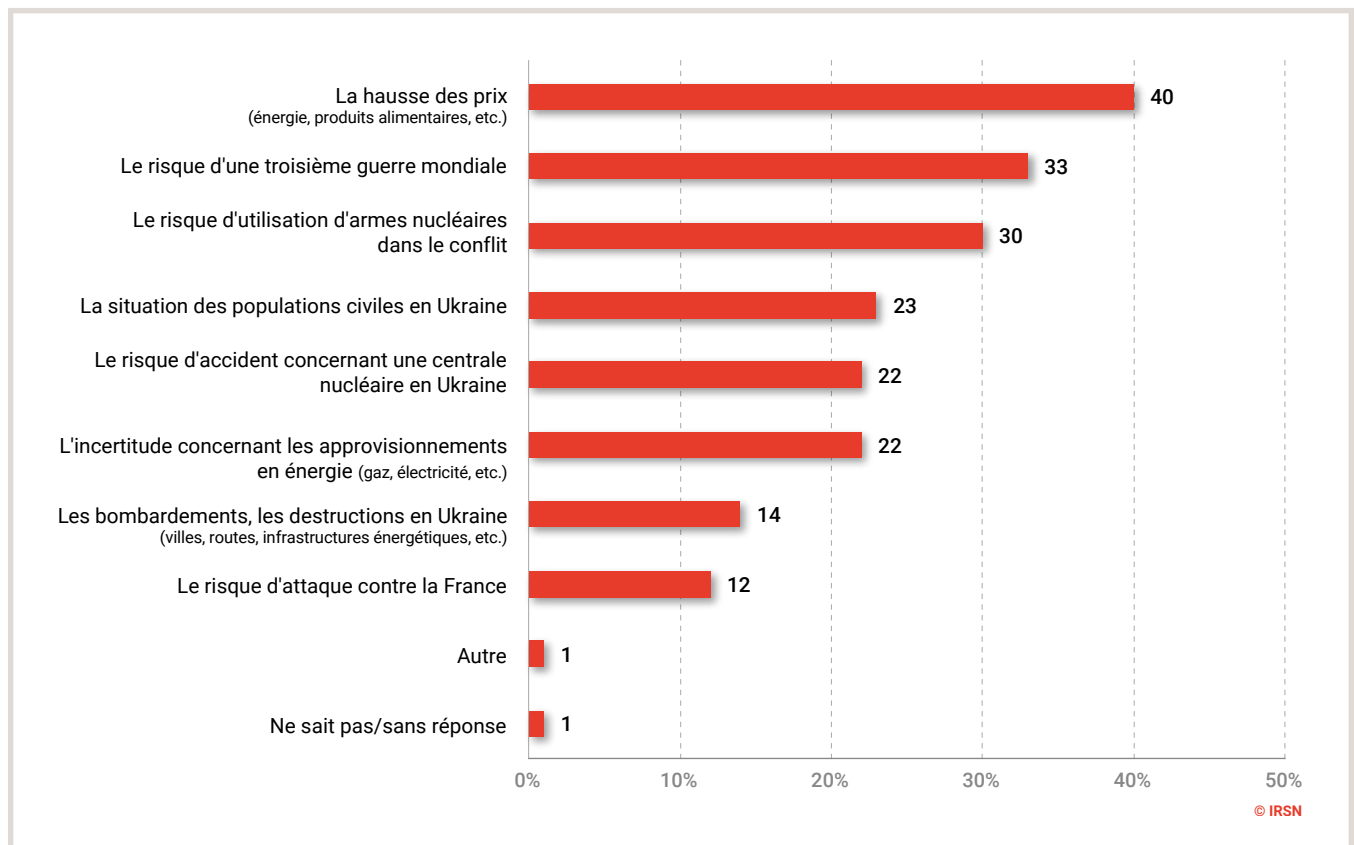


**QUESTION
N°2
(SUITE)**

**Dans le contexte actuel de guerre en Ukraine,
qu'est-ce qui vous préoccupe le plus ? En premier ?
En second ?**

→ NOVEMBRE 2022 (EN %)

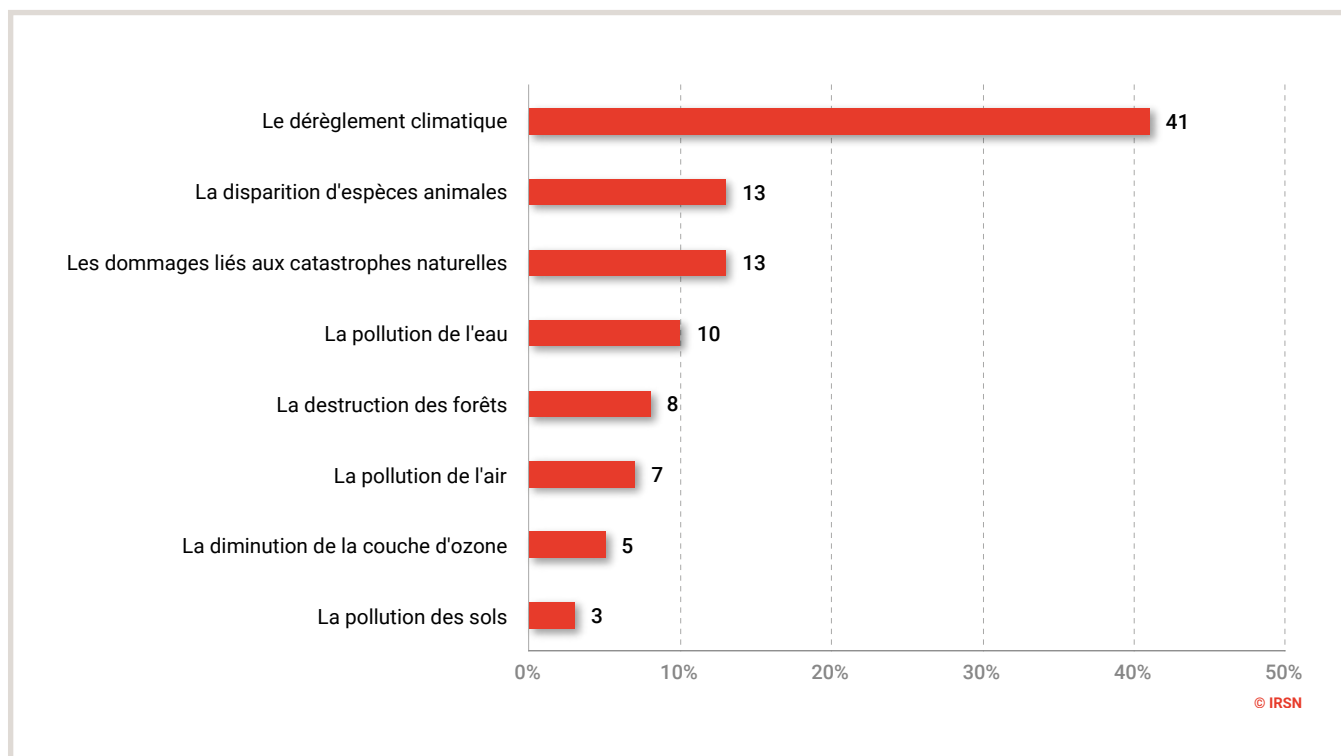
3 – Total



**QUESTION
N°3**

Voici un certain nombre de sujets environnementaux.
Quel est celui qui vous semble le plus préoccupant ?

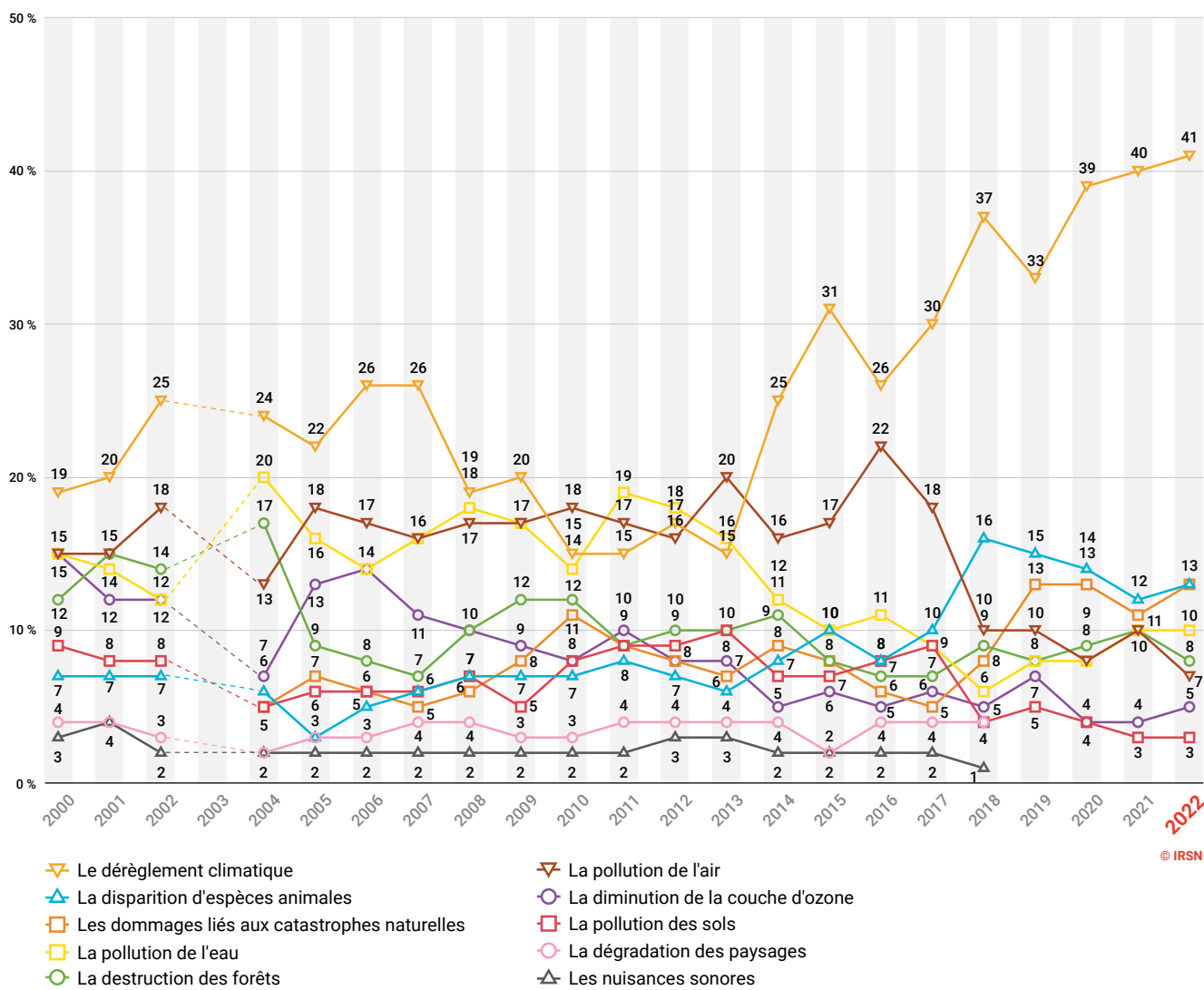
→ NOVEMBRE 2022 (EN %)



QUESTION N°3 (SUITE)

Voici un certain nombre de sujets environnementaux. Quel est celui qui vous semble le plus préoccupant ?

→ ÉVOLUTION DES RÉSULTATS DE 2000 À 2022 (EN %)

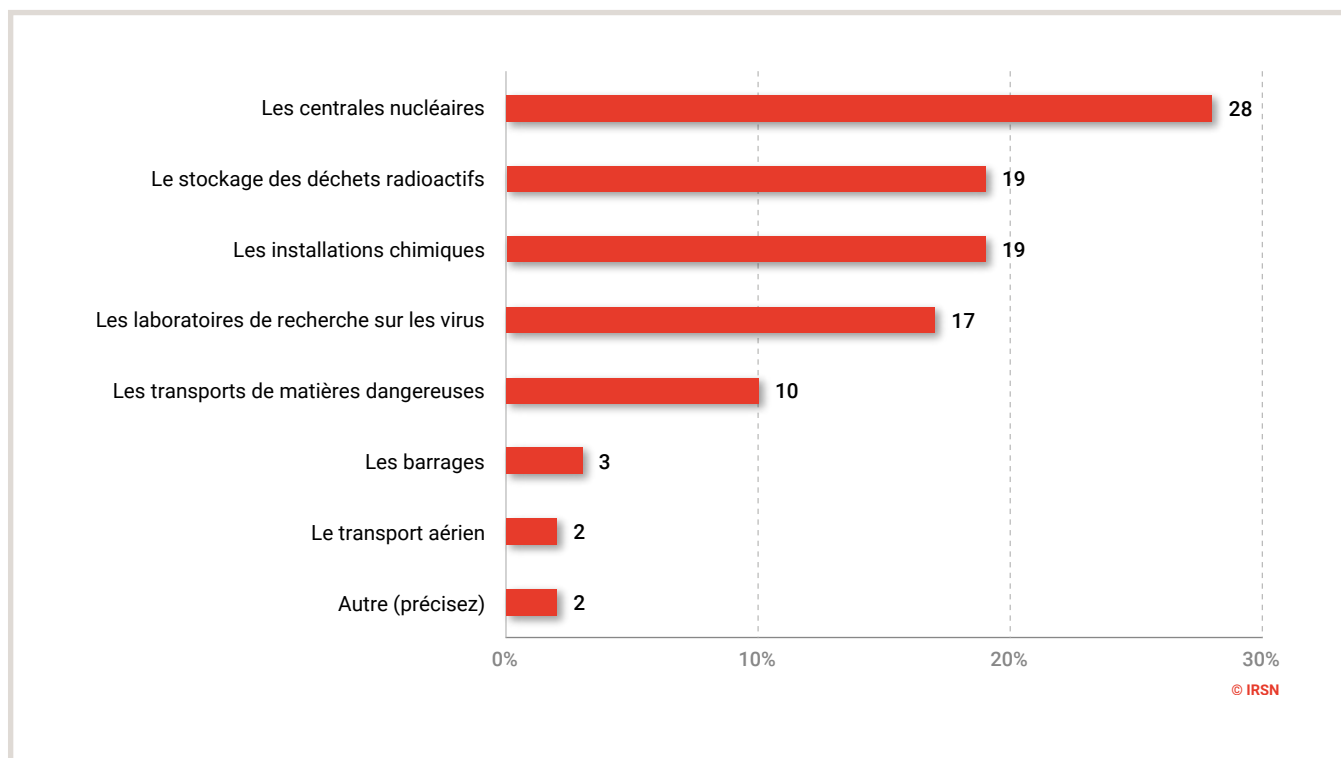


Certaines modalités de réponse ont été adaptées au fil des ans. En 2002, « la pollution de l'air » a remplacé « la pollution de l'air dans les agglomérations » et « l'effet de serre (réchauffement de l'atmosphère) » a remplacé « le réchauffement de l'atmosphère ». En 2004, « la pollution de l'eau » a remplacé « la pollution des lacs, des rivières et des mers ». En 2014, le « réchauffement climatique » a remplacé « l'effet de serre (réchauffement de l'atmosphère) ». En 2019, « les nuisances sonores » et « la dégradation des paysages » ont été retirées. « Le réchauffement climatique » a été remplacé par « le dérèglement climatique ».

**QUESTION
N°4**

Parmi les activités industrielles ou technologiques suivantes, quelle est celle qui selon vous risque le plus de provoquer un accident grave ou une catastrophe en France? (une seule réponse possible)

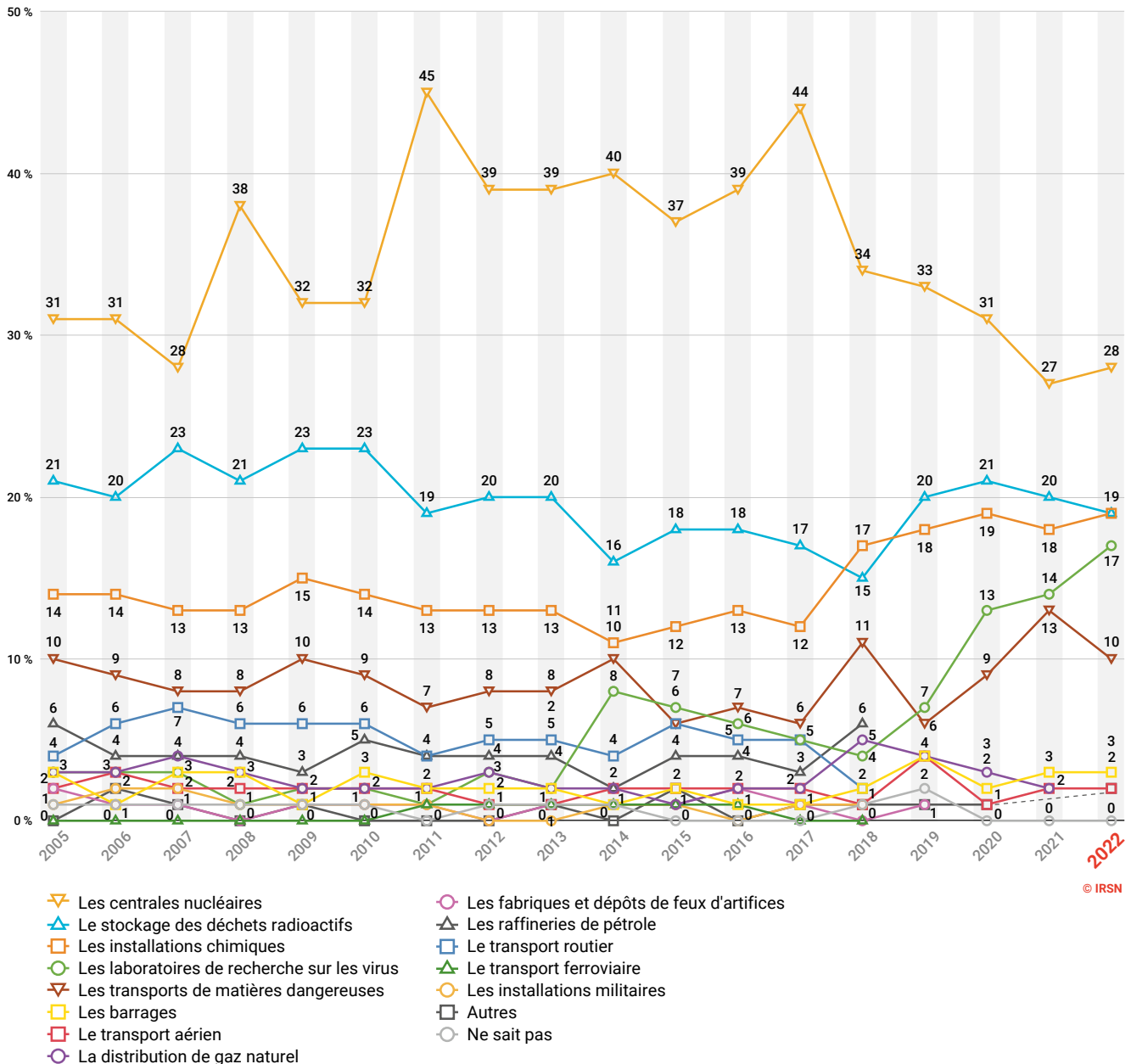
→ NOVEMBRE 2022 (EN %)



QUESTION N°4 (SUITE)

Parmi les activités industrielles ou technologiques suivantes, quelle est celle qui selon vous risque le plus de provoquer un accident grave ou une catastrophe en France? (une seule réponse possible)

→ ÉVOLUTION DES RÉSULTATS DE 2005 À 2022 (EN %)

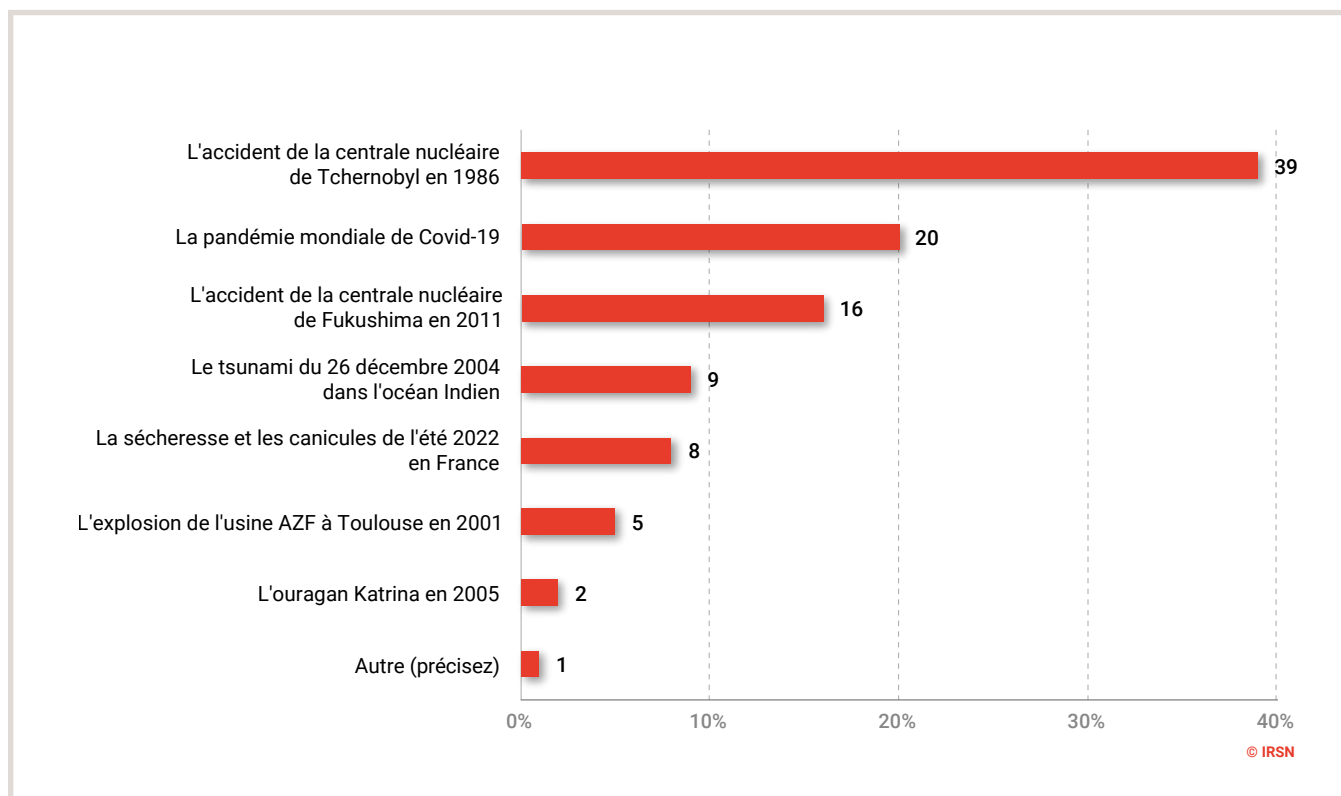


La liste des modalités de réponse a été adaptée au fil des ans. Les modalités « les raffineries de pétrole », « le transport routier », « le transport ferroviaire » et « les installations militaires » ont été retirées en 2019, puis « les fabriques et dépôts de feux d'artifices » en 2020. En 2022, la modalité « la distribution de gaz naturel » a été supprimée.

**QUESTION
N°5**

Parmi les événements catastrophiques suivants, quel est celui qui vous semble le plus effrayant ?

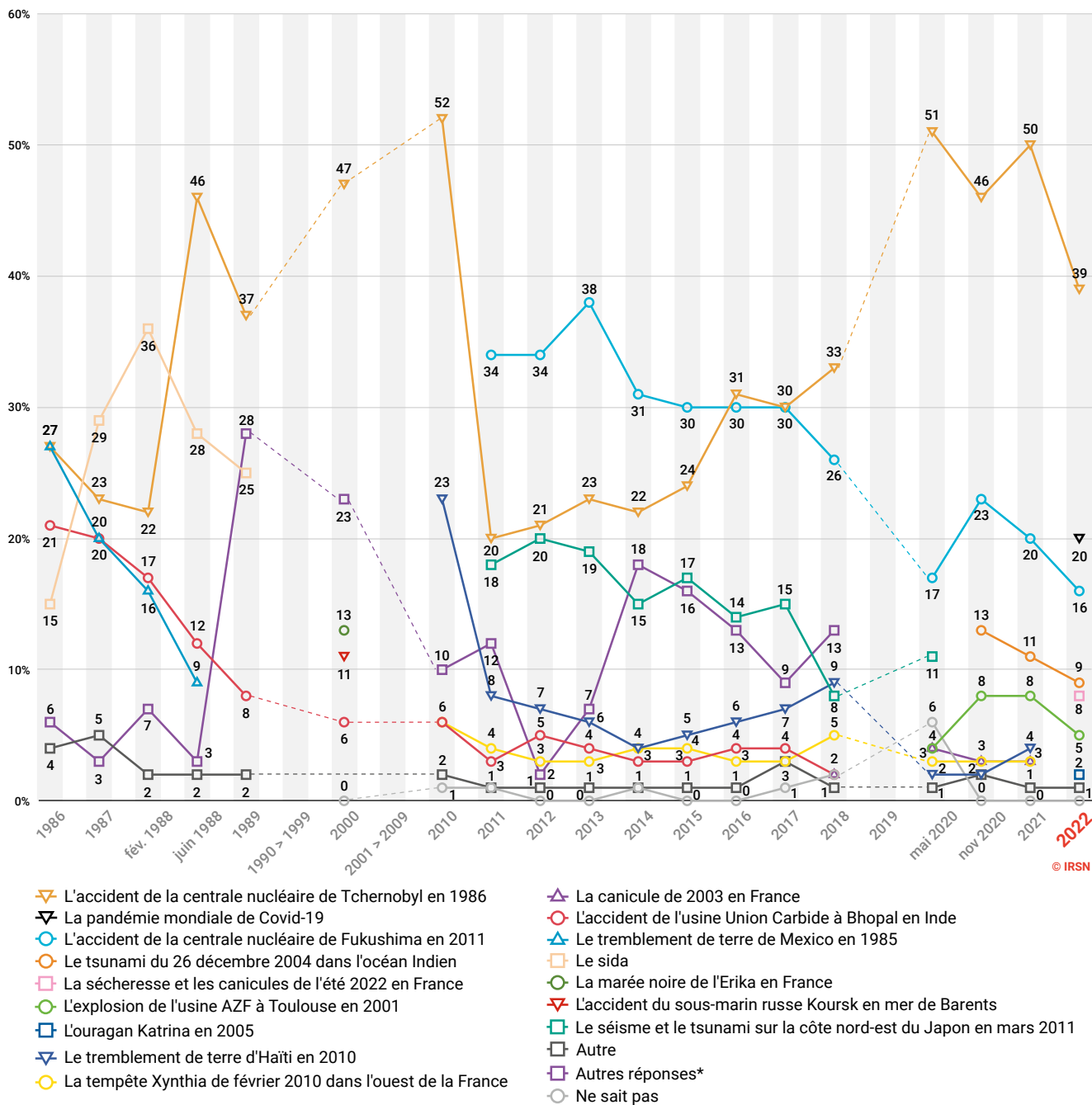
→ NOVEMBRE 2022 (EN %)



QUESTION N°5 (SUITE)

Parmi les événements catastrophiques suivants, quel est celui qui vous semble le plus effrayant ?

→ ÉVOLUTION DES RÉSULTATS DE 1986 À 2022 (EN %)



En 2020, la modalité «l'ouragan Katrina à La Nouvelle-Orléans en 2005» a été retirée. Auparavant, en 2019, «la canicule (France, Suède, Japon dans l'été 2018)» avait été remplacée par «la canicule de 2003 en France» et «les tremblements de terre (Haïti en 2010, Népal en 2015, Philippines et Indonésie en automne 2018)» par «le tremblement de terre d'Haïti en 2010». En 2022, les modalités «le tremblement de terre de Haïti en 2010», «la tempête Xynthia de février 2010 dans l'ouest de la France» et «la canicule de 2003 en France» ont été supprimées; les modalités «la sécheresse et les canicules de l'été 2022 en France», «la pandémie mondiale de Covid-19» et «l'ouragan Katrina en 2005» ont été ajoutées.

* La courbe «autres réponses» regroupe les réponses des modalités non représentées mais proposées les années antérieures, par exemple: en 1989, «le tremblement de terre en Arménie» a recueilli 20% des réponses. En 2000, «le crash du Concorde d'Air France» a recueilli 5% des réponses. Par ailleurs, la courbe «autres» représente les réponses proposées par les répondants eux-mêmes. En 2019, 3% des interviewés ont répondu spontanément «autre: Lubrizol», en référence à l'incendie de l'usine chimique à Rouen en septembre 2019.



PARTIE

LE REGARD DES FRANÇAIS SUR LA SCIENCE ET L'EXPERTISE

19 – 20

L'image de la science
et de l'expertise

21 – 30

L'expertise telle que perçue
par les Français

31 – 41

Le partage des résultats
de l'expertise

42 – 43

Le contrôle et la gestion
des installations à risques

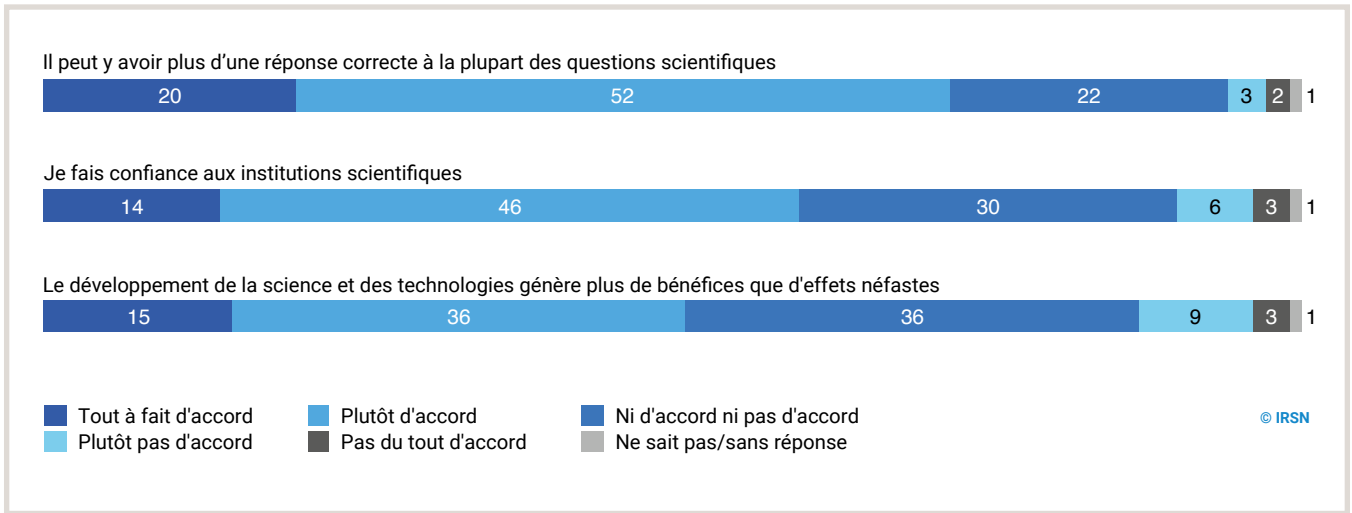
44 – 51

La participation citoyenne
et le pluralisme

QUESTION N°1

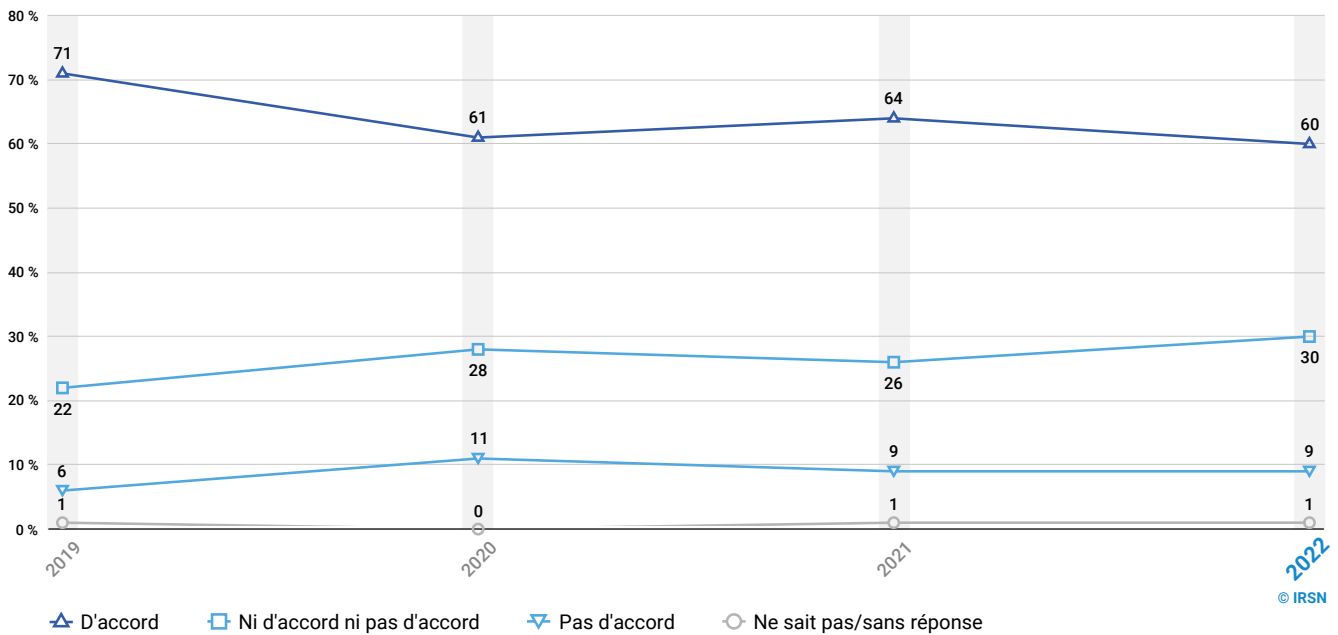
Voici un certain nombre de propositions relatives à la science. Pour chacune d'elles, veuillez indiquer selon l'échelle suivante si vous êtes d'accord ou non.

→ NOVEMBRE 2022 (EN %)



→ ÉVOLUTION DES RÉSULTATS 2019-2022 (EN %)

1 – Je fais confiance aux institutions scientifiques



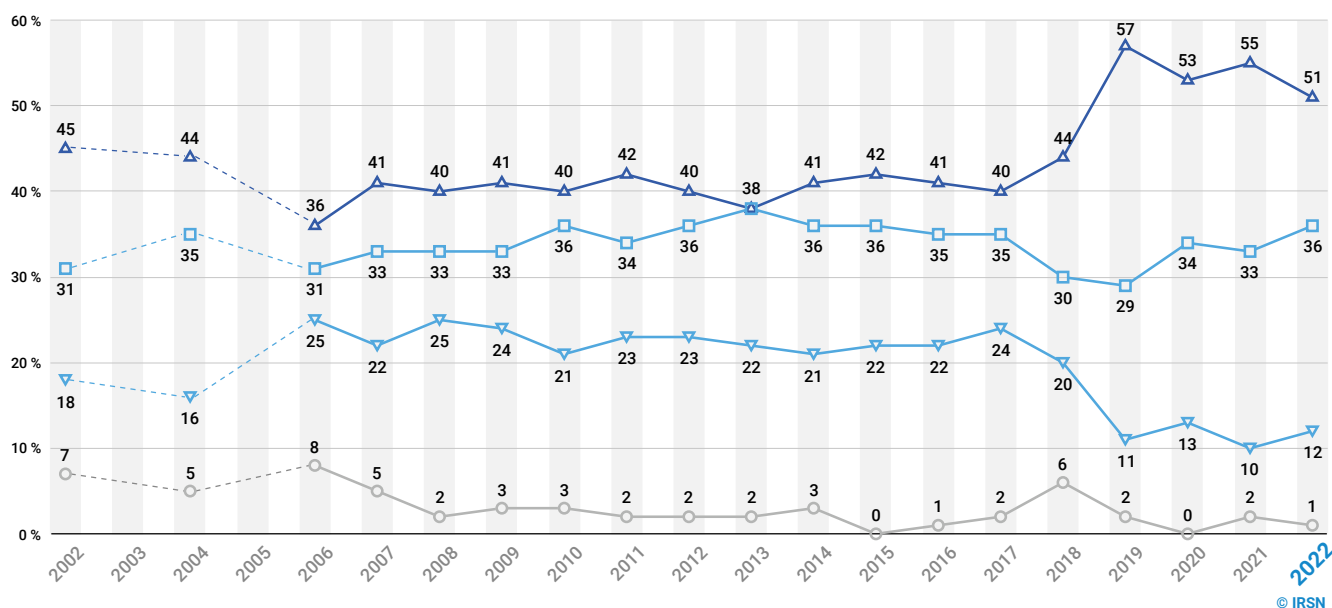
Les réponses « pas du tout d'accord » et « plutôt pas d'accord » ont été regroupées en « pas d'accord »; les réponses « plutôt d'accord » et « tout à fait d'accord » en « d'accord ».

QUESTION N°1 (SUITE)

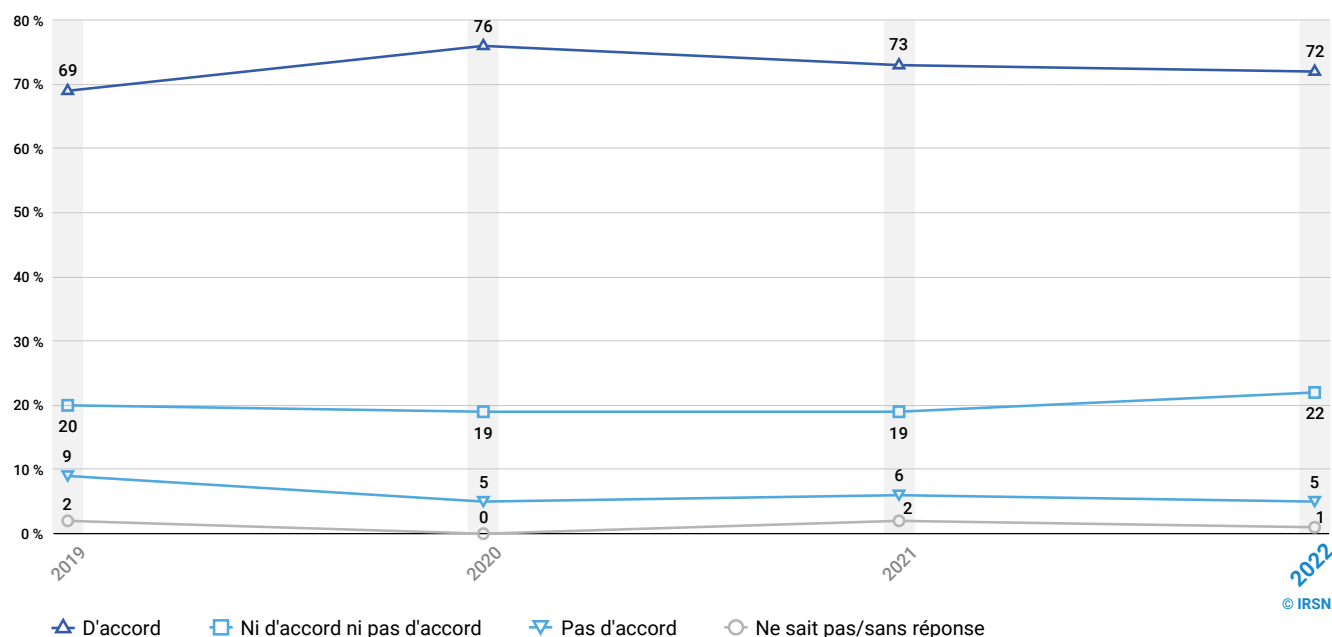
Voici un certain nombre de propositions relatives à la science. Pour chacune d'elles, veuillez indiquer selon l'échelle suivante si vous êtes d'accord ou non.

→ ÉVOLUTION DES RÉSULTATS 2002-2022 (EN %)

2 – Le développement de la science et des technologies génère plus de bénéfices que d'effets néfastes



3 – Il peut y avoir plus d'une réponse correcte à la plupart des questions scientifiques

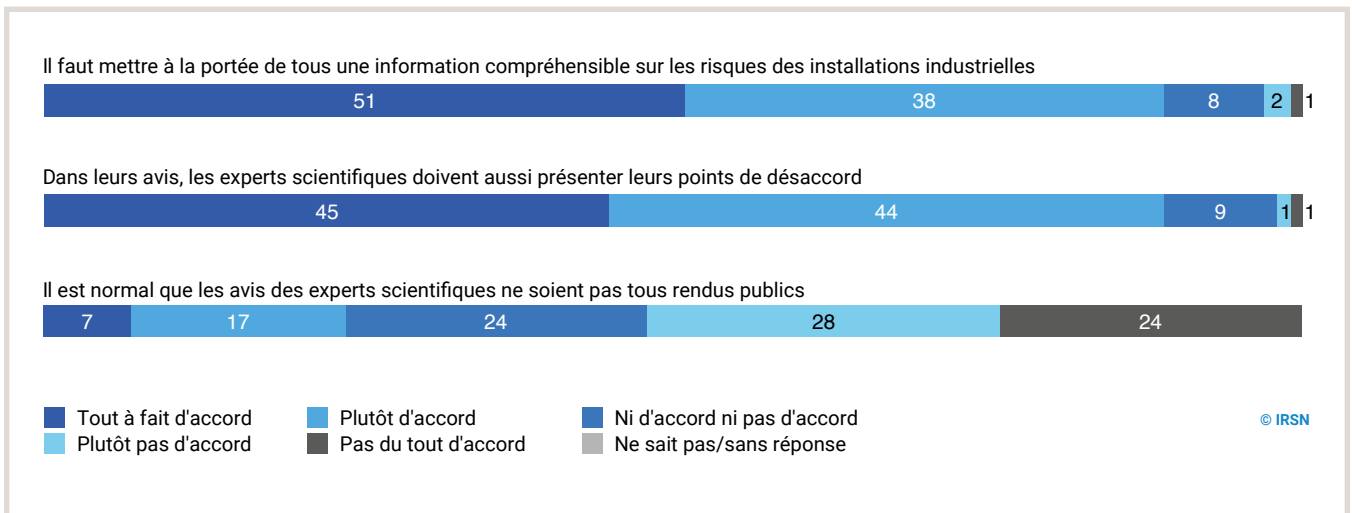


Les réponses « pas du tout d'accord » et « plutôt pas d'accord » ont été regroupées en « pas d'accord »; les réponses « plutôt d'accord » et « tout à fait d'accord » en « d'accord ».

QUESTION N°2

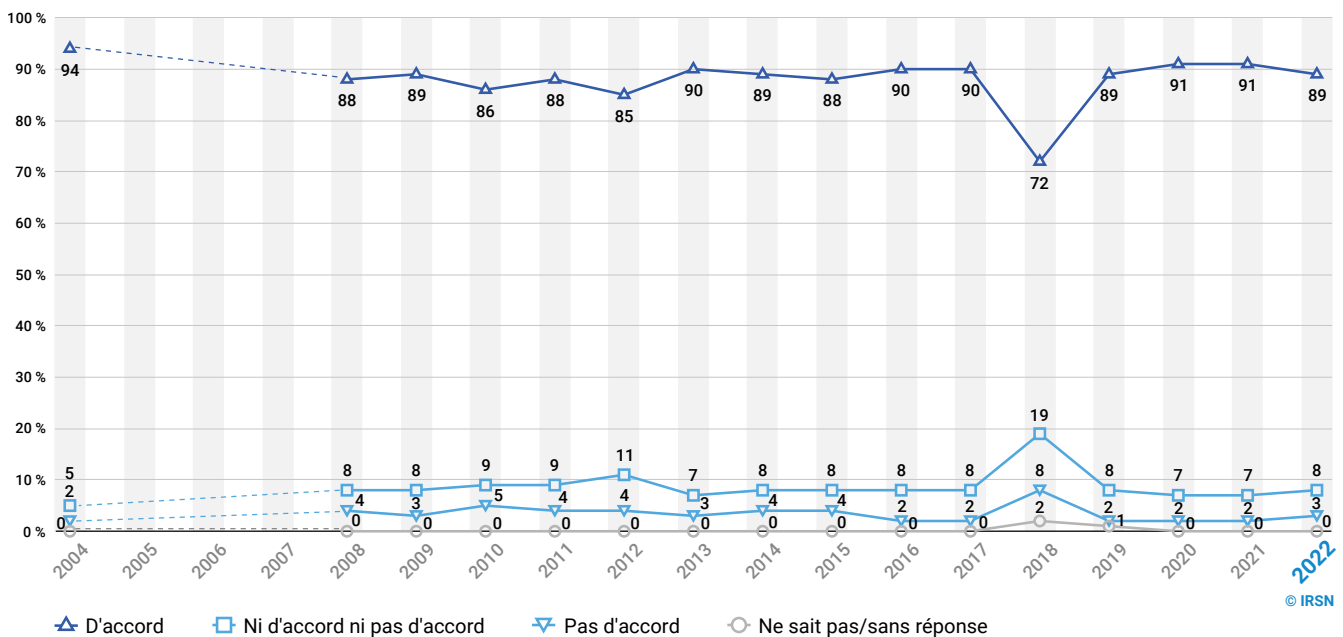
Voici un certain nombre de propositions relatives à l'expertise scientifique. Pour chacune d'elles, veuillez indiquer selon l'échelle suivante si vous êtes d'accord ou non.

→ NOVEMBRE 2022 (EN %)



→ ÉVOLUTION DES RÉSULTATS 2004-2022 (EN %)

1 – Il faut mettre à la portée de tous une information compréhensible sur les risques des installations industrielles*



* En 2022, l'adjectif « industrielles » a été ajouté.

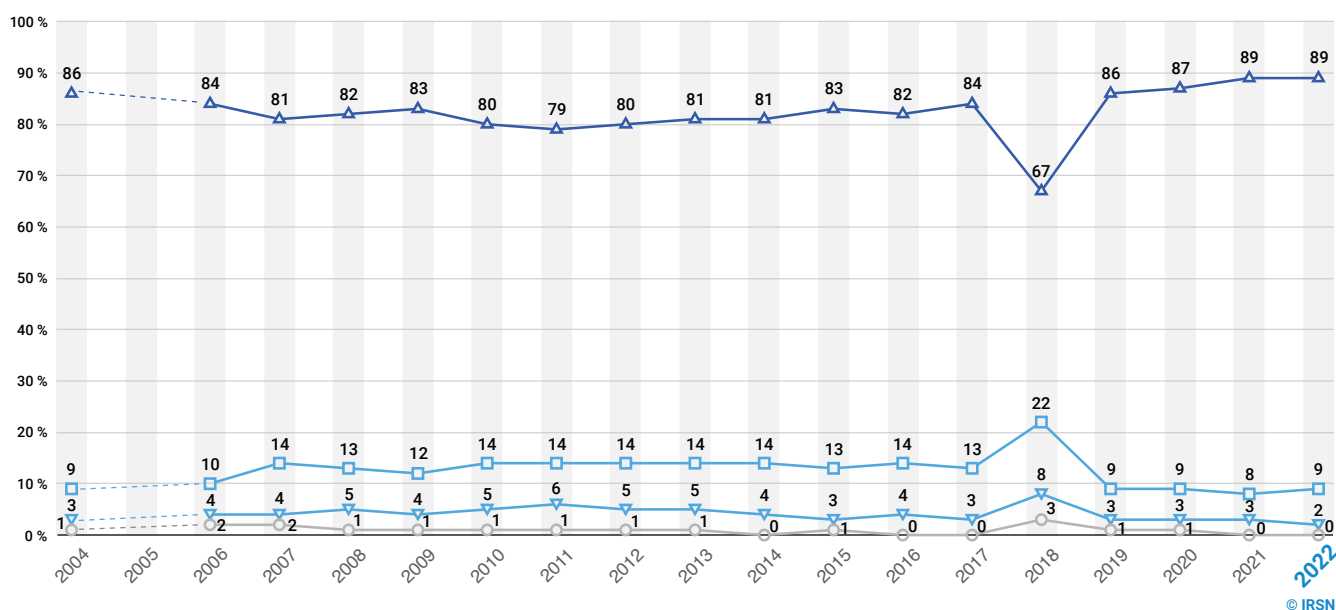
Les réponses « pas du tout d'accord » et « plutôt pas d'accord » ont été regroupées en « pas d'accord »; les réponses « plutôt d'accord » et « tout à fait d'accord » en « d'accord ». En 2019, l'intitulé « peut-être d'accord » a été remplacé par « ni d'accord ni pas d'accord ».

QUESTION N°2 (SUITE)

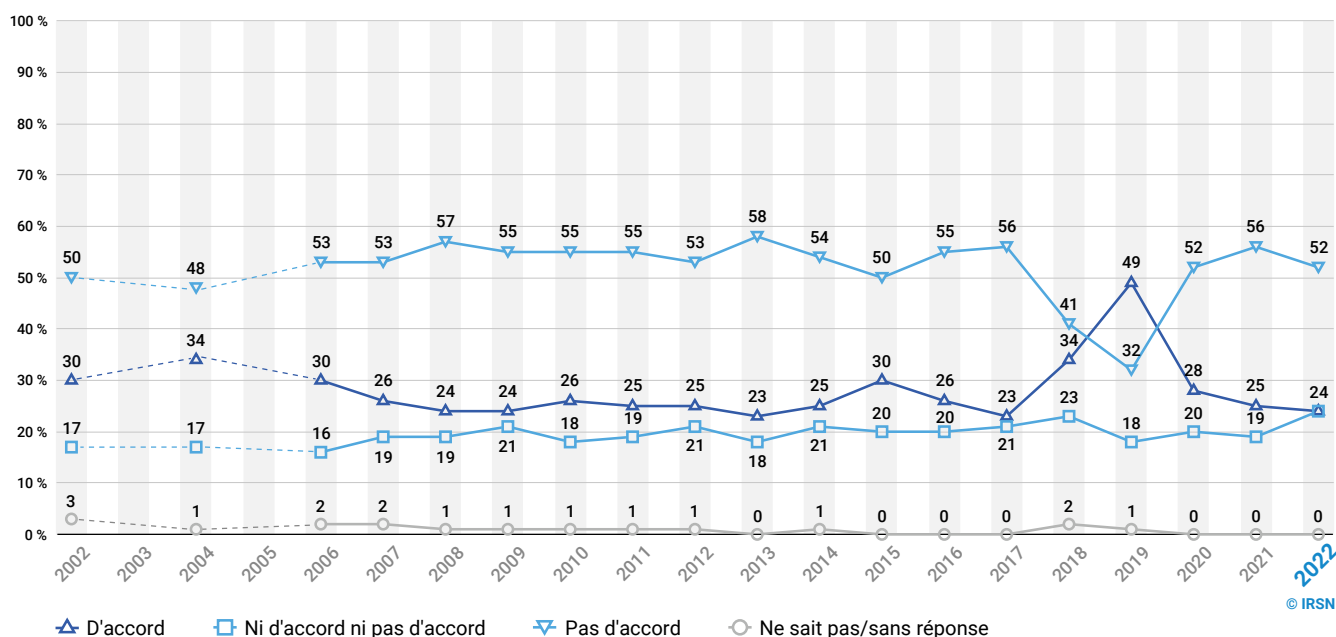
Voici un certain nombre de propositions relatives à l'expertise scientifique. Pour chacune d'elles, veuillez indiquer selon l'échelle suivante si vous êtes d'accord ou non.

→ ÉVOLUTION DES RÉSULTATS 2002-2022 (EN %)

2 – Dans leurs avis, les experts scientifiques doivent aussi présenter leurs points de désaccord



3 – Il est normal que les avis des experts scientifiques ne soient pas tous rendus publics



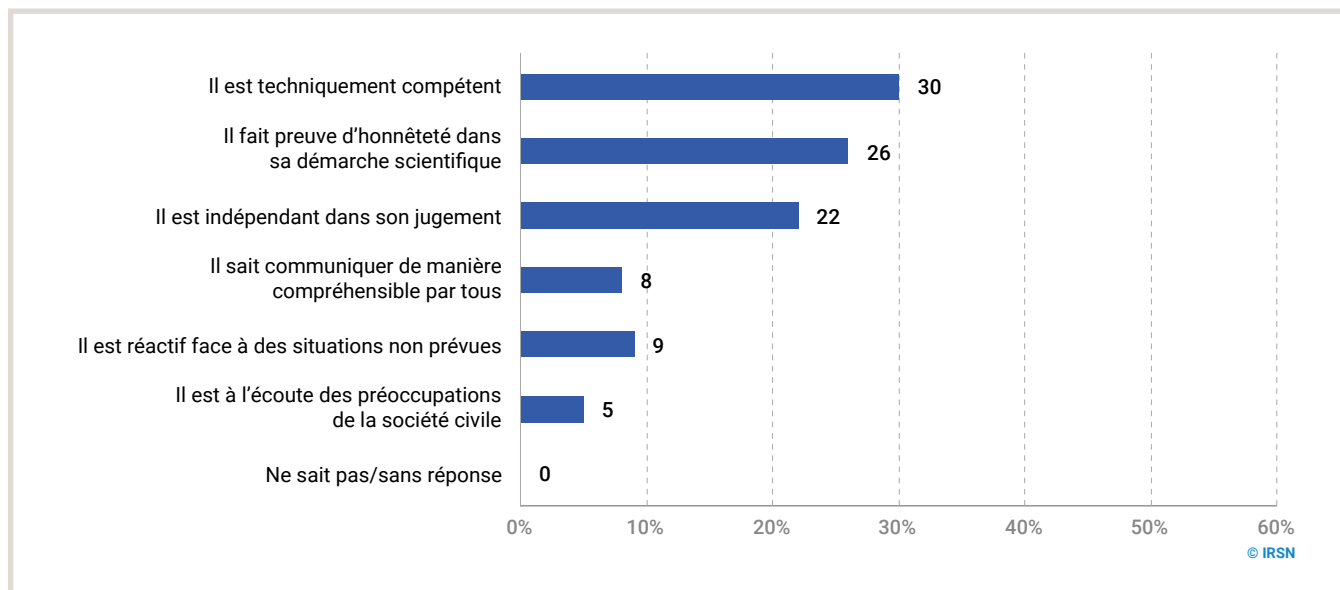
Les réponses « pas du tout d'accord » et « plutôt pas d'accord » ont été regroupées en « pas d'accord »; les réponses « plutôt d'accord » et « tout à fait d'accord » en « d'accord ». En 2019, l'intitulé « peut-être d'accord » a été remplacé par « ni d'accord ni pas d'accord ».

QUESTION N°3

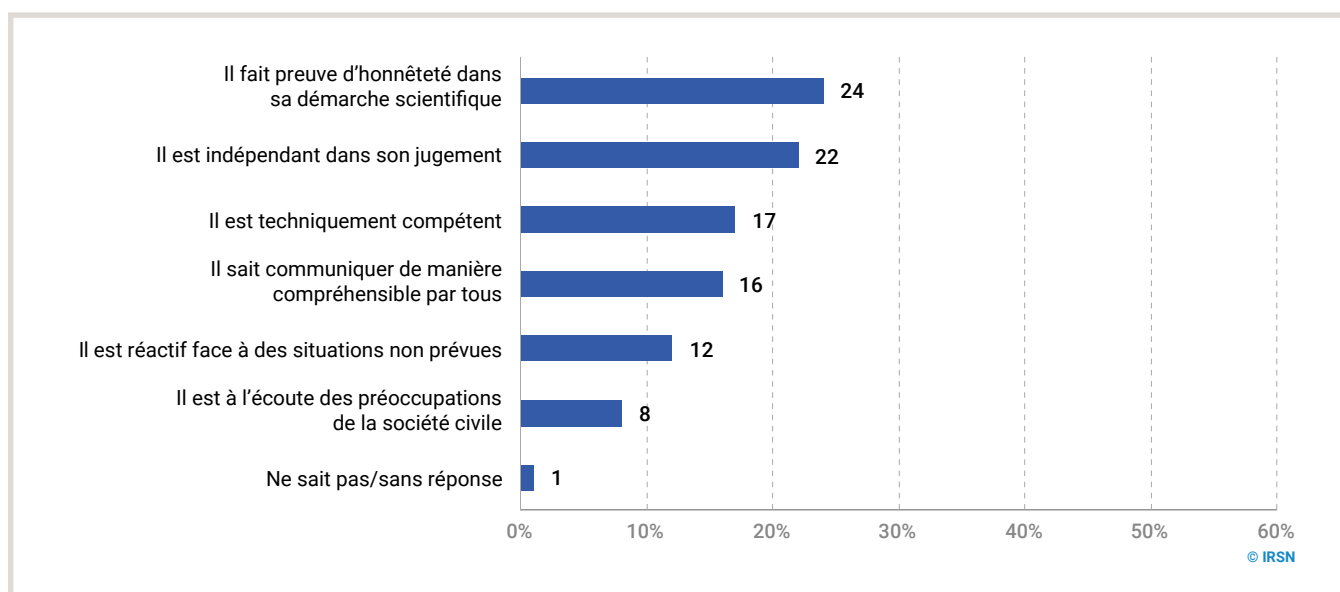
Quelles sont pour vous les deux principales qualités d'un expert scientifique ? En premier ? En second ?

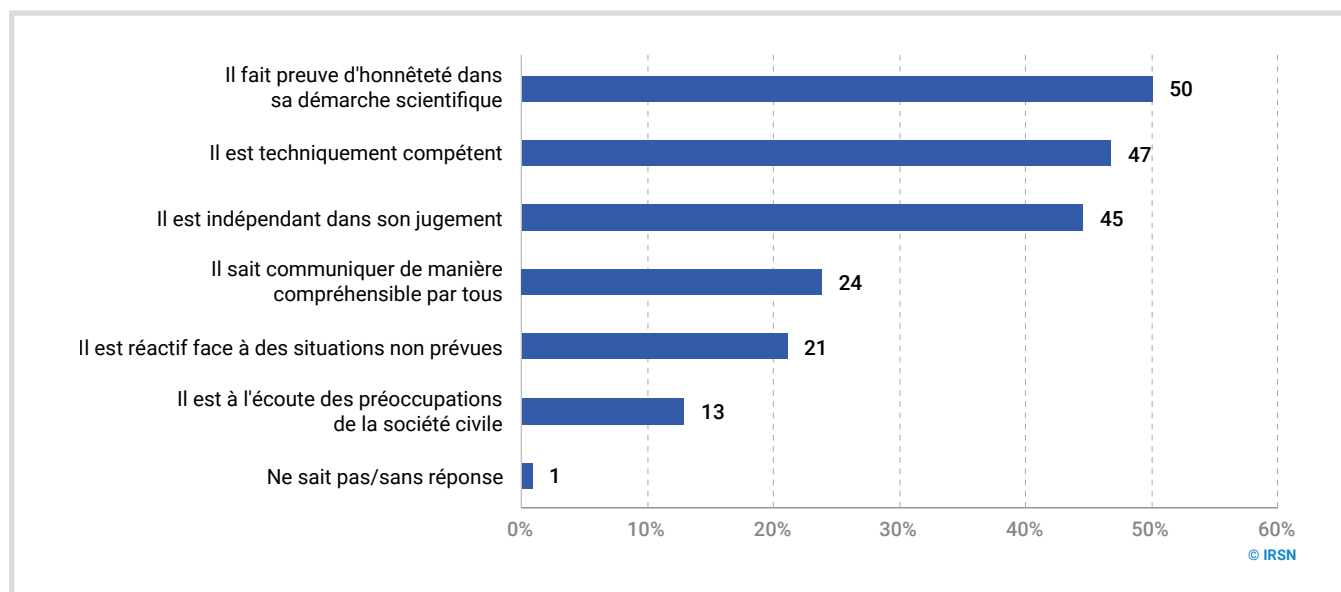
→ NOVEMBRE 2022 (EN %)

1 – En premier



2 – En second

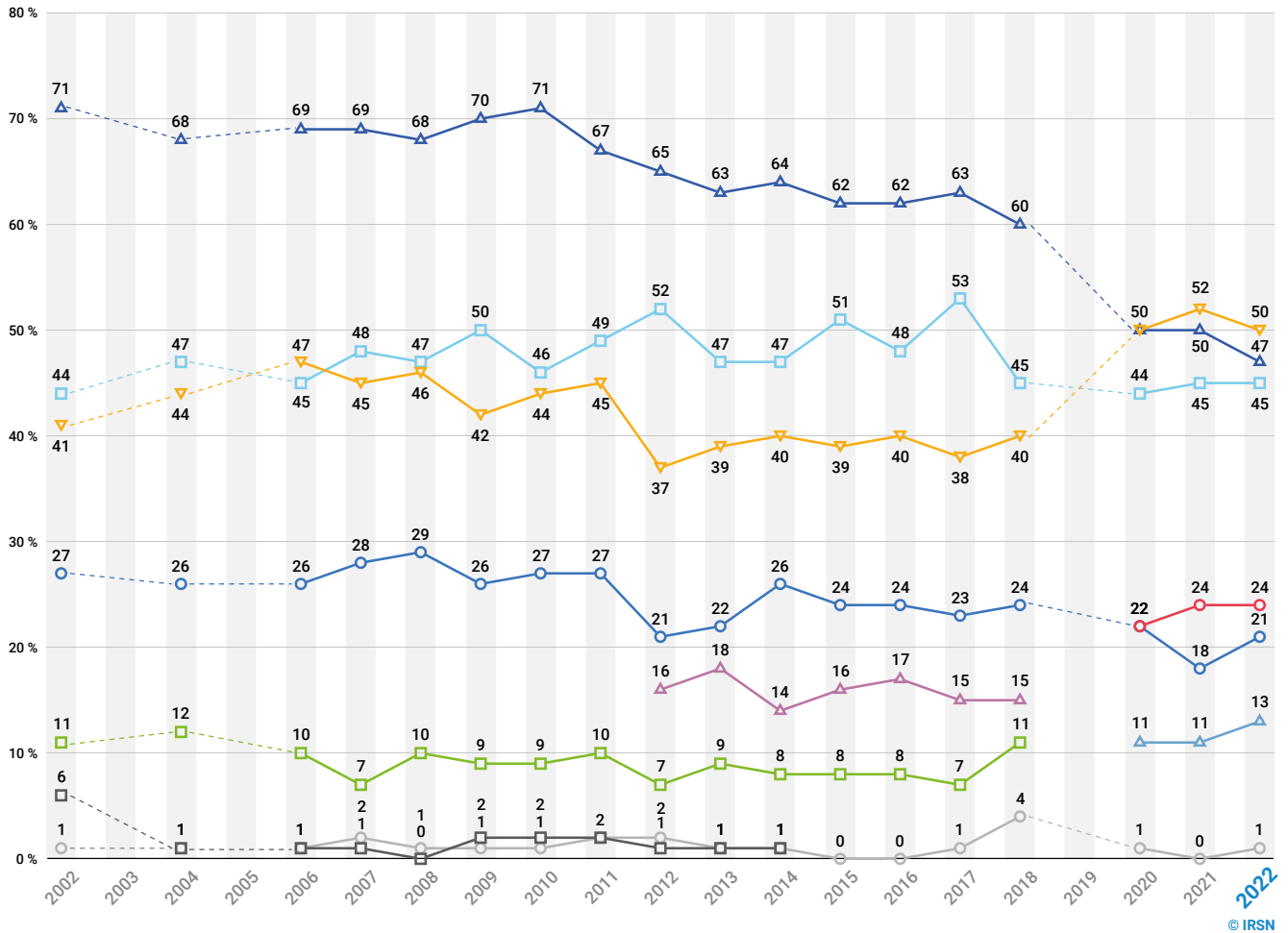


**QUESTION
N°3
(SUITE)****Quelles sont pour vous les deux principales qualités
d'un expert scientifique ? En premier ? En second ?**→ **NOVEMBRE 2022 (EN %)****3 – Total**

QUESTION N°3 (SUITE)

Quelles sont pour vous les deux principales qualités d'un expert scientifique ?

→ ÉVOLUTION DES RÉSULTATS CUMULÉS 2002-2022 (EN %)



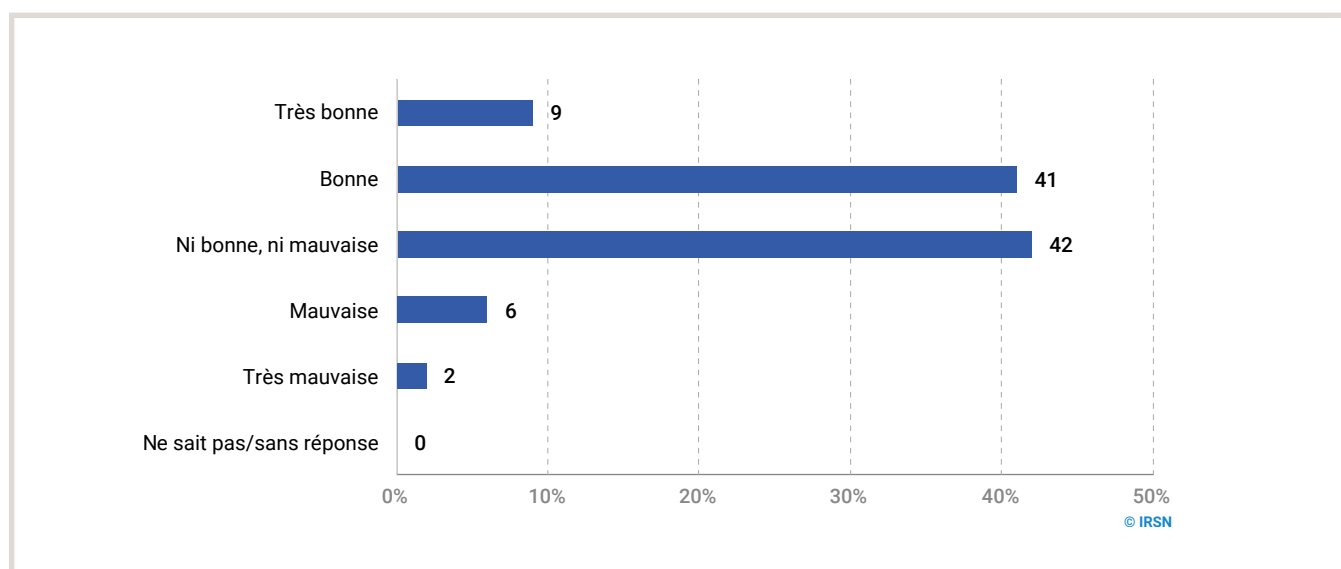
- ▽ Il fait preuve d'honnêteté dans sa démarche scientifique*
- ▲ Il est techniquement compétent
- Il est indépendant dans son jugement
- Il sait communiquer de manière compréhensible par tous
- Il est réactif face à des situations non prévues
- ▲ Il est à l'écoute des préoccupations de la société civile
- ▲ Il déclare ses liens éventuels avec les industriels
- Il est créatif
- Autres
- Ne sait pas/sans réponse

* En 2020, deux modalités ont été retirées : « il déclare ses liens éventuels avec les industriels » et « il est créatif », et deux autres ont été ajoutées : « il sait communiquer de manière compréhensible par tous » et « il est à l'écoute des préoccupations de la société civile ». Par ailleurs, la modalité « il dit honnêtement comment il est arrivé à ses conclusions » a été remplacée en 2020 par « il fait preuve d'honnêteté dans sa démarche scientifique ».

**QUESTION
N°4**

De manière générale, avez-vous une bonne ou une mauvaise opinion des experts scientifiques ?

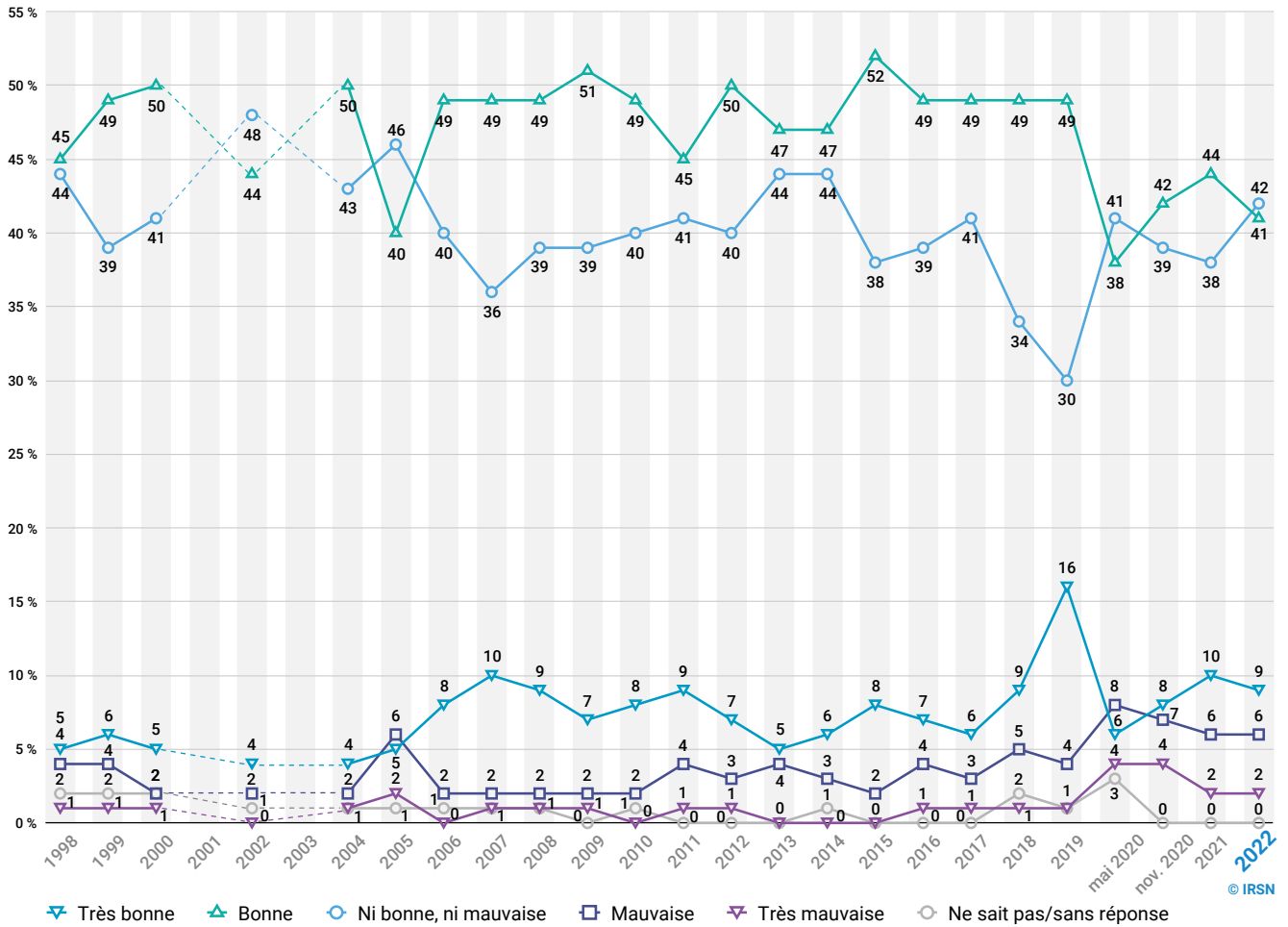
→ NOVEMBRE 2022 (EN %)



QUESTION N°4 (SUITE)

De manière générale, avez-vous une bonne ou une mauvaise opinion des experts scientifiques ?

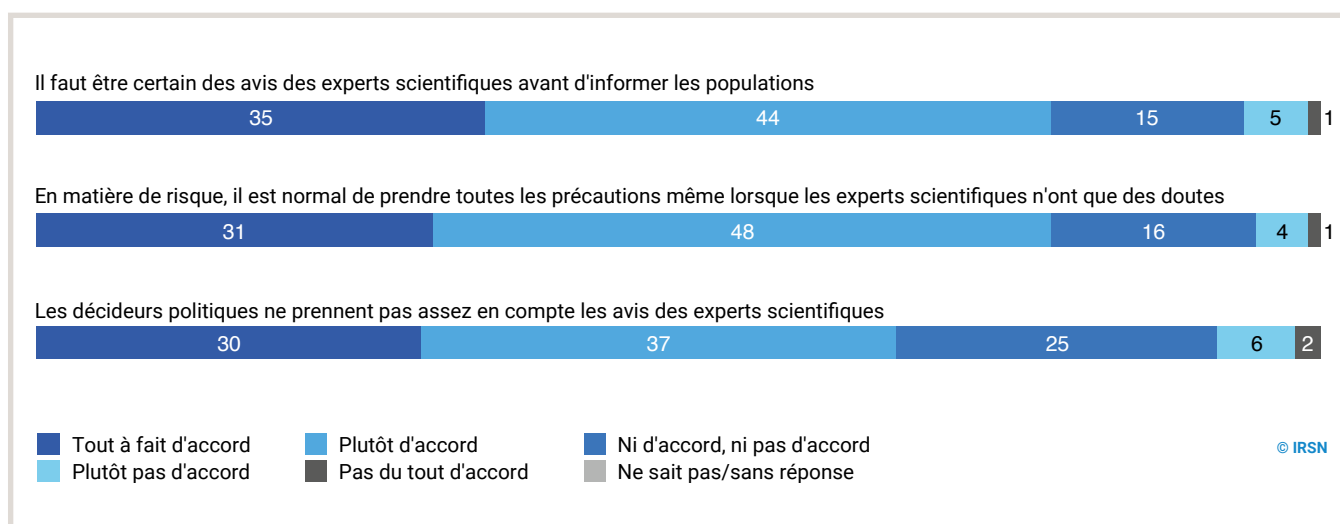
→ ÉVOLUTION DES RÉSULTATS 1998-2022 (EN %)



QUESTION N°5

Voici trois propositions relatives aux experts scientifiques et aux décideurs. Pour chacune d'elles, veuillez indiquer selon l'échelle suivante si vous êtes d'accord ou non.

→ NOVEMBRE 2022 (EN %)

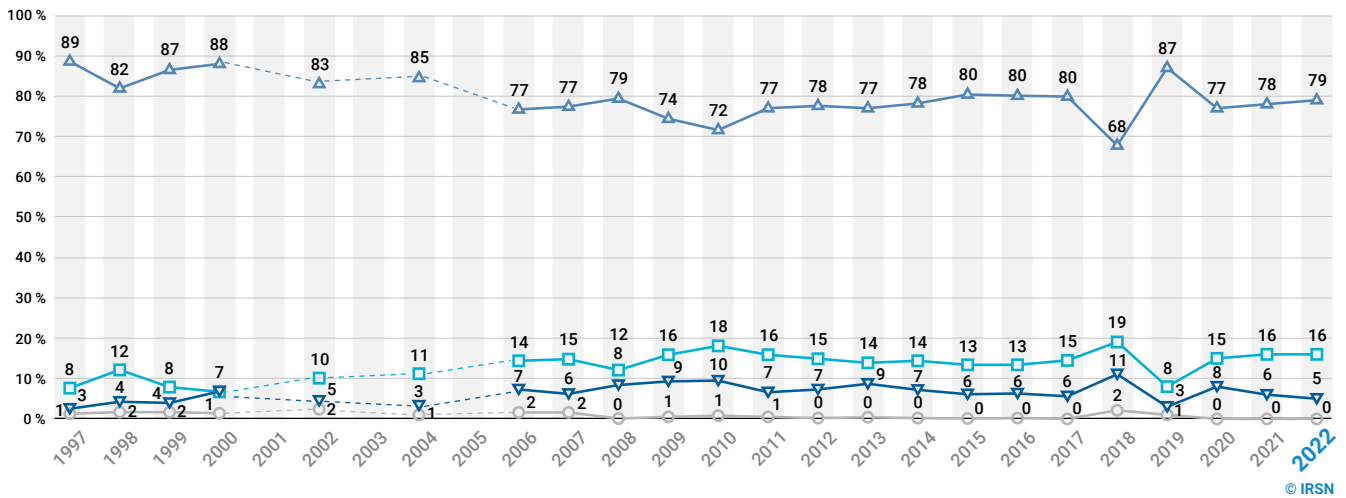


QUESTION N°5 (SUITE)

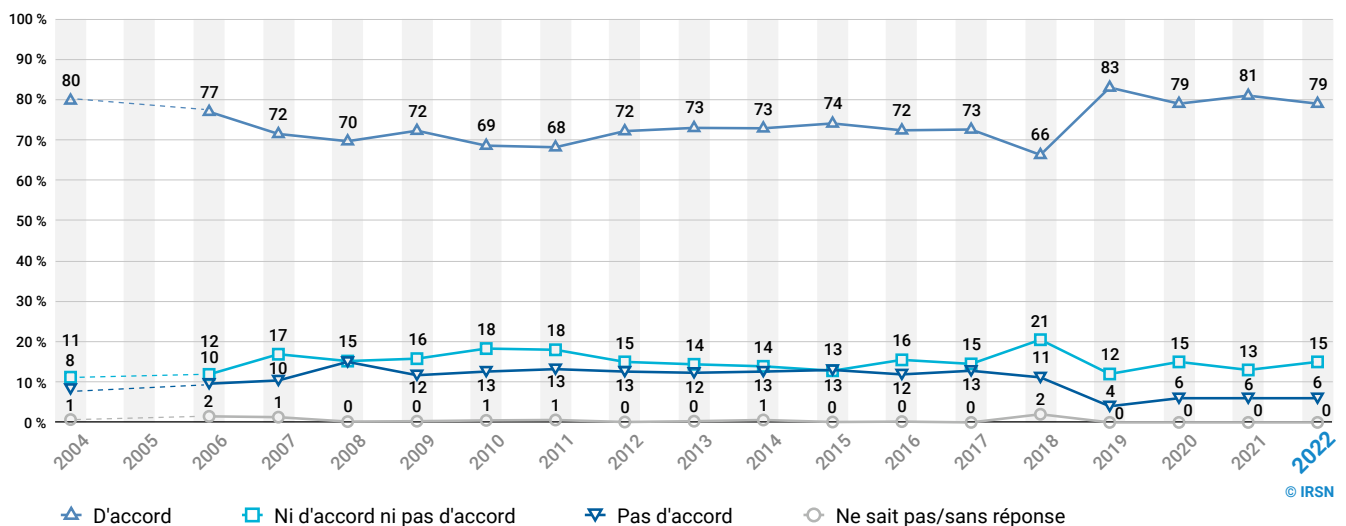
Voici trois propositions relatives aux experts scientifiques et aux décideurs. Pour chacune d'elles, veuillez indiquer selon l'échelle suivante si vous êtes d'accord ou non.

→ ÉVOLUTION DES RÉSULTATS 1997-2022 (EN %)

1 – En matière de risque, il est normal de prendre toutes les précautions, même lorsque les experts scientifiques n'ont que des doutes



2 – Il faut être certain des avis des experts scientifiques avant d'informer les populations



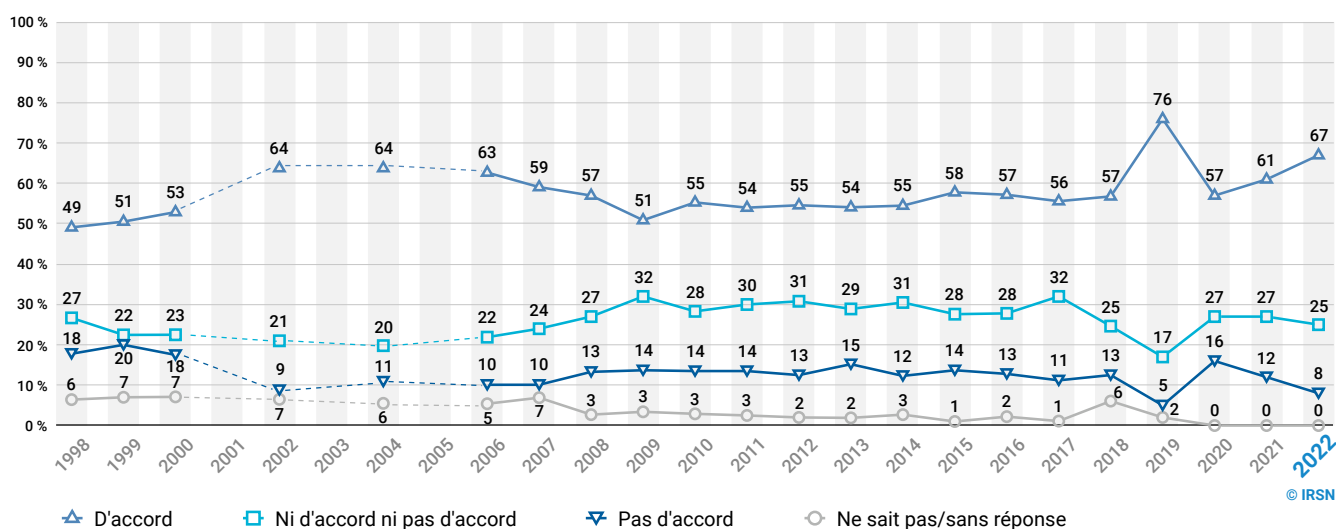
En 2019, l'intitulé « peut-être d'accord » a été remplacé par « ni d'accord, ni pas d'accord ». Les réponses « pas du tout d'accord » et « plutôt pas d'accord » ont été regroupées en « pas d'accord » ; les réponses « plutôt d'accord » et « tout à fait d'accord » en « d'accord ». En 2022, le mot « scientifiques » a été ajouté à l'intitulé de la question.

QUESTION N°5 (SUITE)

Voici trois propositions relatives aux experts scientifiques et aux décideurs. Pour chacune d'elles, veuillez indiquer selon l'échelle suivante si vous êtes d'accord ou non.

→ ÉVOLUTION DES RÉSULTATS 1998-2022 (EN %)

3 – Les décideurs politiques ne prennent pas assez en compte les avis des experts scientifiques

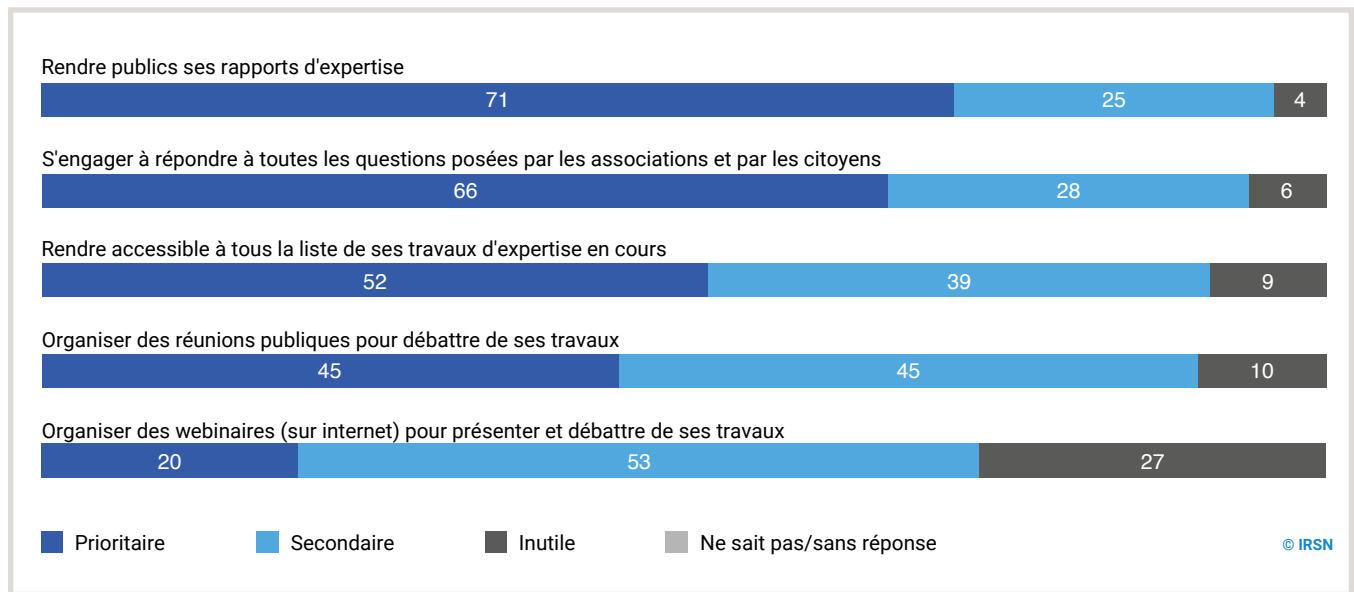


En 2019, l'intitulé « peut-être d'accord » a été remplacé par « ni d'accord, ni pas d'accord ». Les réponses « pas du tout d'accord » et « plutôt pas d'accord » ont été regroupées en « pas d'accord » ; les réponses « plutôt d'accord » et « tout à fait d'accord » en « d'accord ». En 2022, le mot « scientifiques » a été ajouté à l'intitulé de la question.

QUESTION N°6

Voici des mesures que pourrait prendre un organisme d'expertise pour mieux rendre compte des résultats de ses expertises. Pour chacune de ces propositions indépendamment des autres, veuillez indiquer si elle vous paraît prioritaire, secondaire, ou inutile.

→ NOVEMBRE 2022 (EN %)

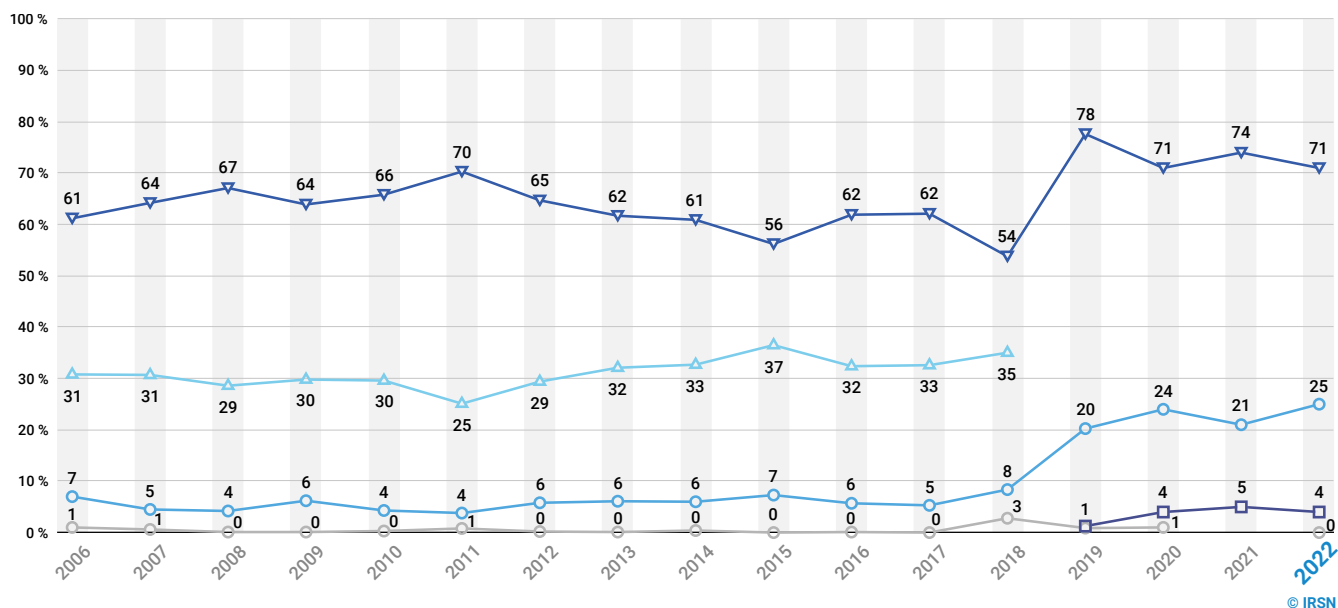


QUESTION N°6 (SUITE)

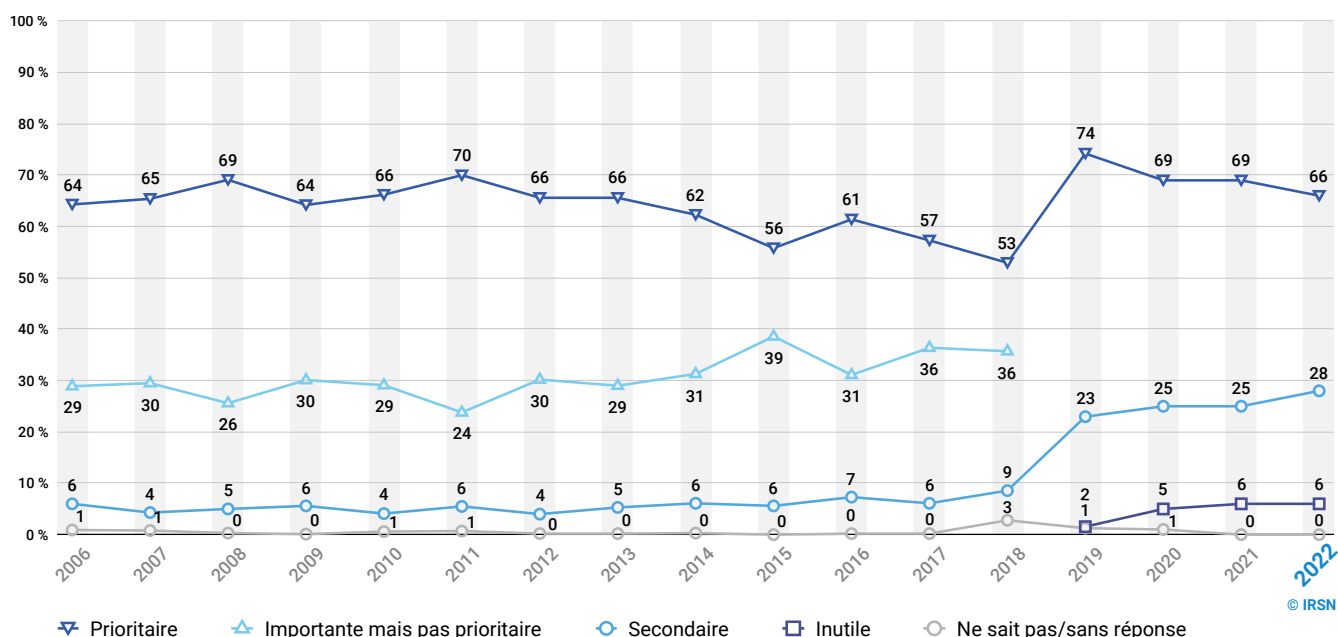
Voici des mesures que pourrait prendre un organisme d'expertise pour mieux rendre compte des résultats de ses expertises. Pour chacune de ces propositions indépendamment des autres, veuillez indiquer si elle vous paraît prioritaire, secondaire, ou inutile.

→ ÉVOLUTION DES RÉSULTATS 2006-2022 (EN %)

1 – Rendre publics ses rapports d'expertise



2 – S'engager à répondre à toutes les questions posées par les associations et par les citoyens



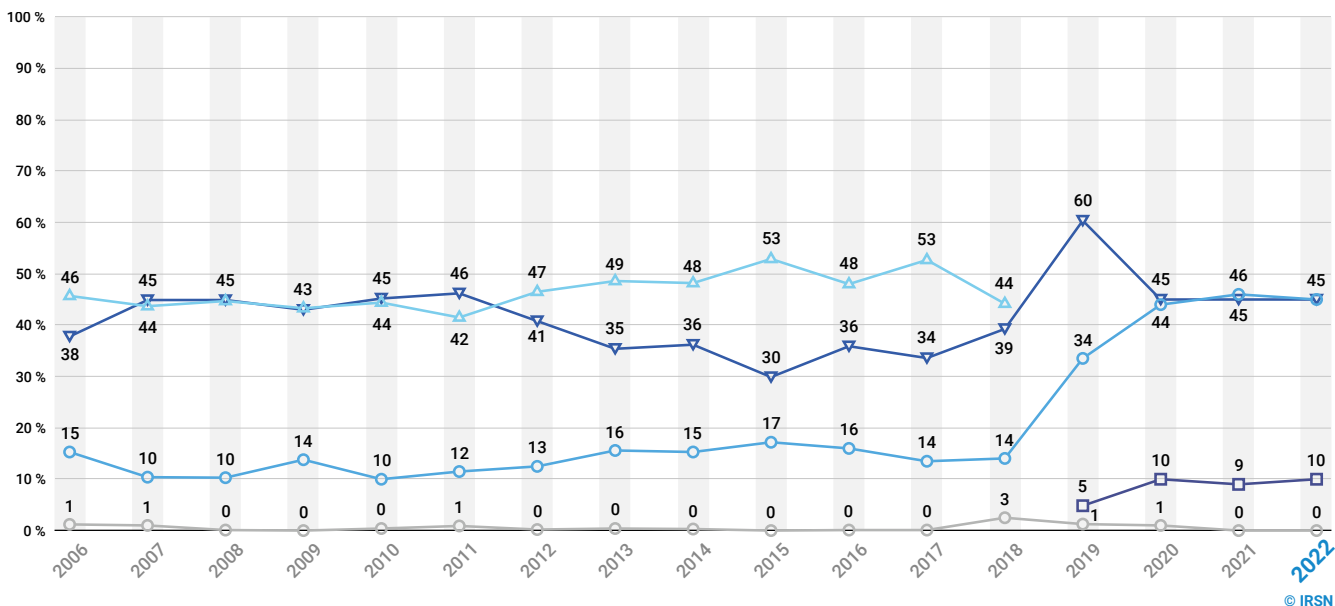
En 2019, la modalité « importante mais pas prioritaire » a été supprimée et la modalité « inutile » a été ajoutée. En 2021, la variable « rendre accessible à tous la liste des demandes d'expertise qui lui sont faites » a été supprimée. La variable « organiser des webinaires (sur internet) pour présenter et débattre de ses travaux » a été créée.

QUESTION N°6 (SUITE)

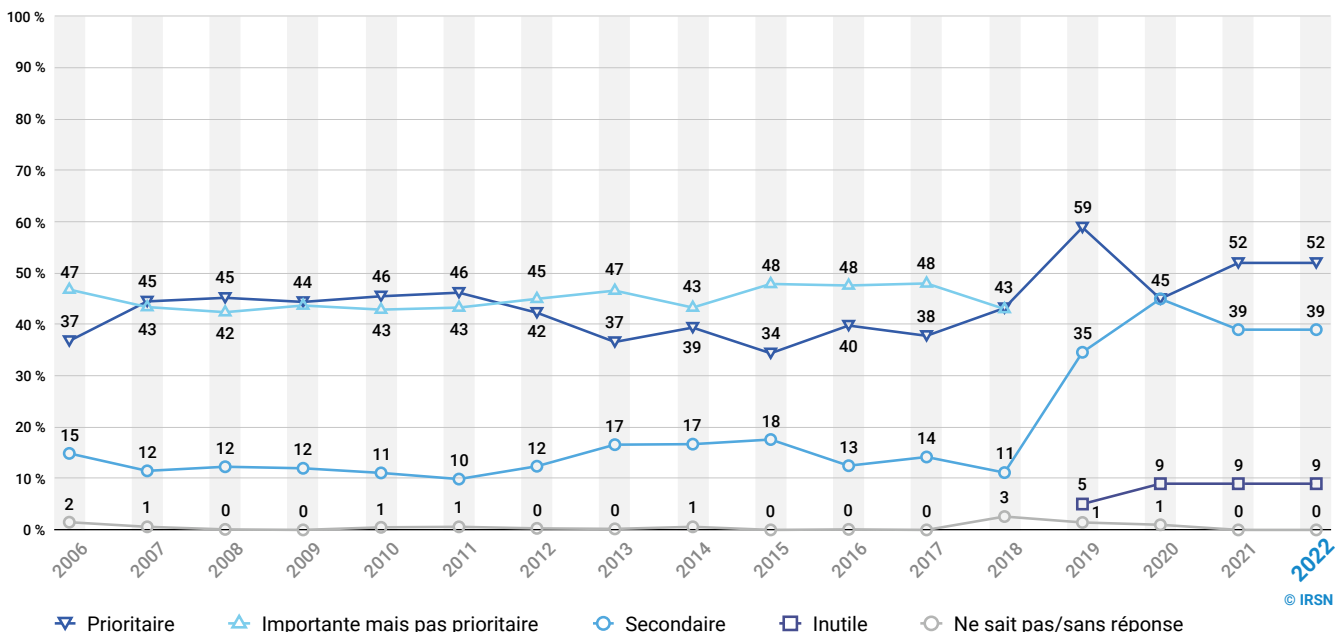
Voici des mesures que pourrait prendre un organisme d'expertise pour mieux rendre compte des résultats de ses expertises. Pour chacune de ces propositions indépendamment des autres, veuillez indiquer si elle vous paraît prioritaire, secondaire, ou inutile.

→ ÉVOLUTION DES RÉSULTATS 2006-2022 (EN %)

3 – Organiser des réunions publiques pour débattre de ses travaux



4 – Rendre accessible à tous la liste de ses travaux d'expertise en cours*



* En 2022, le terme « d'expertise » a été rajouté.

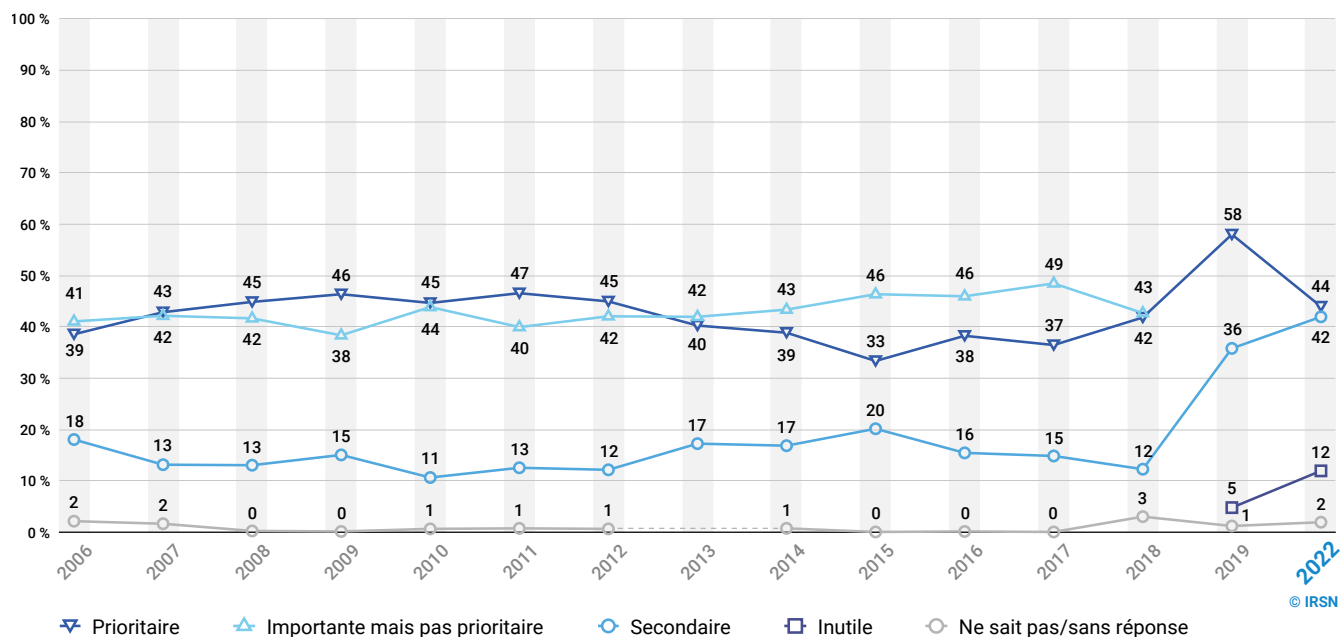
En 2019, la modalité « importante mais pas prioritaire » a été supprimée et la modalité « inutile » a été ajoutée. En 2021, la variable « rendre accessible à tous la liste des demandes d'expertise qui lui sont faites » a été supprimée. La variable « organiser des webinaires (sur internet) pour présenter et débattre de ses travaux » a été créée.

QUESTION N°6 (SUITE)

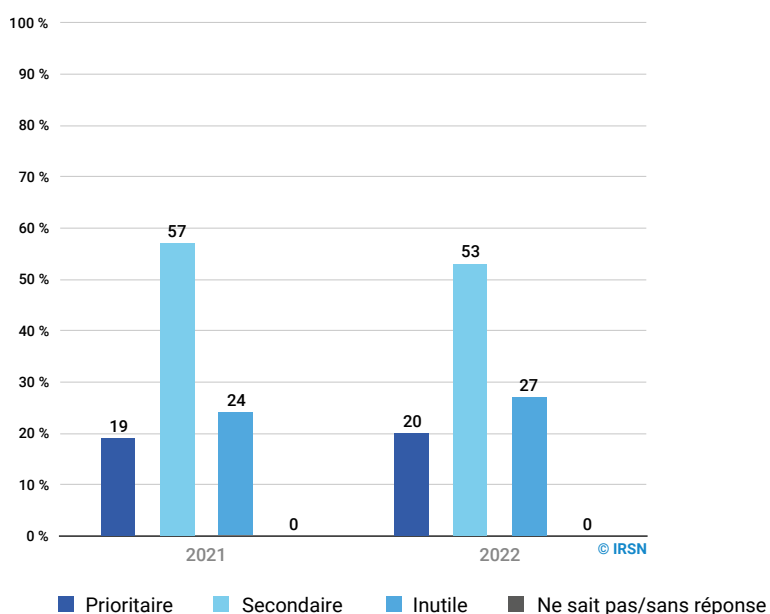
Voici des mesures que pourrait prendre un organisme d'expertise pour mieux rendre compte des résultats de ses expertises. Pour chacune de ces propositions indépendamment des autres, veuillez indiquer si elle vous paraît prioritaire, secondaire, ou inutile.

→ EVOLUTION DES RÉSULTATS 2006-2022 (EN %)

5 – Rendre accessible à tous la liste des demandes d'expertise qui lui sont faites



6 – Organiser des webinaires (sur internet) pour présenter et débattre de ses travaux

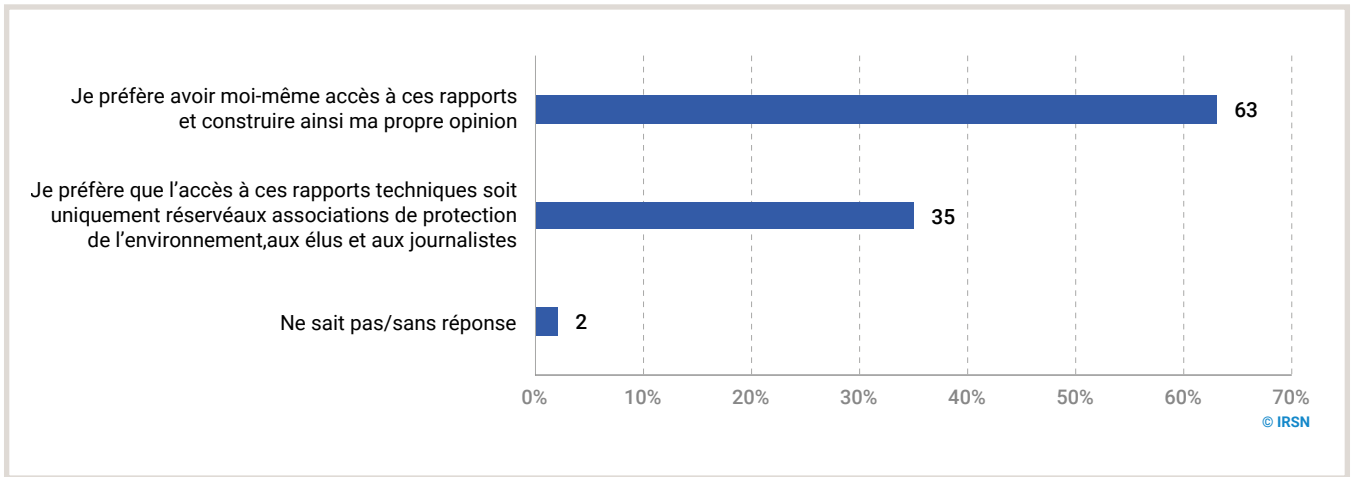


En 2019, la modalité « importante mais pas prioritaire » a été supprimée et la modalité « inutile » a été ajoutée. En 2021, la variable « rendre accessible à tous la liste des demandes d'expertise qui lui sont faites » a été supprimée. La variable « organiser des webinaires (sur internet) pour présenter et débattre de ses travaux » a été créée.

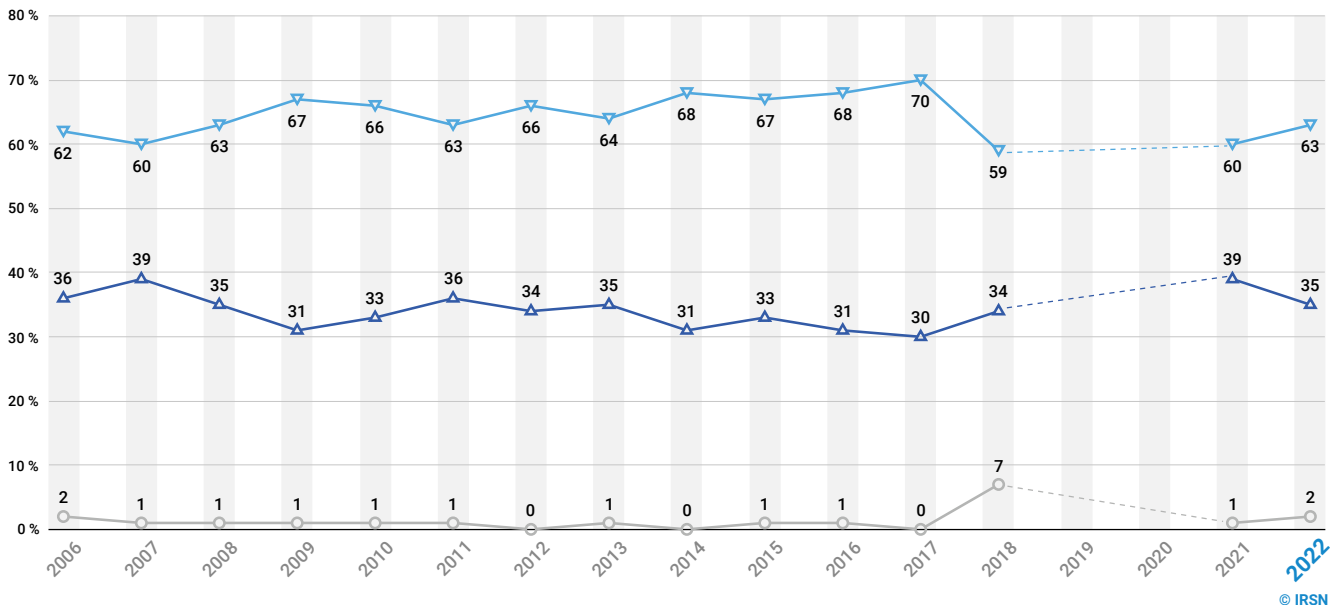
QUESTION N°7

L'expertise des risques technologiques se traduit par des rapports aux autorités compétentes pour qu'elles puissent décider d'autoriser ou non l'exploitation des installations industrielles. Concernant ces rapports d'expertise, quelle est votre préférence entre les deux propositions suivantes :

→ NOVEMBRE 2022 (EN %)



→ ÉVOLUTION DES RÉSULTATS 2006-2022* (EN %)



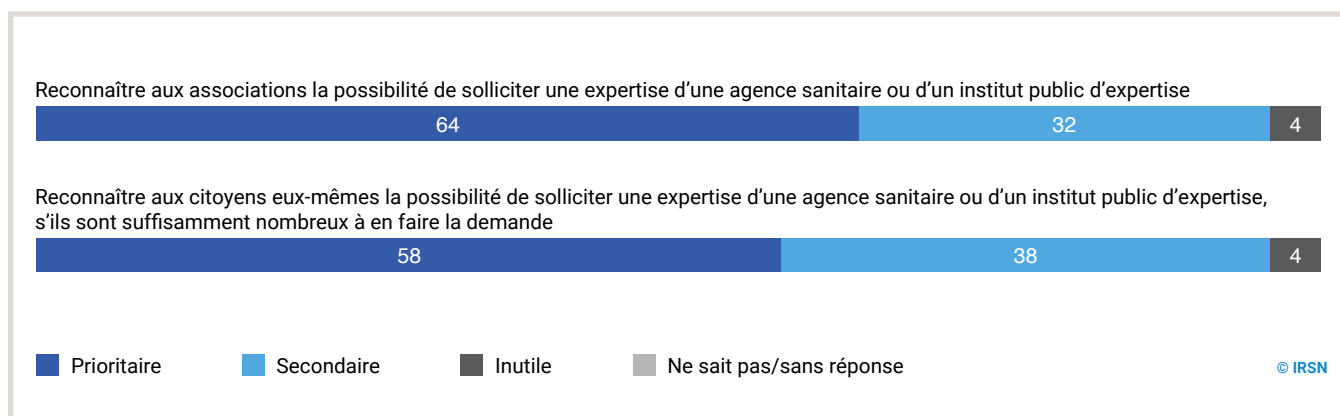
- ▽ Je préfère avoir moi-même accès à ces rapports et construire ainsi ma propre opinion
- ▲ Je préfère que l'accès à ces rapports techniques soit uniquement réservé aux associations de protection de l'environnement, aux élus et aux journalistes
- Ne sait pas/sans réponse

* Entre 2006 et 2018, la base des répondants était constituée seulement des personnes qui jugeaient utile la diffusion des rapports d'expertise auprès du public. En 2021, cette question a été posée à tout l'échantillon. En 2022, la modalité « je préfère que l'accès à ces rapports techniques soit uniquement réservé à d'autres comme les associations de protection de l'environnement, les élus, les journalistes » a été remplacée par « je préfère que l'accès à ces rapports techniques soit uniquement réservé aux associations de protection de l'environnement, aux élus et aux journalistes ».

QUESTION N°8

Voici deux propositions concernant l'accès des citoyens aux experts. Pour chacune d'elles, indépendamment de l'autre, veuillez indiquer si elle vous paraît prioritaire, secondaire ou inutile.

→ NOVEMBRE 2022 (EN %)

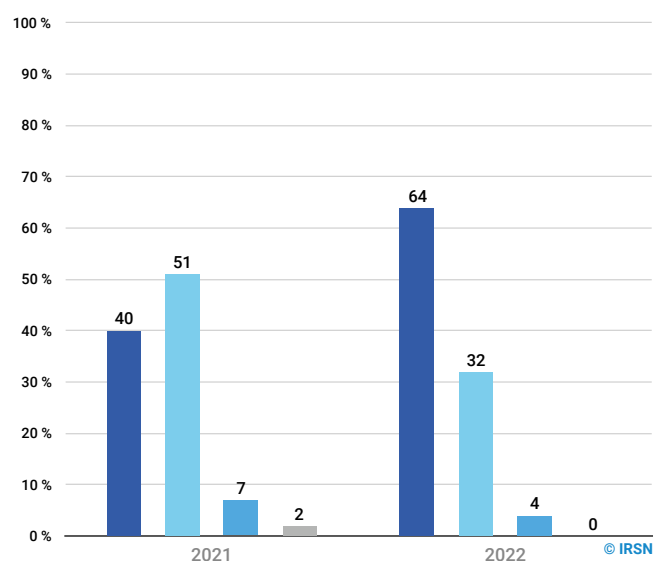


**QUESTION
N°8
(SUITE)**

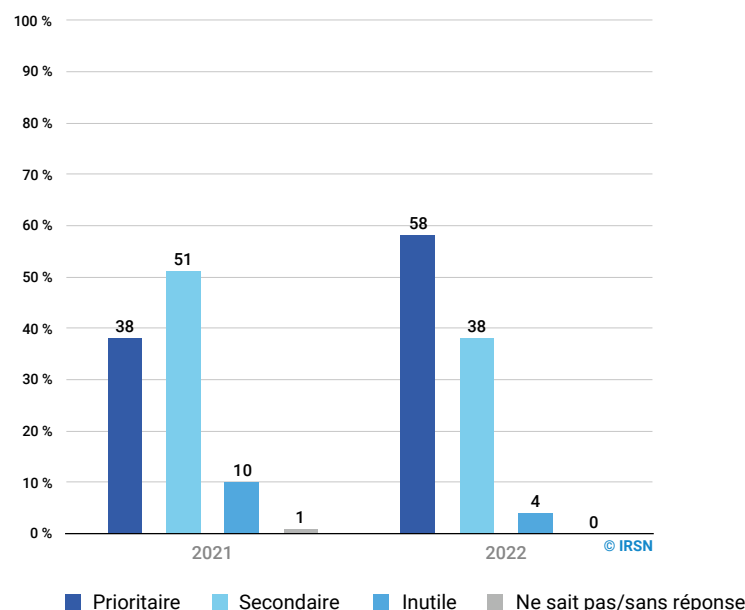
Voici deux propositions concernant l'accès des citoyens aux experts. Pour chacune d'elles, indépendamment de l'autre, veuillez indiquer si elle vous paraît prioritaire, secondaire ou inutile.

→ ÉVOLUTION DES RÉSULTATS 2021-2022 (EN %)

1 – Reconnaître aux associations la possibilité de solliciter une expertise d'une agence sanitaire ou d'un institut public d'expertise



2 – Reconnaître aux citoyens eux-mêmes la possibilité de solliciter une expertise d'une agence sanitaire ou d'un institut public d'expertise, s'ils sont suffisamment nombreux à en faire la demande

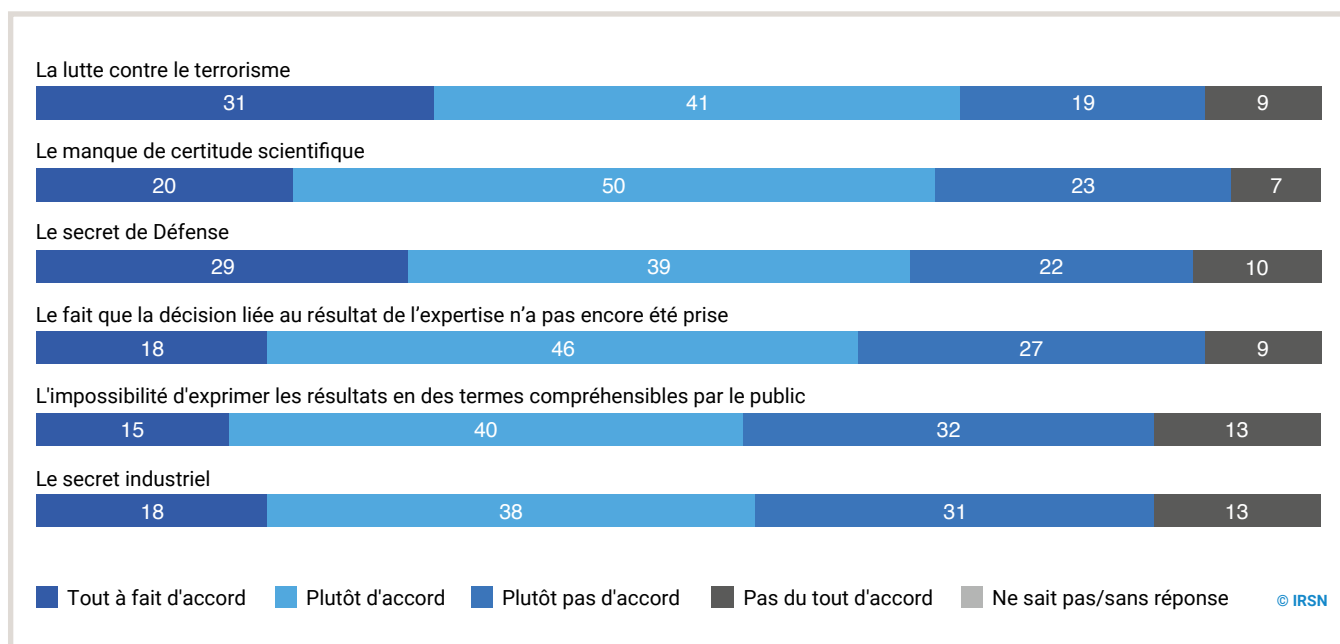


En 2022, l'intitulé de la question « Voici deux propositions concernant l'accès des citoyens aux experts. Pour chacune d'elles, veuillez indiquer si elle vous semble importante » a été remplacée par « Voici deux propositions concernant l'accès des citoyens aux experts. Pour chacune d'elles, indépendamment de l'autre, veuillez indiquer si elle vous paraît prioritaire, secondaire ou inutile ». L'échelle de valeur a également été modifiée : « peu importante » a été remplacée par « inutile », « assez importante » a été remplacée par « secondaire » et « très importante » a été remplacée par « prioritaire ».

QUESTION N°9

Voici un certain nombre de raisons qui pourraient empêcher de rendre publics les résultats d'une expertise scientifique. Pour chacun des cas suivants, veuillez indiquer si c'est une bonne raison selon l'échelle suivante.

→ NOVEMBRE 2022 (EN %)

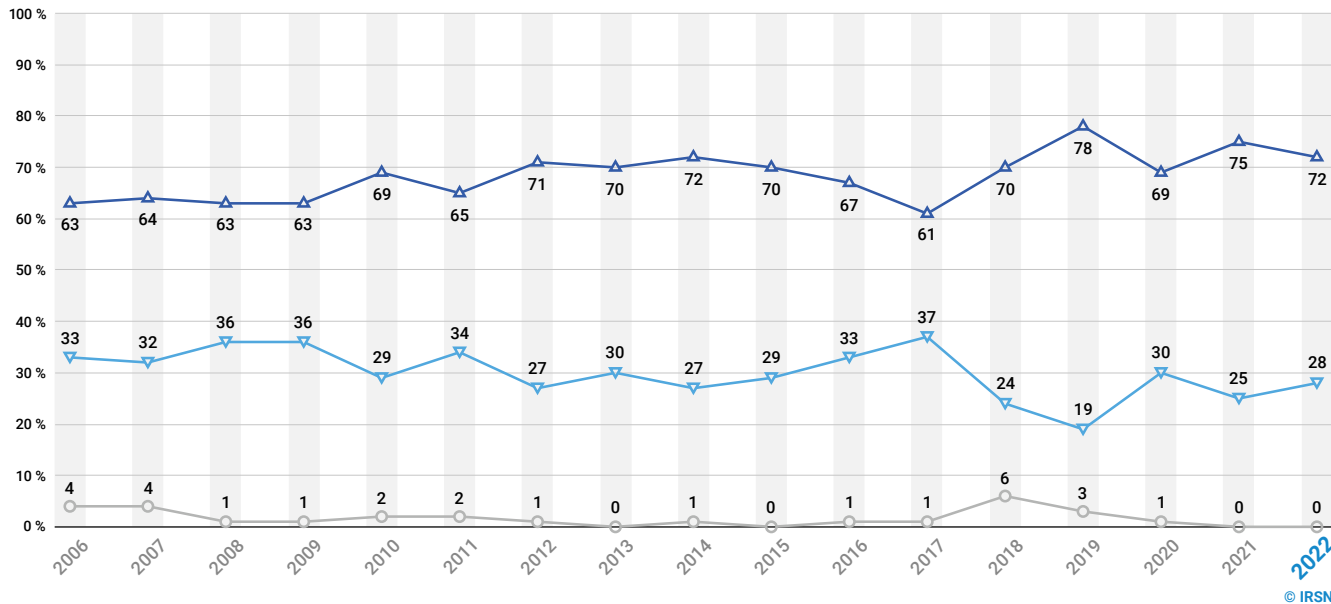


QUESTION N°9 (SUITE)

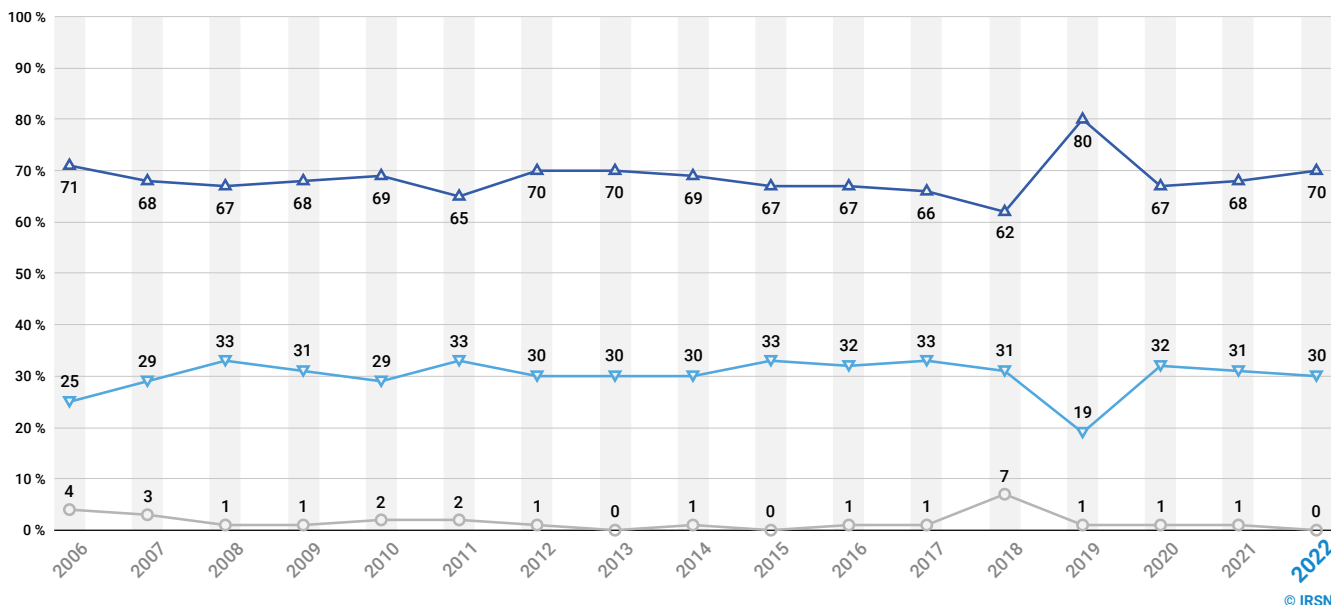
Voici un certain nombre de raisons qui pourraient empêcher de rendre publics les résultats d'une expertise scientifique. Pour chacun des cas suivants, veuillez indiquer si c'est une bonne raison selon l'échelle suivante.

→ ÉVOLUTION DES RÉSULTATS 2006-2022 (EN %)

1 – La lutte contre le terrorisme



2 – Le manque de certitude scientifique*



* En 2019, l'intitulé de la proposition « L'incertitude scientifique des résultats obtenus » a été remplacé par « Le manque de certitude scientifique ».

▲ Oui / D'accord ▽ Non / Pas d'accord ○ Ne sait pas/sans réponse

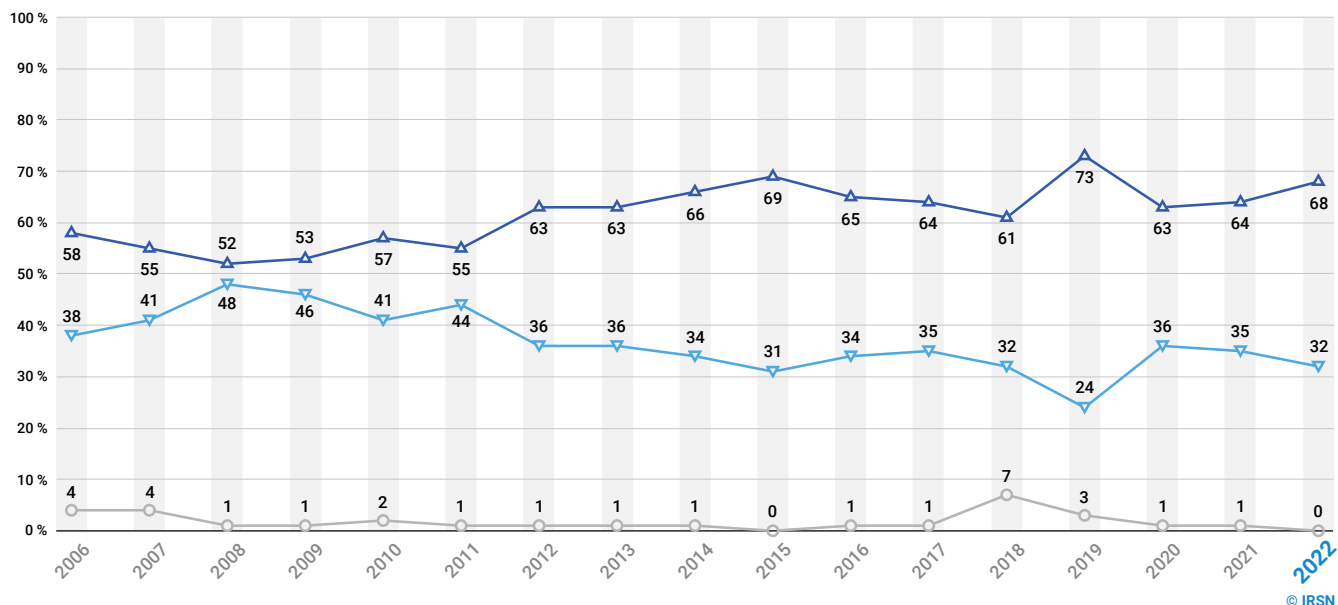
Les réponses « oui, tout à fait » et « oui, plutôt » ont été regroupées en « oui »; les réponses « non, plutôt pas » et « non, pas du tout » en « non ».

QUESTION N°9 (SUITE)

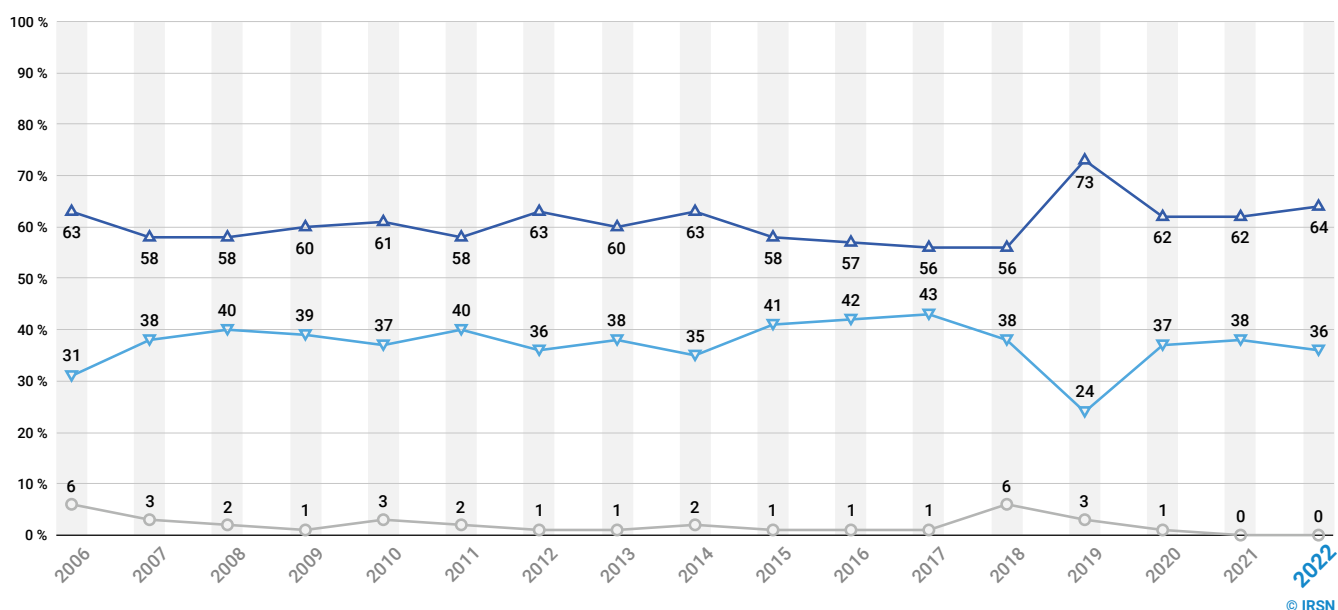
Voici un certain nombre de raisons qui pourraient empêcher de rendre publics les résultats d'une expertise scientifique. Pour chacun des cas suivants, veuillez indiquer si c'est une bonne raison selon l'échelle suivante.

→ ÉVOLUTION DES RÉSULTATS 2006-2022 (EN %)

3 – Le secret de Défense



4 – Le fait que la décision liée au résultat de l'expertise n'a pas encore été prise*



* En 2019, l'intitulé de la proposition « L'attente de la décision à prendre suite aux résultats de l'expertise » a été remplacé par « Le fait que la décision liée au résultat de l'expertise n'a pas encore été prise ».

▲ Oui / D'accord ▼ Non / Pas d'accord ○ Ne sait pas/sans réponse

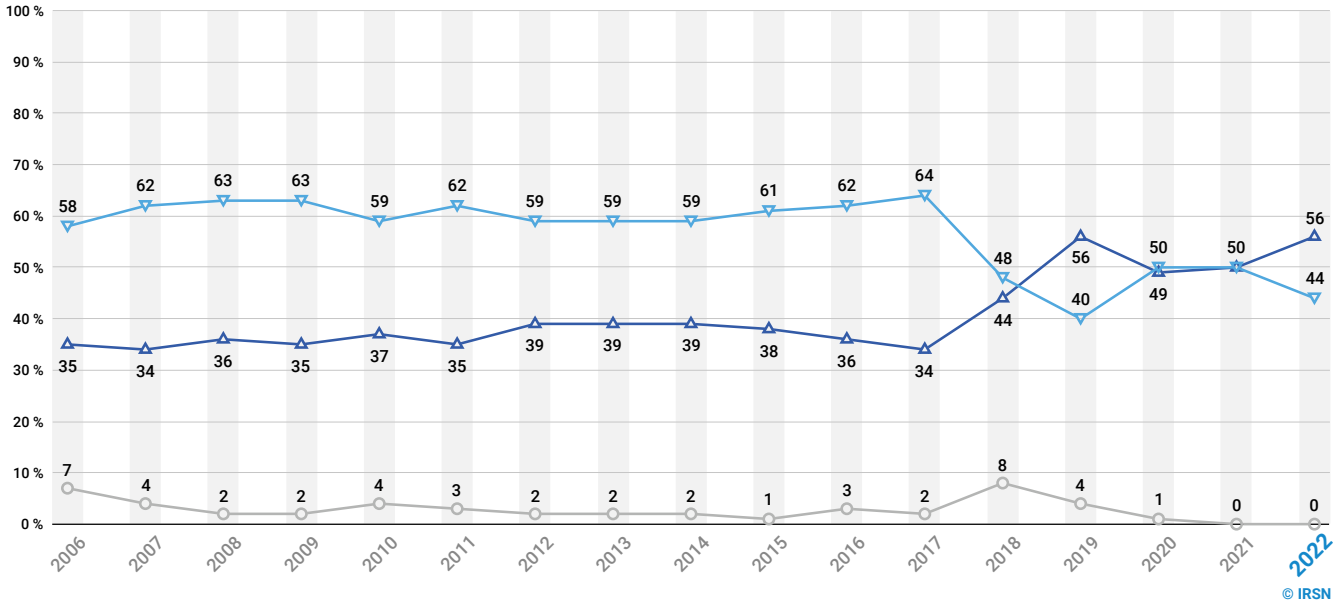
Les réponses « oui, tout à fait » et « oui, plutôt » ont été regroupées en « oui »; les réponses « non, plutôt pas » et « non, pas du tout » en « non ».

QUESTION N°9 (SUITE)

Voici un certain nombre de raisons qui pourraient empêcher de rendre publics les résultats d'une expertise scientifique. Pour chacun des cas suivants, veuillez indiquer si c'est une bonne raison selon l'échelle suivante.

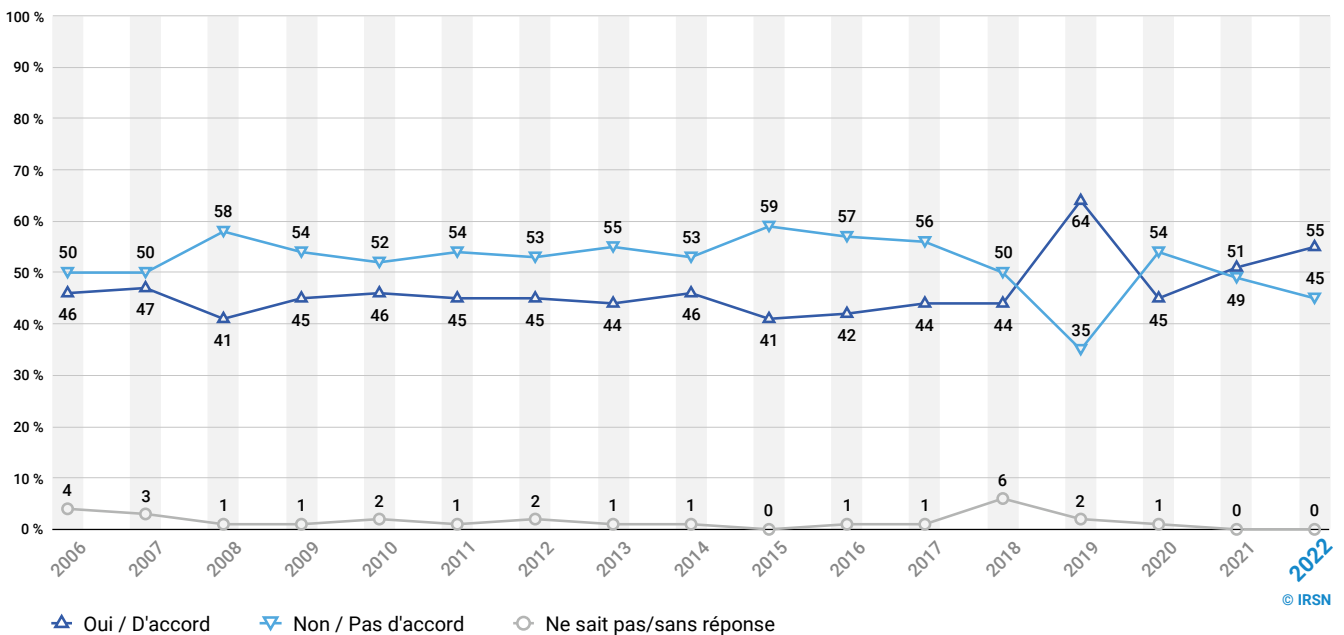
→ ÉVOLUTION DES RÉSULTATS 2006-2022 (EN %)

5 – Le secret industriel*



* En 2020, la proposition « la propriété industrielle » a été remplacée par « le secret industriel ».

6 – L'impossibilité d'exprimer les résultats en des termes compréhensibles par le public

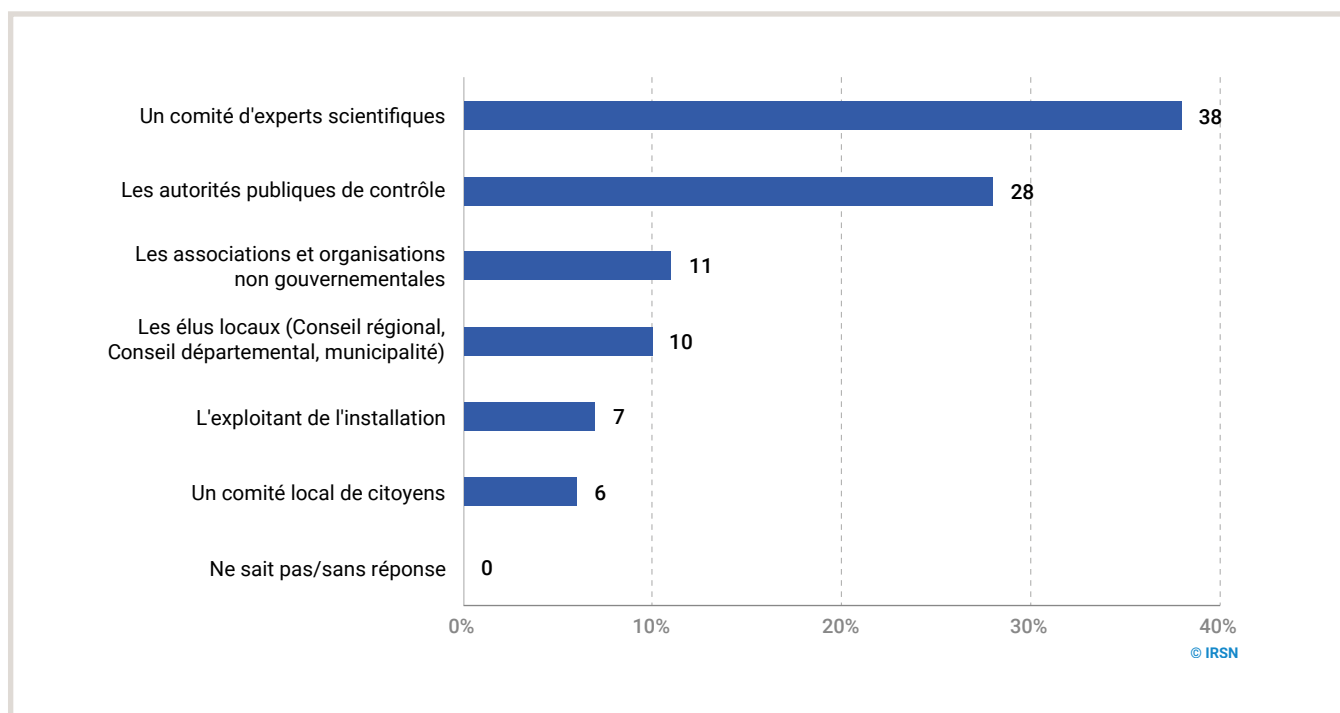


Les réponses « oui, tout à fait » et « oui, plutôt » ont été regroupées en « oui »; les réponses « non, plutôt pas » et « non, pas du tout » en « non »

**QUESTION
N°10**

Parlons maintenant du contrôle de l'impact d'une installation qui présente des risques pour l'environnement et les populations avoisinantes. Qui doit selon vous contrôler l'impact sur l'environnement et la santé à l'extérieur de l'installation? (Une seule réponse possible)

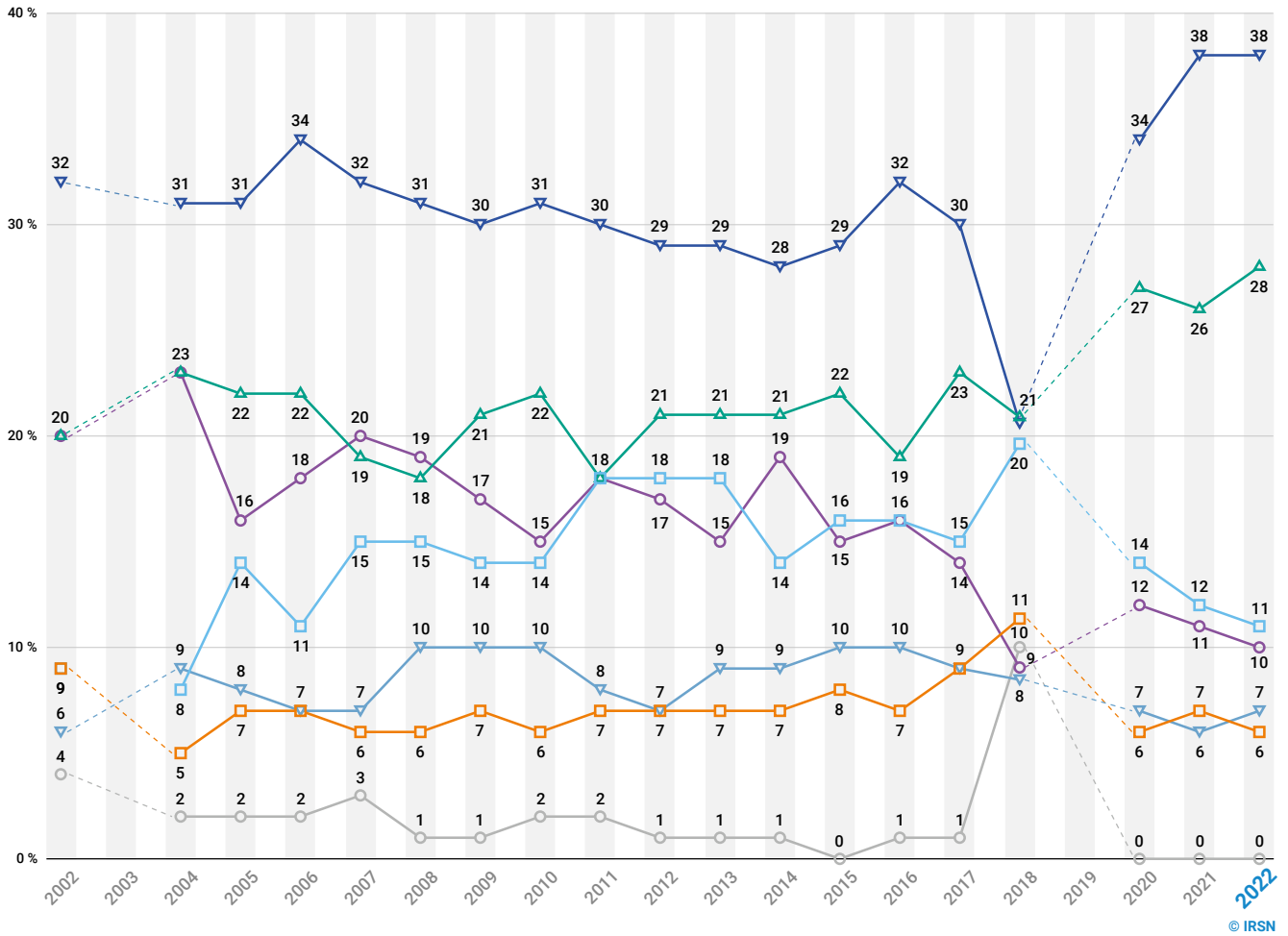
→ NOVEMBRE 2022 (EN %)



QUESTION N°10 (SUITE)

Parlons maintenant du contrôle de l'impact d'une installation qui présente des risques pour l'environnement et les populations avoisinantes. Qui doit selon vous contrôler l'impact sur l'environnement et la santé à l'extérieur de l'installation? (Une seule réponse possible)

→ ÉVOLUTION DES RÉSULTATS 2002-2022 (EN %)



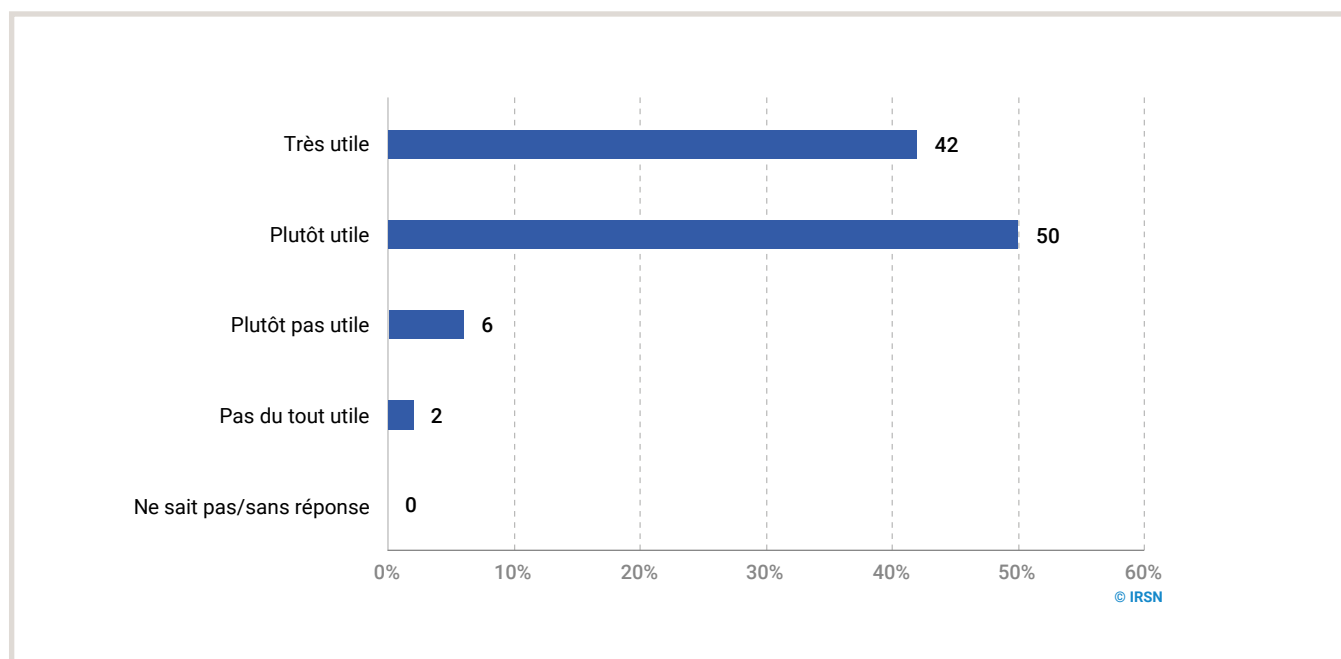
* En 2020, la formulation de la question a changé. Auparavant, nous demandions : « Pour une installation qui présente des risques pour l'environnement et les populations avoisinantes, qui doit selon vous contrôler ce qui se passe à l'extérieur de l'installation ? ». De plus, la modalité « les pouvoirs publics aux niveaux national et local » a été remplacée par « les autorités publiques de contrôle ».

En 2019, la manière de poser la question était différente : les Français se sont exprimés sur chaque acteur indépendamment des autres. Les résultats spécifiques à cette année sont téléchargeables sur <https://barometre.irsn.fr>.

QUESTION
N°11

Une structure réunissant des experts scientifiques, des élus, des industriels, des associations, des citoyens et dont le but serait de s'occuper des situations à risque serait, selon vous... ?

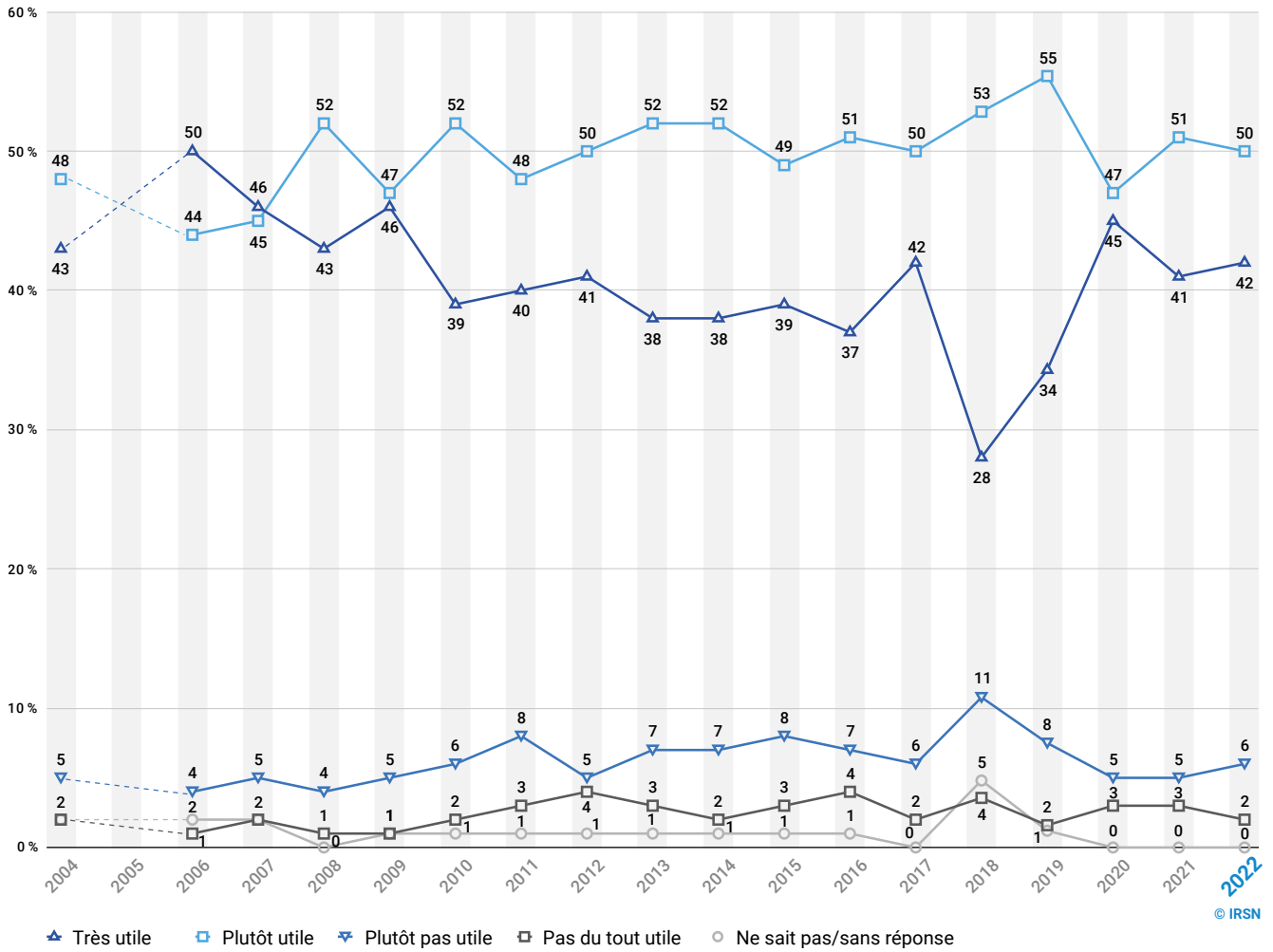
→ NOVEMBRE 2022 (EN %)



QUESTION N°11 (SUITE)

Une structure réunissant des experts scientifiques, des élus, des industriels, des associations, des citoyens et dont le but serait de s'occuper des situations à risque serait, selon vous... ?

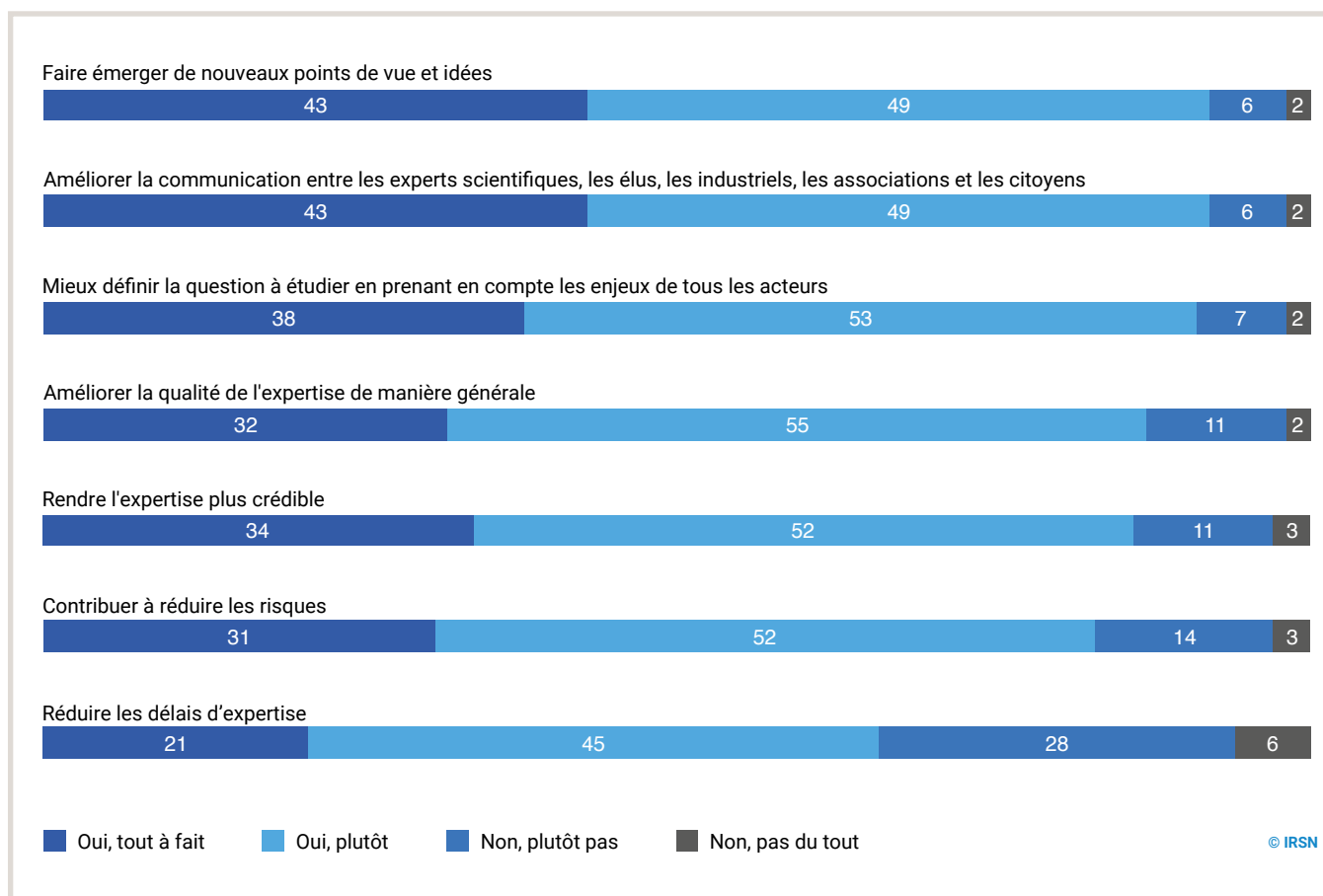
→ ÉVOLUTION DES RÉSULTATS 2004-2022 (EN %)



QUESTION N°12

Selon vous, une telle structure réunissant des experts scientifiques, des élus, des industriels, des associations, des citoyens pour s'occuper des situations à risque permettrait-elle de...

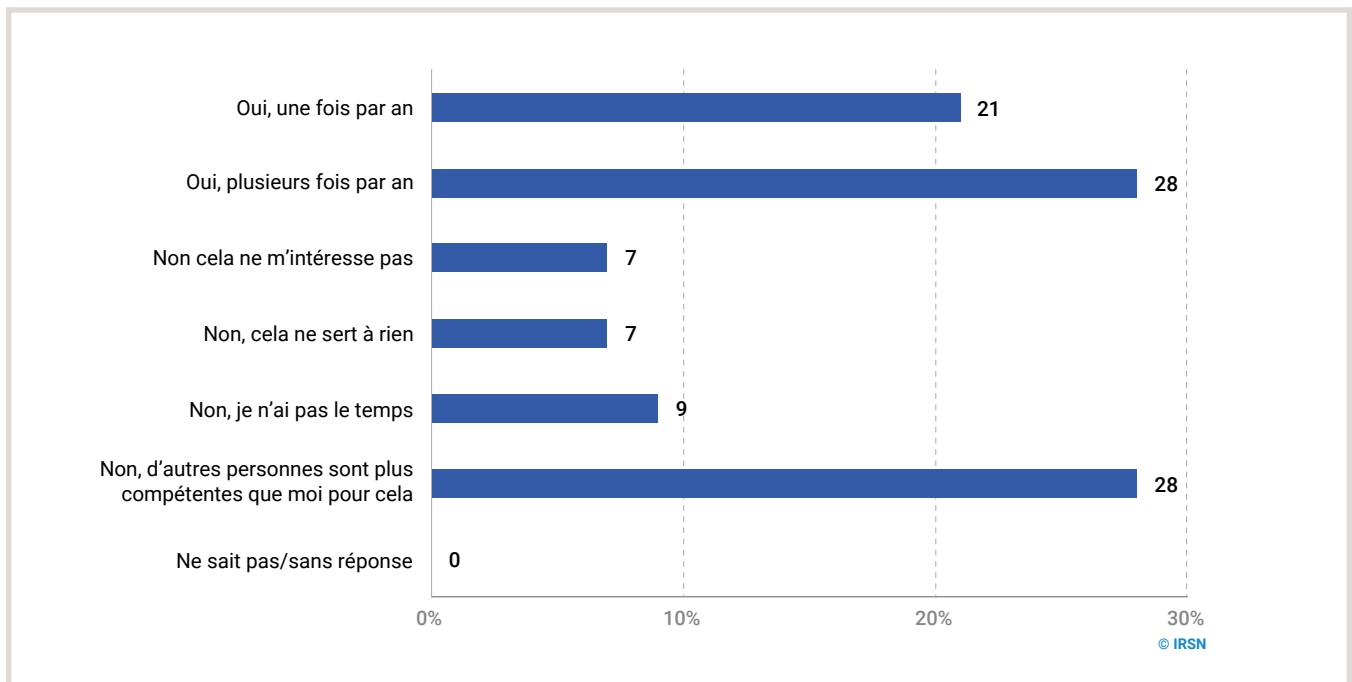
→ NOVEMBRE 2022 (EN %)



**QUESTION
N°13**

Seriez-vous prêt à consacrer du temps pour participer à des réunions d'information et de concertation sur la gestion d'une installation à risque à proximité de chez vous ?

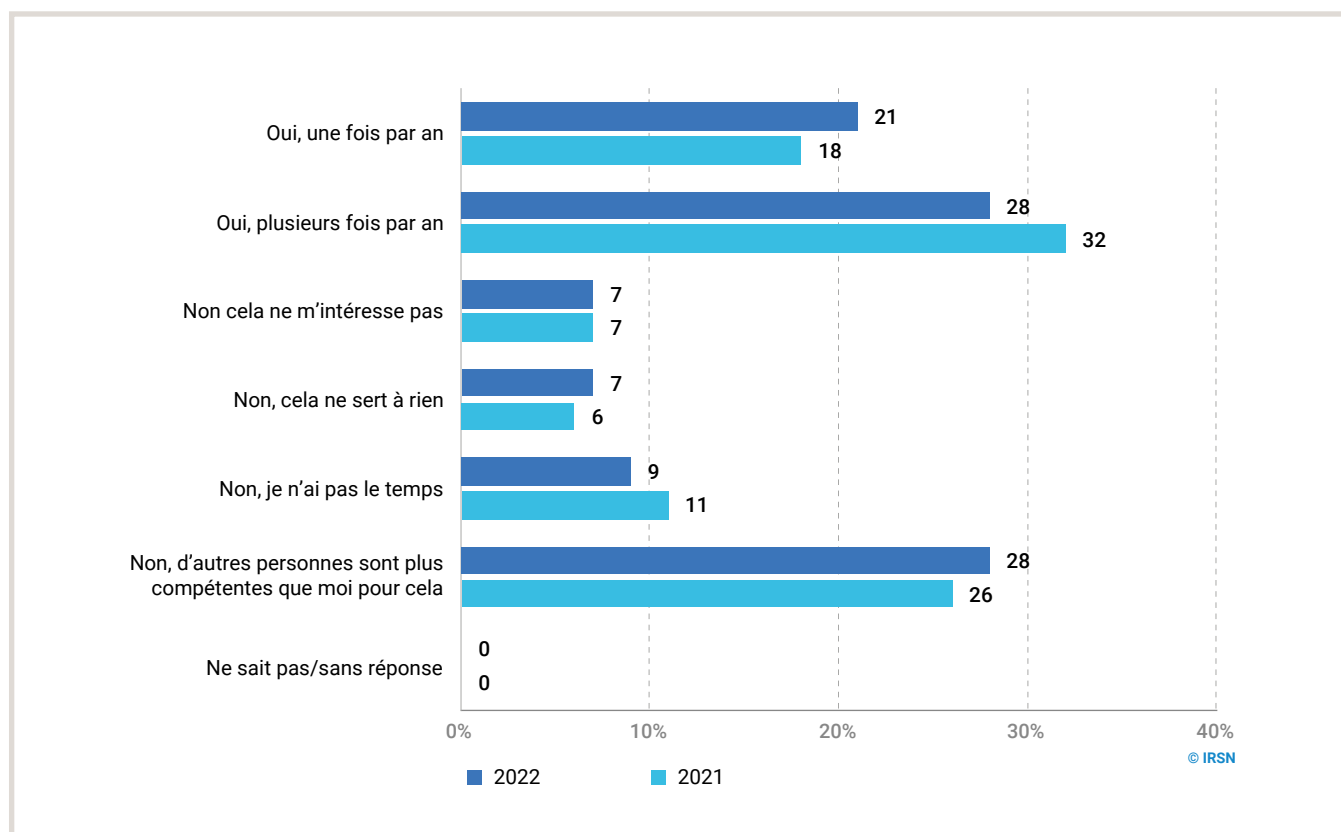
→ NOVEMBRE 2022 (EN %)



**QUESTION
N°13
(SUITE)**

Seriez-vous prêt à consacrer du temps pour participer à des réunions d'information et de concertation sur la gestion d'une installation à risque à proximité de chez vous* ?

→ ÉVOLUTION DES RÉSULTATS 2021-2022 (EN %)

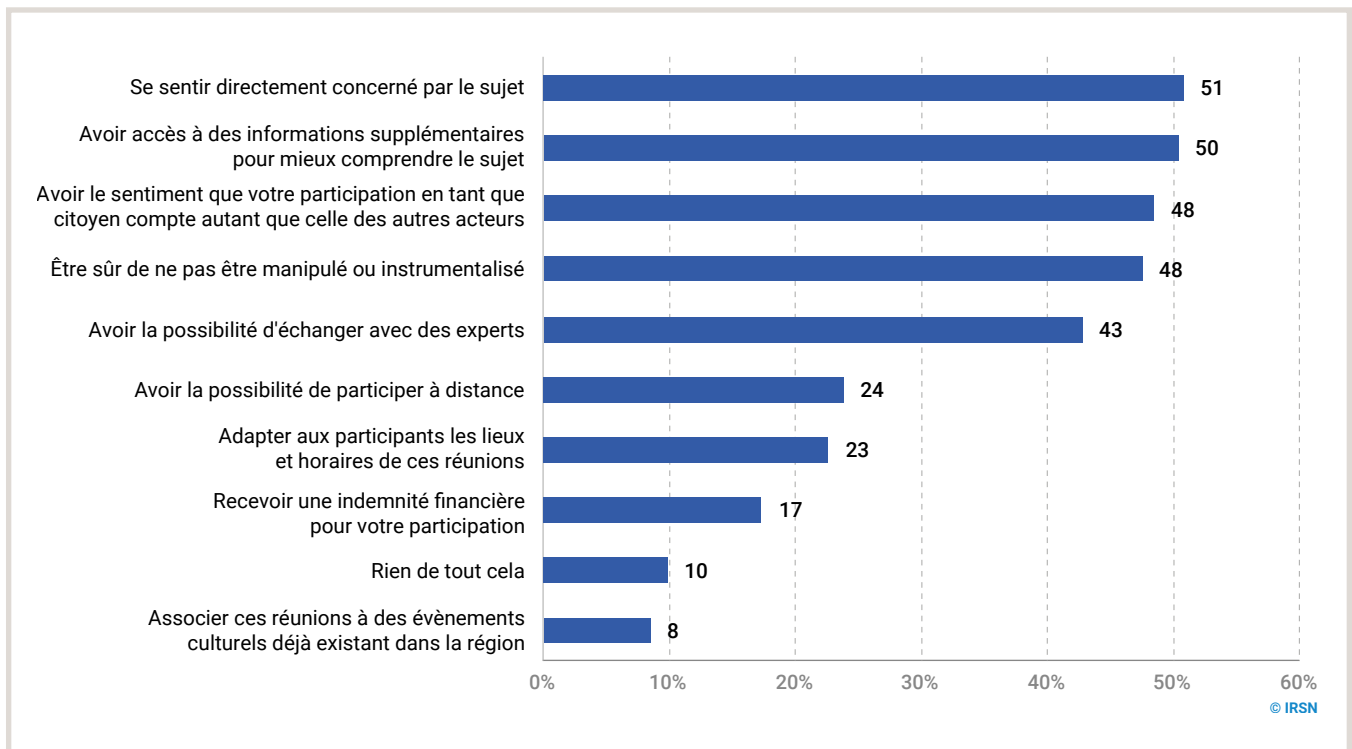


* Cette question a été posée dans les éditions précédentes du baromètre avec d'autres modalités de réponse : « non », « oui, une fois par an », « oui, deux ou trois fois par an », « oui, quatre fois par an ou plus » et « ne sait pas ». Les résultats sont consultables sur le site Internet : <https://barometre.irsn.fr/graphiques>.

QUESTION N°14

Dans la liste suivante, qu'est-ce qui pourrait vous inciter à participer à des réunions publiques pour faire entendre votre point de vue avant qu'une décision publique soit prise* ?

→ NOVEMBRE 2022 (EN %)

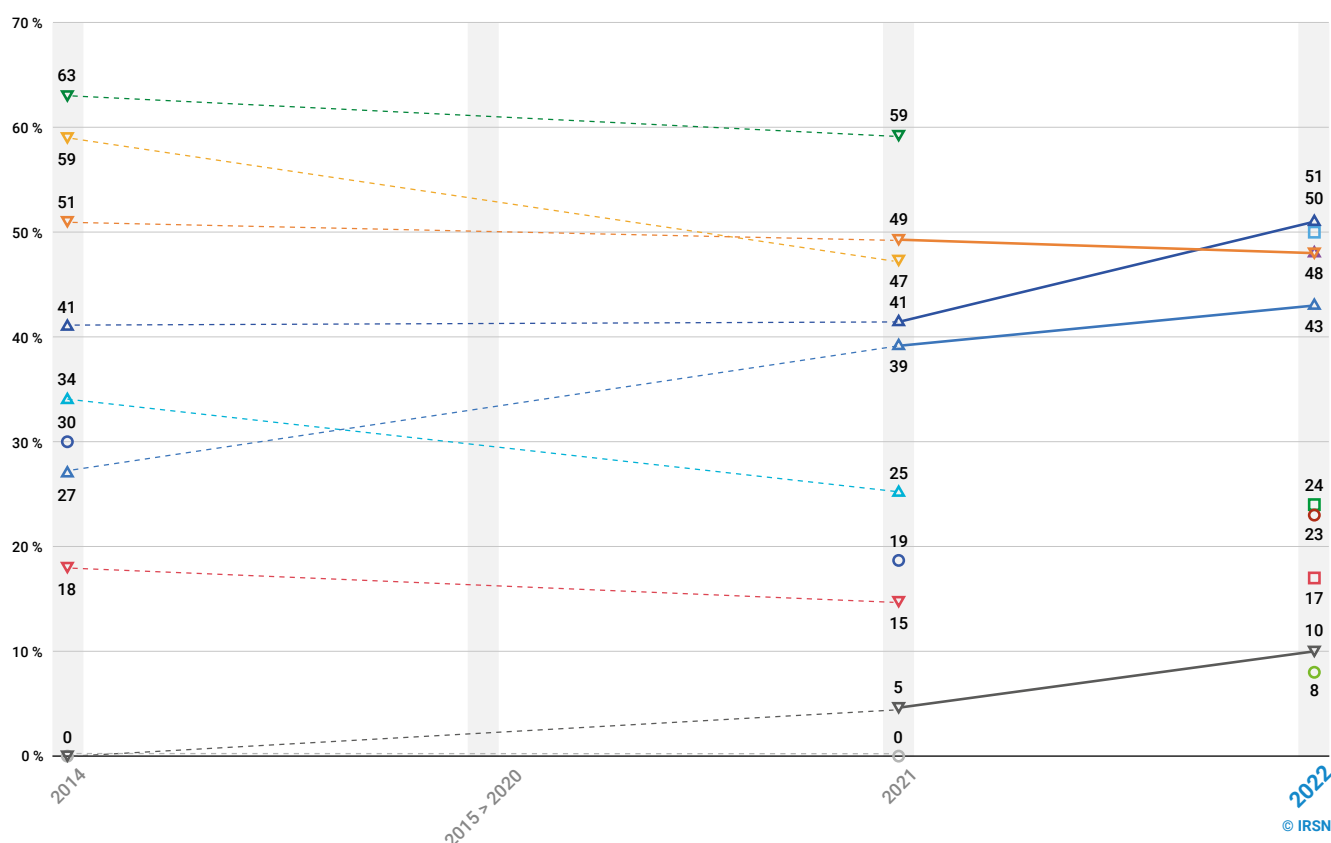


* Plusieurs réponses possibles

QUESTION N°14 (SUITE)

Dans la liste suivante, qu'est-ce qui pourrait vous inciter à participer à des réunions publiques pour faire entendre votre point de vue avant qu'une décision publique soit prise* ?

→ ÉVOLUTION DES RÉSULTATS 2014-2021 (EN %)



- ▲ Se sentir directement concerné par le sujet
- Avoir accès à des informations supplémentaires pour mieux comprendre le sujet
- ▽ Être sûr de ne pas être manipulé ou instrumentalisé
- ▲ Avoir le sentiment que notre participation en tant que citoyen compte autant que celle des autres acteurs
- ▲ Avoir la possibilité d'échanger avec des experts
- Avoir la possibilité de participer à distance
- ◇ Adapter aux participants les lieux et horaires de ces réunions
- Recevoir une indemnité financière pour sa participation
- ◇ Associer ces réunions à des événements culturels déjà existant dans la région
- ▽ Avoir les informations nécessaires pour vous faire votre opinion
- ▽ Être sûr que donner votre avis changera quelque chose
- ▲ Connaître les différentes possibilités d'exprimer votre avis
- ◇ Que les médias parlent davantage des projets sur lesquels on peut s'exprimer
- ▽ Constater que les autres autour de vous le font aussi
- ▽ Rien de tout cela
- Ne sait pas/sans réponse

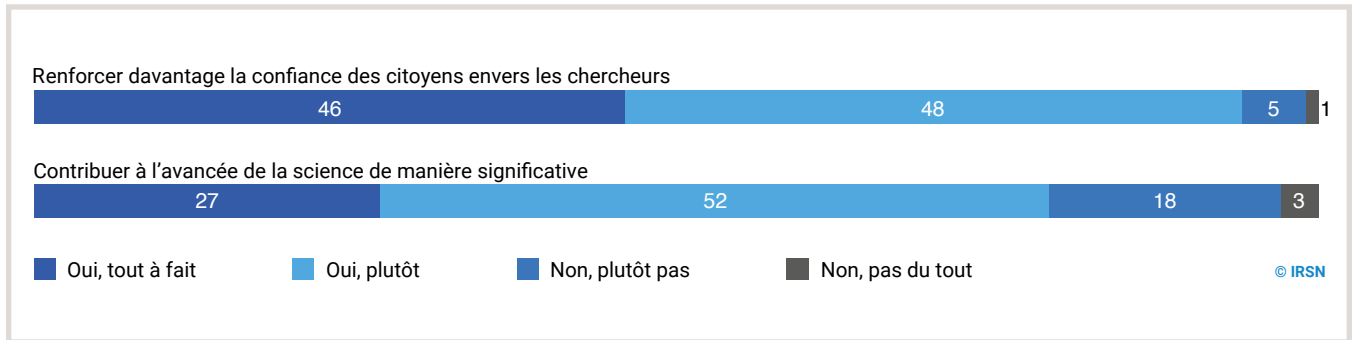
* Plusieurs réponses possibles

Les données de 2014 sont issues de l'enquête « le citoyen et la décision publique » de TNS Sofres pour le compte de la CNDP (Commission Nationale du Débat Public). Les modalités de réponse ont été adaptées au fil des ans. En 2022, la modalité « être directement concerné par la décision » a été remplacée par « se sentir directement concerné par le sujet ». Les modalités « avoir les informations nécessaires pour vous faire votre opinion », « Être sûr que donner votre avis changera quelque chose », « connaître les différentes possibilités d'exprimer votre avis », « que les médias parlent davantage des projets sur lesquels on peut s'exprimer » et « constater que les autres autour de vous le font aussi » ont été supprimées. Les modalités « avoir le sentiment que votre participation en tant que citoyen compte autant que celle des autres acteurs », « avoir accès à des informations supplémentaires pour mieux comprendre le sujet », « recevoir une indemnité financière pour sa participation », « avoir la possibilité de participer à distance », « adapter aux participants les lieux et horaires de ces réunions » et « associer ces réunions à des événements culturels déjà existant dans la région » ont été ajoutées.

QUESTION
N°15

Pensez-vous qu'une collaboration entre chercheurs et citoyens à toutes les étapes du processus de recherche (allant de la formulation de la question de recherche à la collecte des données, l'analyse et la diffusion des résultats) pourrait permettre de ...

→ NOVEMBRE 2022 (EN %)



3 PARTIE

LES FRANÇAIS ET LES SITUATIONS À RISQUE

53 – 73

La perception des risques
pour les Français en général

74 – 77

Les risques perçus pour soi
et ses proches

78 – 98

La confiance accordée
par les Français aux autorités
pour les protéger

99 – 100

Le niveau d'information
ressenti des Français

101

Panorama des situations
à risque

102 – 110

L'acceptabilité des installations

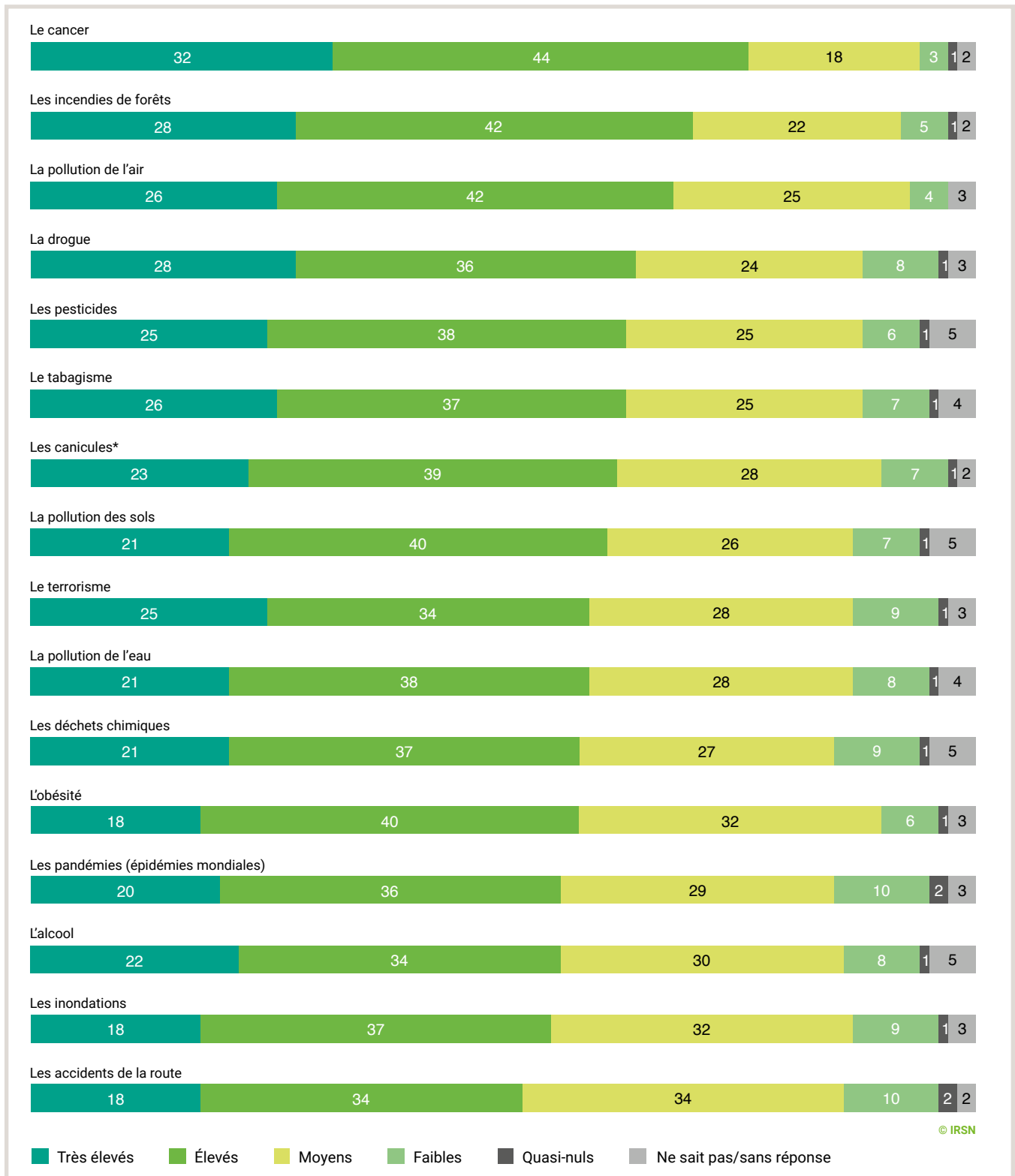
111 – 116

Énonciations de mots
pour le terme « Nucléaire »

QUESTION N°1

Dans chacun des domaines suivants, considérez-vous que les risques pour les Français en général sont... ?

→ NOVEMBRE 2022 (EN %)

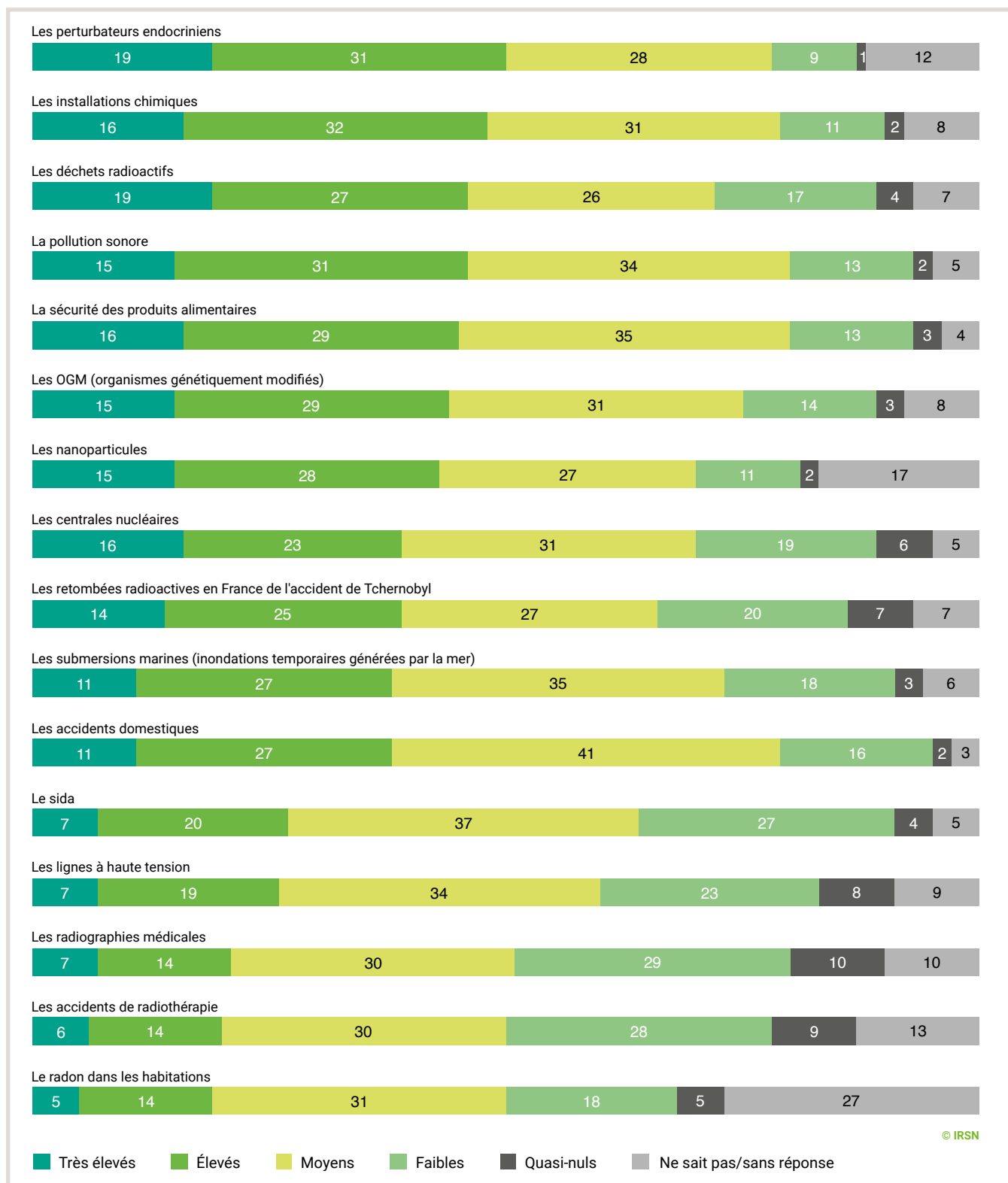


La modalité « Ne sait pas/sans réponse » représente l'addition des réponses « Je ne sais pas » et les absences de réponse.

QUESTION N°1 (SUITE)

Dans chacun des domaines suivants, considérez-vous que les risques pour les Français en général sont... ?

→ NOVEMBRE 2022 (EN %)



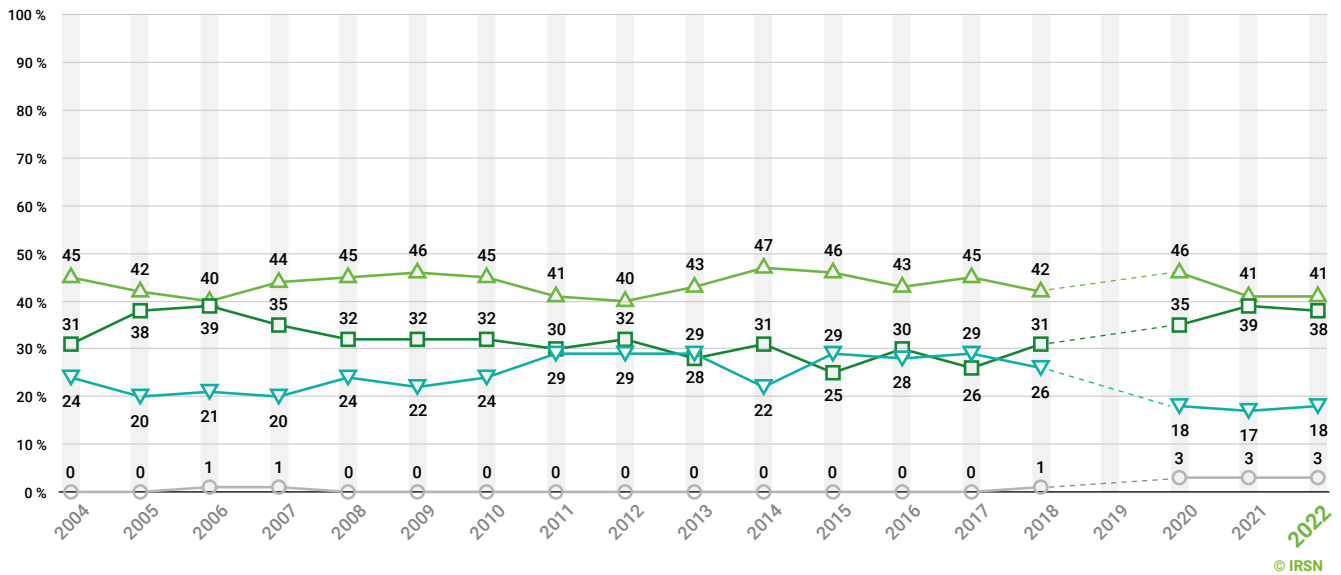
La modalité « Ne sait pas/sans réponse » représente l'addition des réponses « Je ne sais pas » et les absences de réponse.

QUESTION N°1 (SUITE)

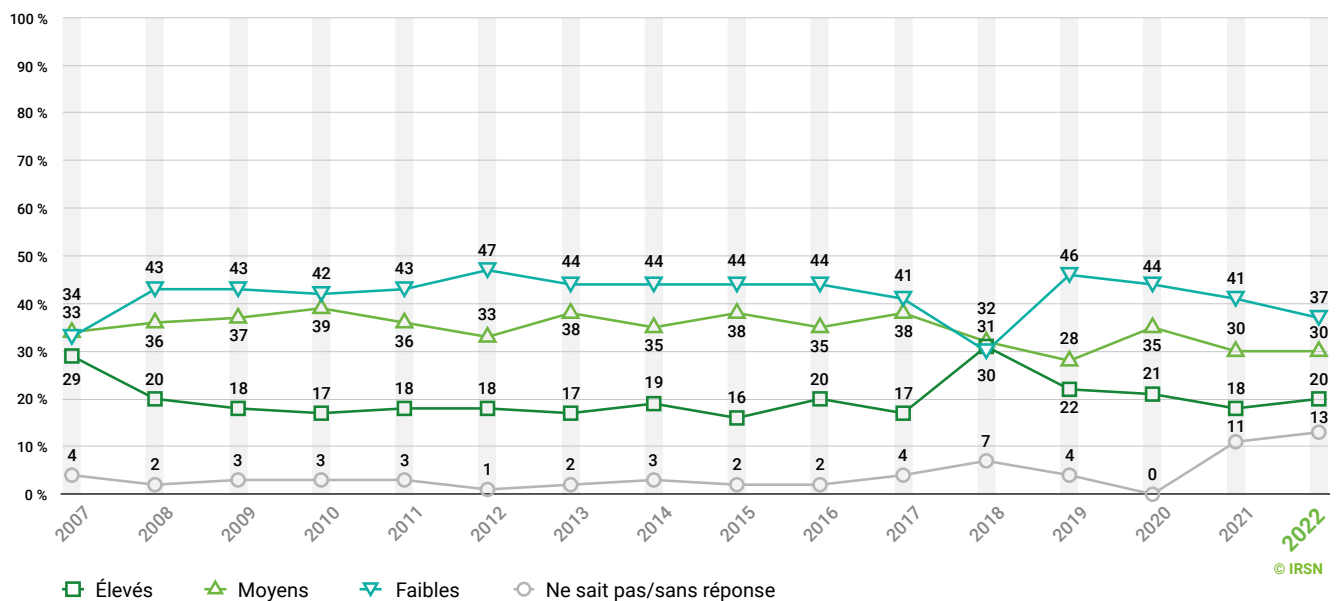
Dans chacun des domaines suivants, considérez-vous que les risques pour les Français en général sont... ?

→ ÉVOLUTION DES RÉSULTATS 2004-2022 (EN %)

1 – Les accidents domestiques



2 – Les accidents de radiothérapie



En 2021 et 2022, les risques médicaux, le transport de matières dangereuses, les maladies professionnelles, les antennes relais pour téléphones portables et les incinérateurs de déchets ménagers n'ont pas été interrogés mais nous continuons à les représenter cette année.

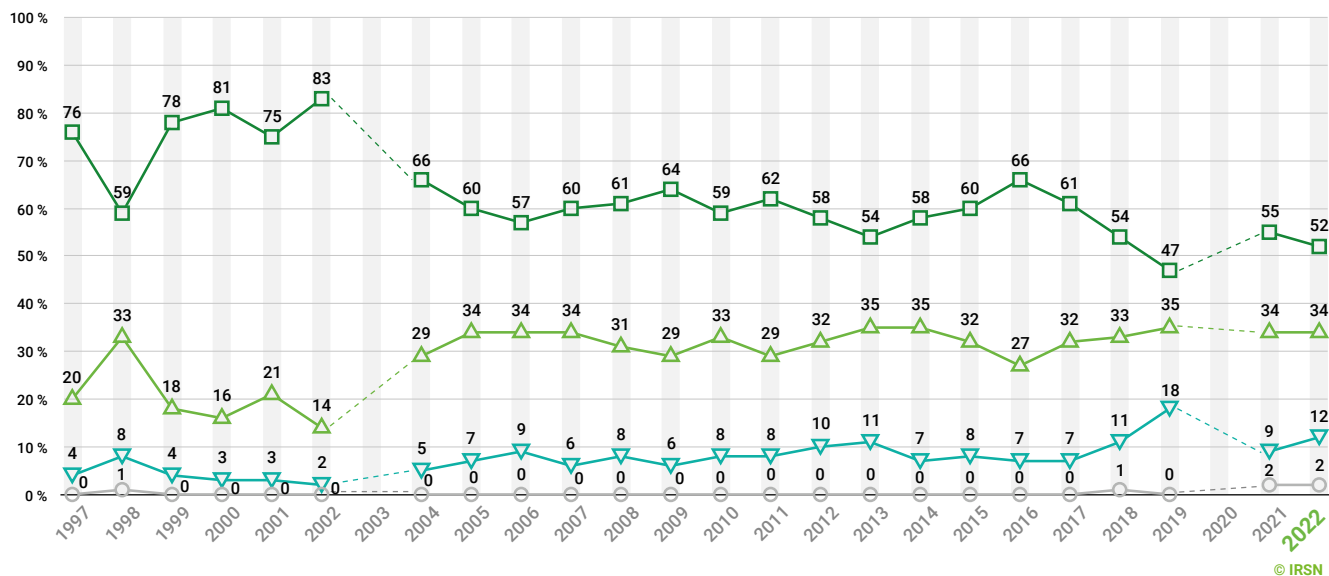
Les réponses « très élevés » et « élevés » ont été regroupées en « élevés »; les réponses « quasi-nuls » et « faibles » en « faibles ».

QUESTION N°1 (SUITE)

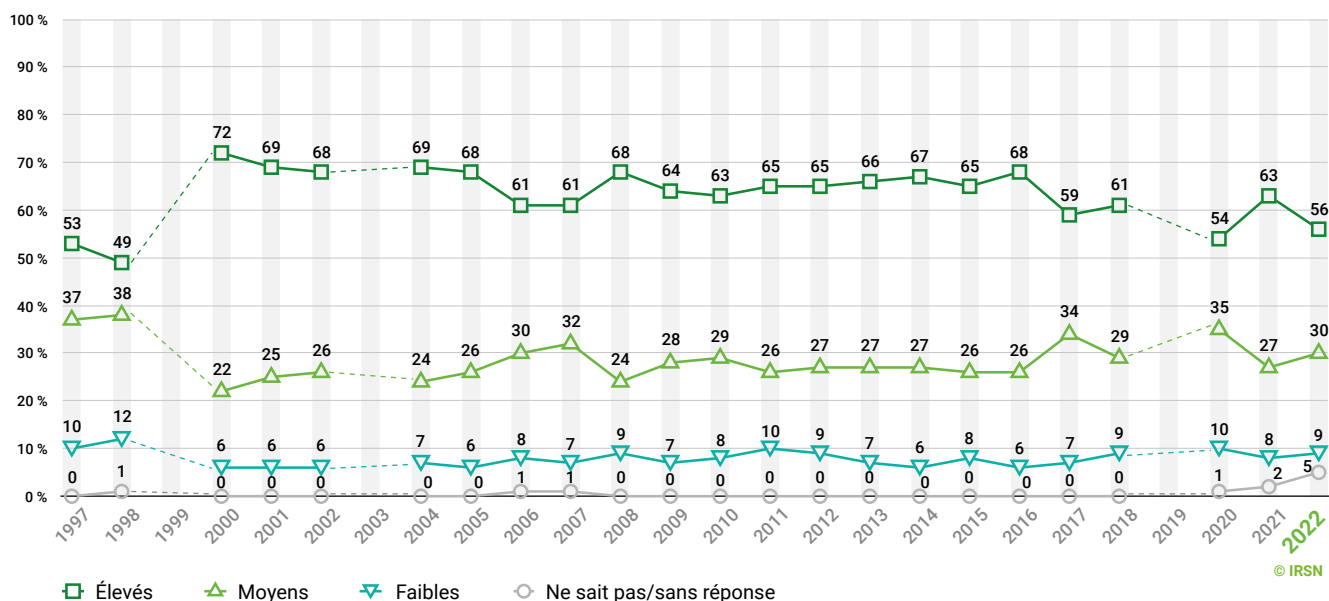
Dans chacun des domaines suivants, considérez-vous que les risques pour les Français en général sont... ?

→ ÉVOLUTION DES RÉSULTATS 1997-2022 (EN %)

3 – Les accidents de la route



4 – L'alcool*



* En 2020, l'intitulé « l'alcoolisme » a été remplacé par « l'alcool ».

En 2021 et 2022, les risques médicaux, le transport de matières dangereuses, les maladies professionnelles, les antennes relais pour téléphones portables et les incinérateurs de déchets ménagers n'ont pas été interrogés mais nous continuons à les représenter cette année.

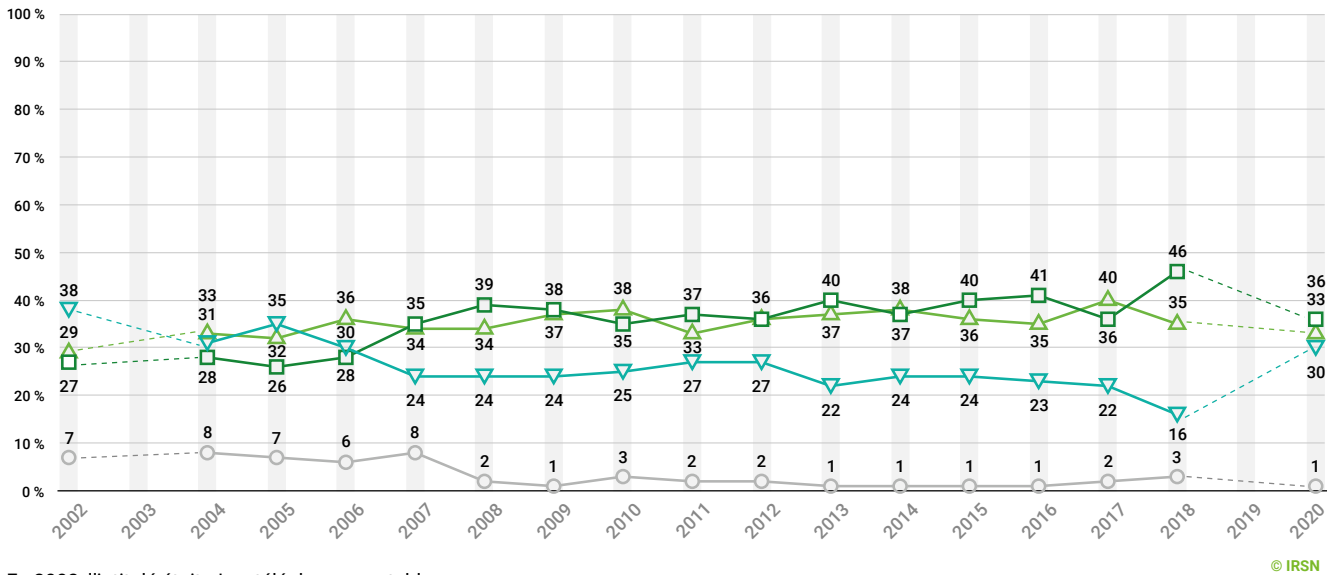
Les réponses « très élevés » et « élevés » ont été regroupées en « élevés »; les réponses « quasi-nuls » et « faibles » en « faibles ».

QUESTION N°1 (SUITE)

Dans chacun des domaines suivants, considérez-vous que les risques pour les Français en général sont... ?

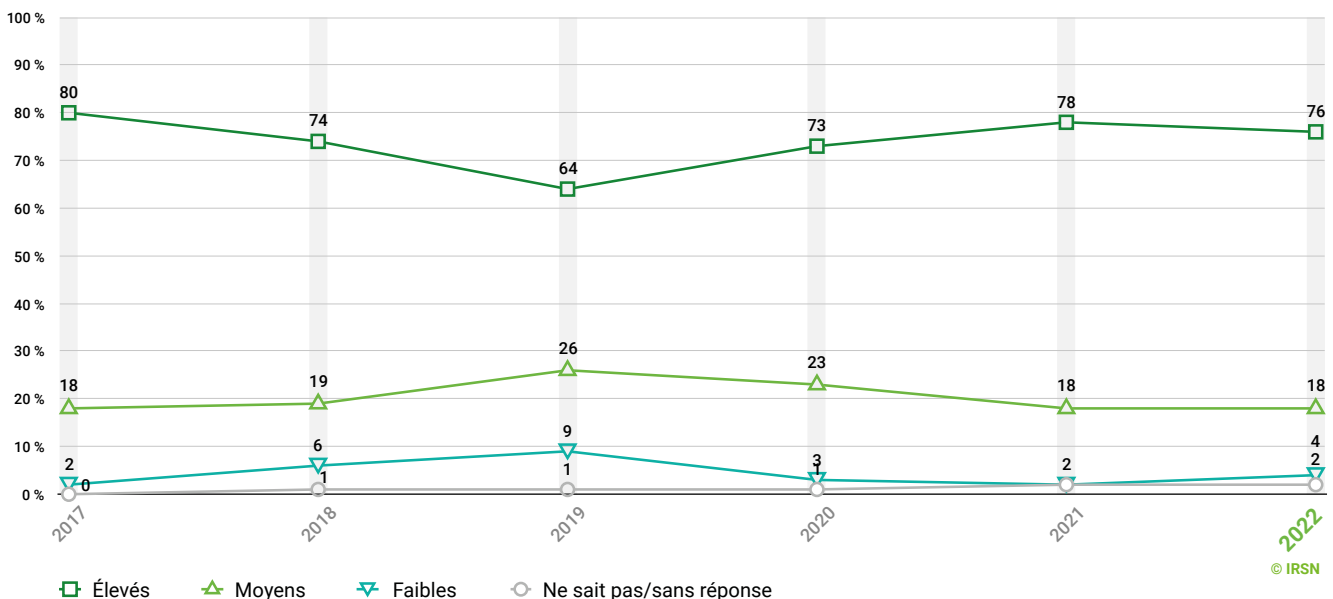
→ ÉVOLUTION DES RÉSULTATS 2002-2022 (EN %)

5 – Les antennes relais pour téléphones portables*



* En 2002, l'intitulé était « Les téléphones portables ».

6 – Le cancer



En 2021 et 2022, les risques médicaux, le transport de matières dangereuses, les maladies professionnelles, les antennes relais pour téléphones portables et les incinérateurs de déchets ménagers n'ont pas été interrogés mais nous continuons à les représenter cette année.

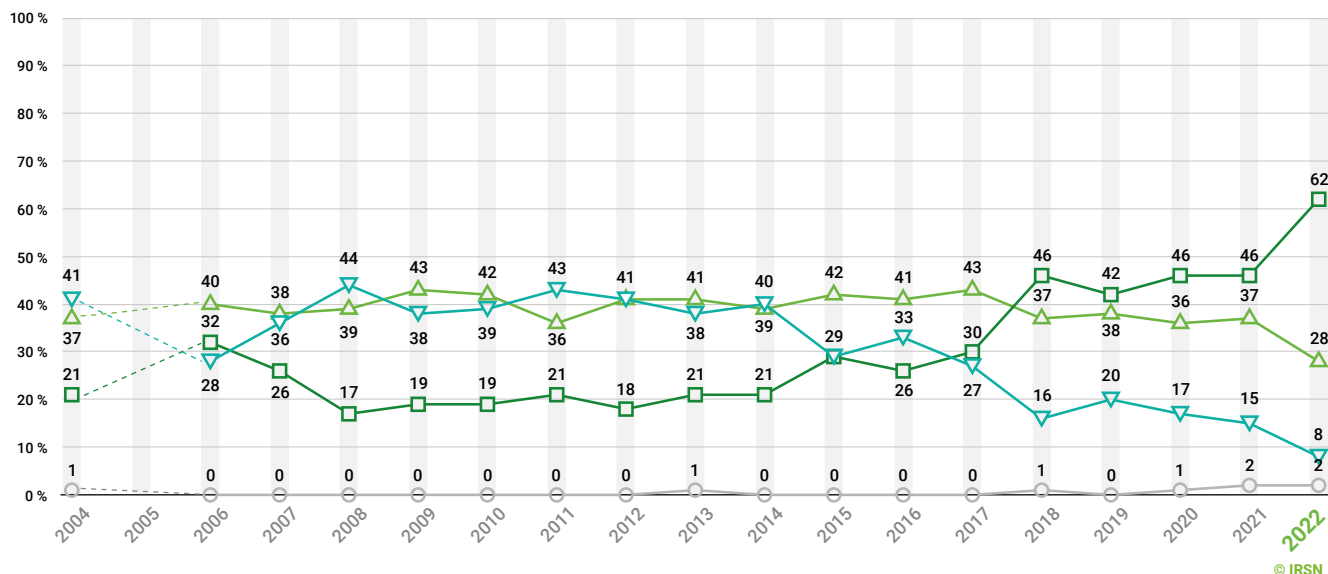
Les réponses « très élevés » et « élevés » ont été regroupées en « élevés »; les réponses « quasi-nuls » et « faibles » en « faibles ».

QUESTION N°1 (SUITE)

Dans chacun des domaines suivants, considérez-vous que les risques pour les Français en général sont... ?

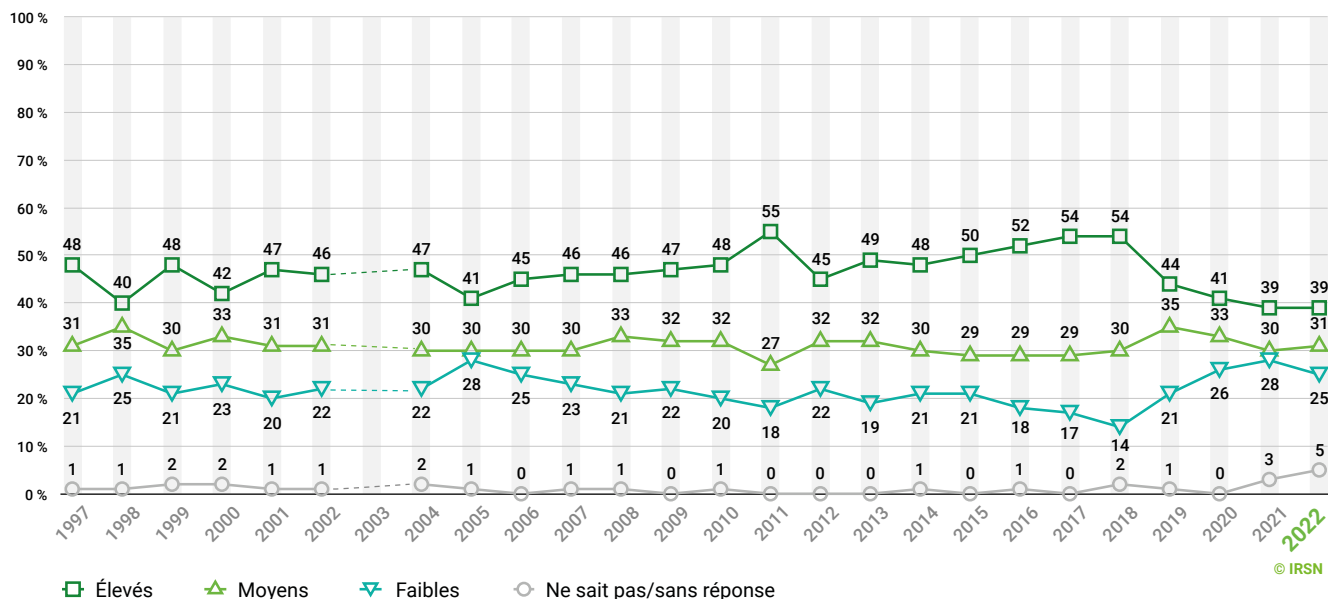
→ ÉVOLUTION DES RÉSULTATS 1997-2022 (EN %)

7 – Les canicules*



*En 2022, l'intitulé « la canicule » a été remplacé par « les canicules ».

8 – Les centrales nucléaires



En 2021 et 2022, les risques médicaux, le transport de matières dangereuses, les maladies professionnelles, les antennes relais pour téléphones portables et les incinérateurs de déchets ménagers n'ont pas été interrogés mais nous continuons à les représenter cette année.

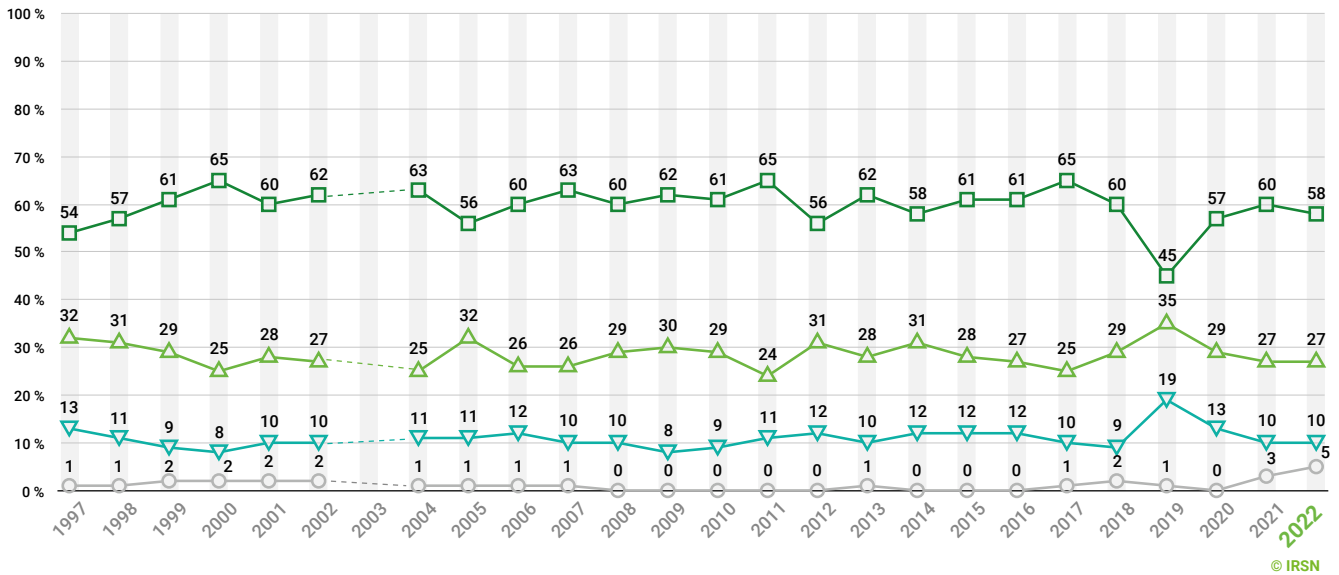
Les réponses « très élevés » et « élevés » ont été regroupées en « élevés » ; les réponses « quasi-nuls » et « faibles » en « faibles ».

QUESTION N°1 (SUITE)

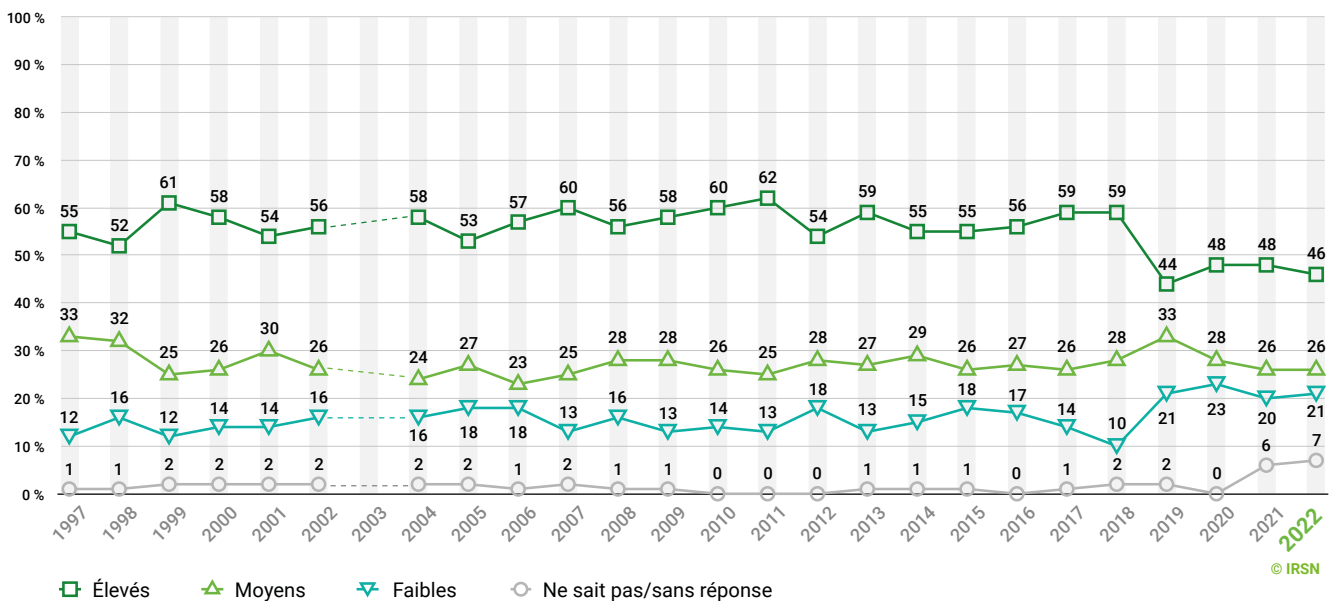
Dans chacun des domaines suivants, considérez-vous que les risques pour les Français en général sont... ?

→ ÉVOLUTION DES RÉSULTATS 1997-2022 (EN %)

9 – Les déchets chimiques



10 – Les déchets radioactifs



En 2021 et 2022, les risques médicaux, le transport de matières dangereuses, les maladies professionnelles, les antennes relais pour téléphones portables et les incinérateurs de déchets ménagers n'ont pas été interrogés mais nous continuons à les représenter cette année.

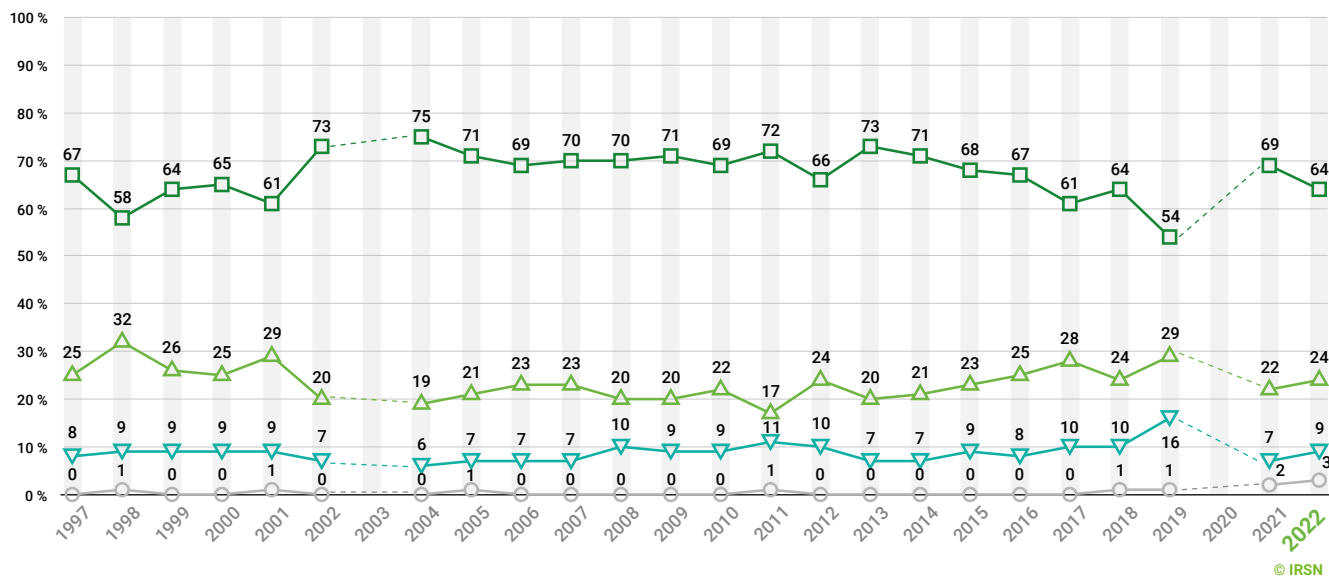
Les réponses « très élevés » et « élevés » ont été regroupées en « élevés » ; les réponses « quasi-nuls » et « faibles » en « faibles ».

QUESTION N°1 (SUITE)

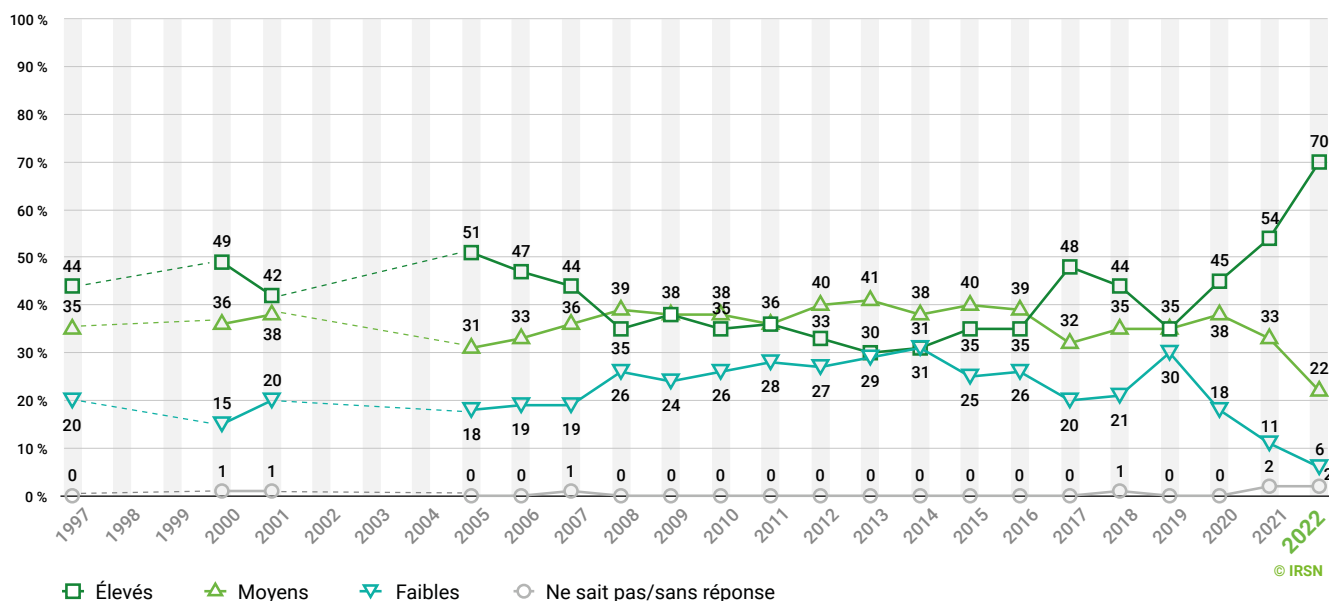
Dans chacun des domaines suivants, considérez-vous que les risques pour les Français en général sont... ?

→ ÉVOLUTION DES RÉSULTATS 1997-2022 (EN %)

11 – La drogue



12 – Les incendies de forêt



En 2021 et 2022, les risques médicaux, le transport de matières dangereuses, les maladies professionnelles, les antennes relais pour téléphones portables et les incinérateurs de déchets ménagers n'ont pas été interrogés mais nous continuons à les représenter cette année.

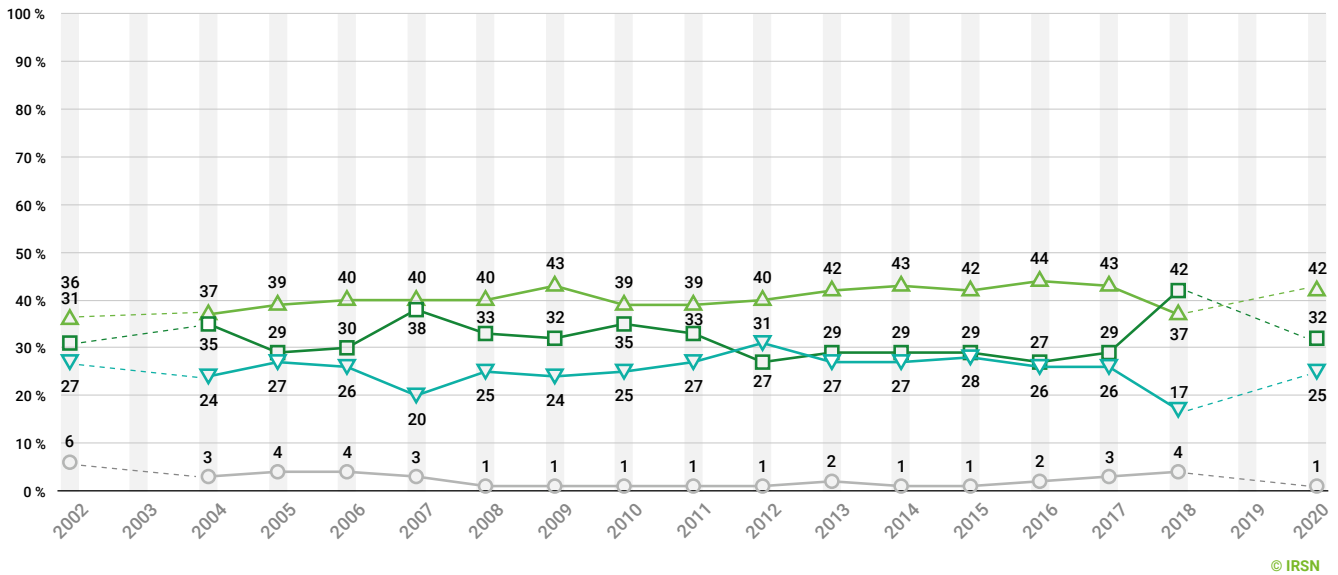
Les réponses « très élevés » et « élevés » ont été regroupées en « élevés »; les réponses « quasi-nuls » et « faibles » en « faibles ».

QUESTION N°1 (SUITE)

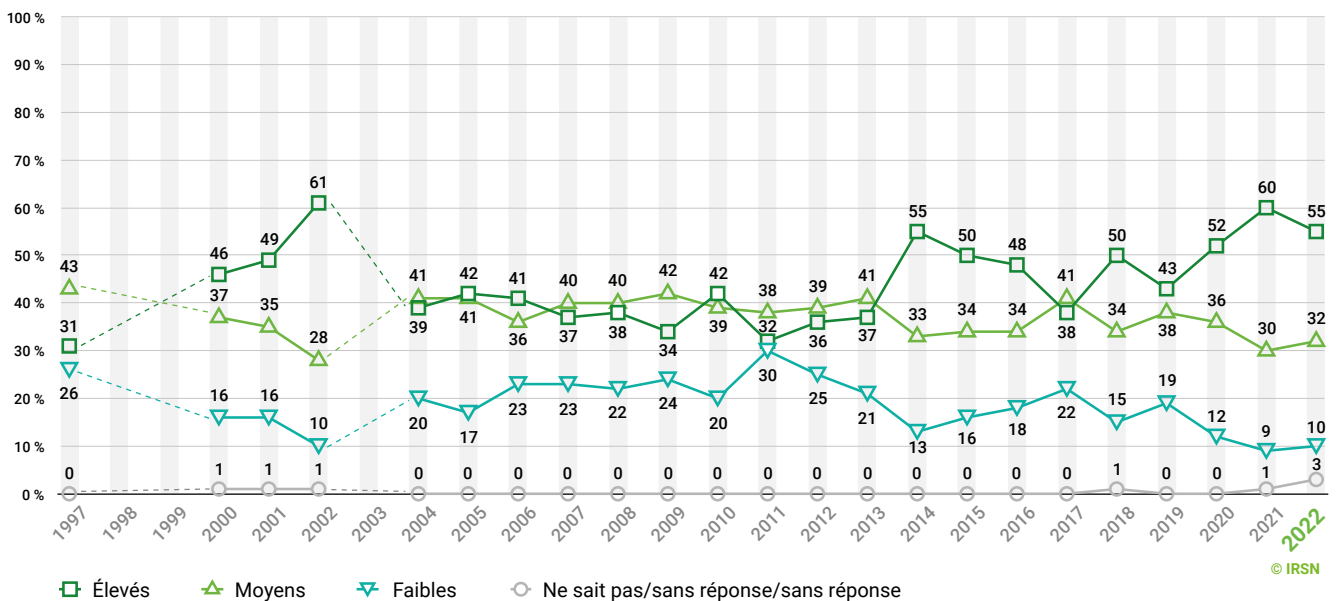
Dans chacun des domaines suivants, considérez-vous que les risques pour les Français en général sont... ?

→ ÉVOLUTION DES RÉSULTATS 1997-2022 (EN %)

13 – Les incinérateurs de déchets ménagers



14 – Les inondations



En 2021 et 2022, les risques médicaux, le transport de matières dangereuses, les maladies professionnelles, les antennes relais pour téléphones portables et les incinérateurs de déchets ménagers n'ont pas été interrogés mais nous continuons à les représenter cette année.

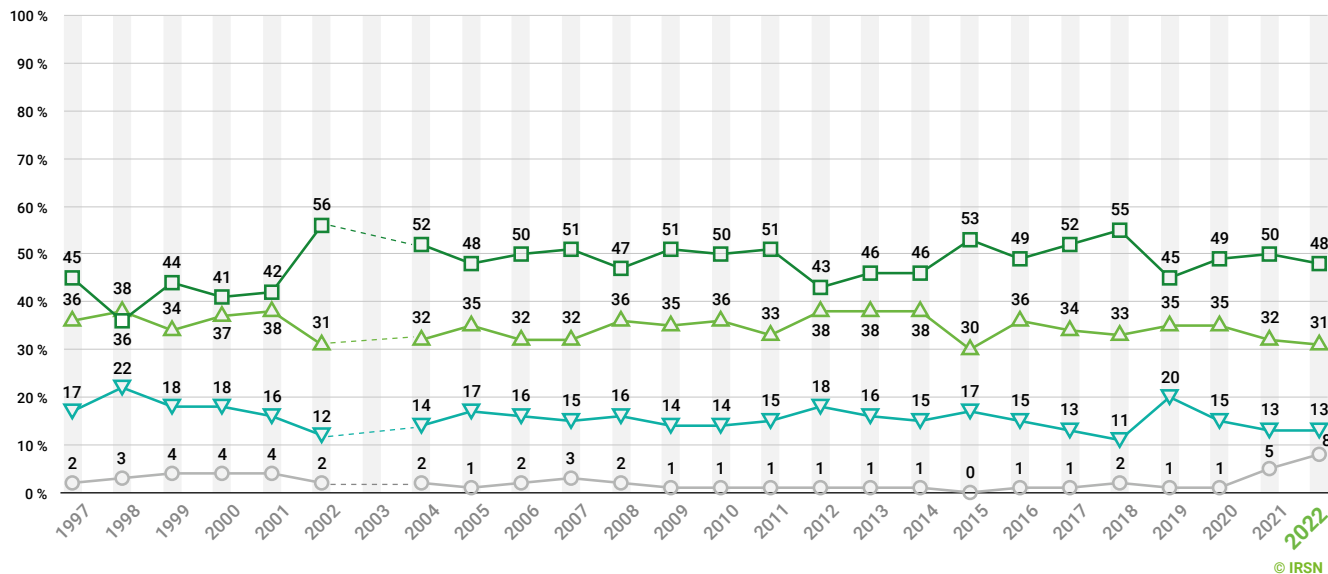
Les réponses « très élevés » et « élevés » ont été regroupées en « élevés »; les réponses « quasi-nuls » et « faibles » en « faibles ».

QUESTION N°1 (SUITE)

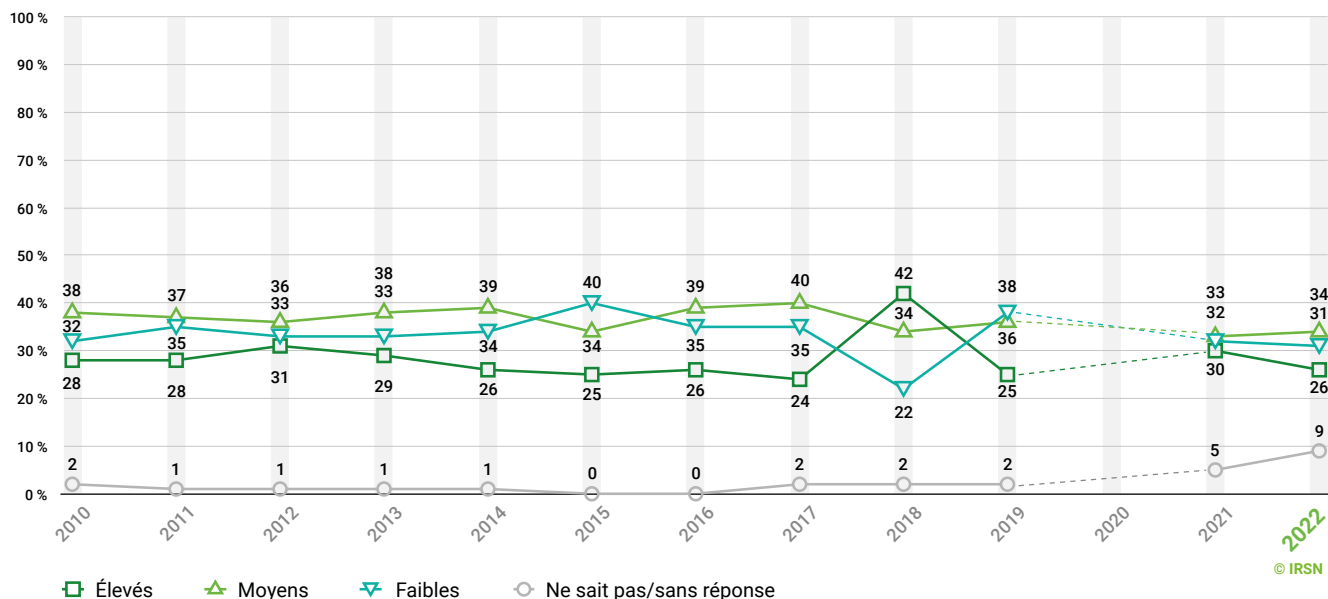
Dans chacun des domaines suivants, considérez-vous que les risques pour les Français en général sont... ?

→ ÉVOLUTION DES RÉSULTATS 1997-2022 (EN %)

15 - Les installations chimiques



16 - Les lignes à haute tension



En 2021 et 2022, les risques médicaux, le transport de matières dangereuses, les maladies professionnelles, les antennes relais pour téléphones portables et les incinérateurs de déchets ménagers n'ont pas été interrogés mais nous continuons à les représenter cette année.

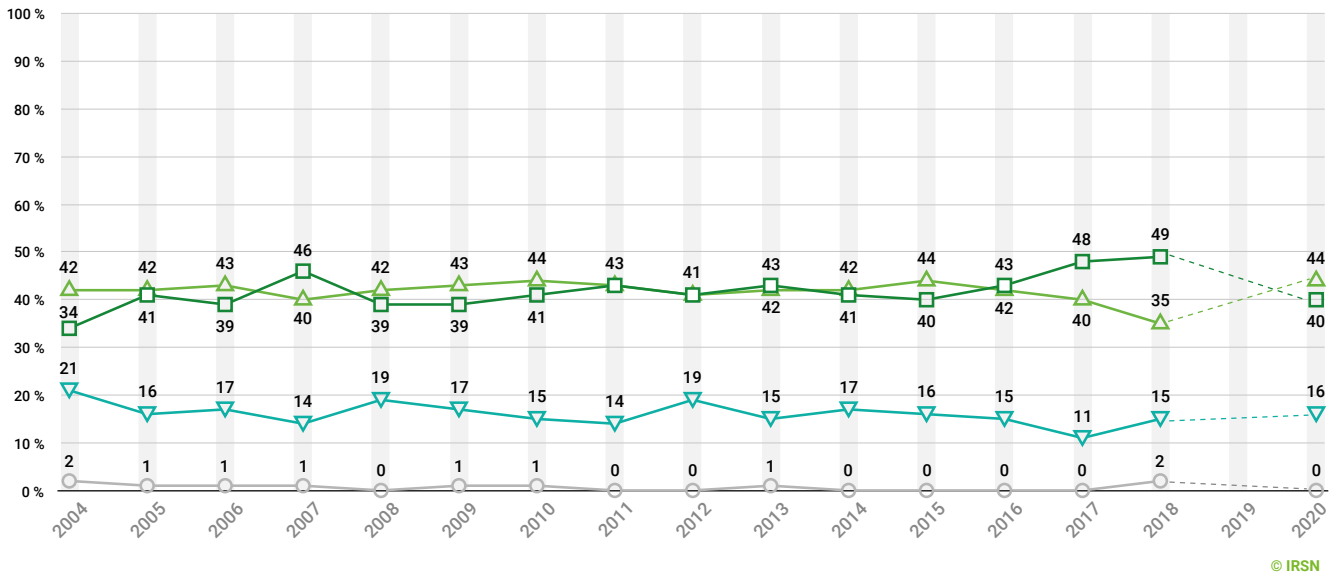
Les réponses « très élevés » et « élevés » ont été regroupées en « élevés »; les réponses « quasi-nuls » et « faibles » en « faibles ».

QUESTION N°1 (SUITE)

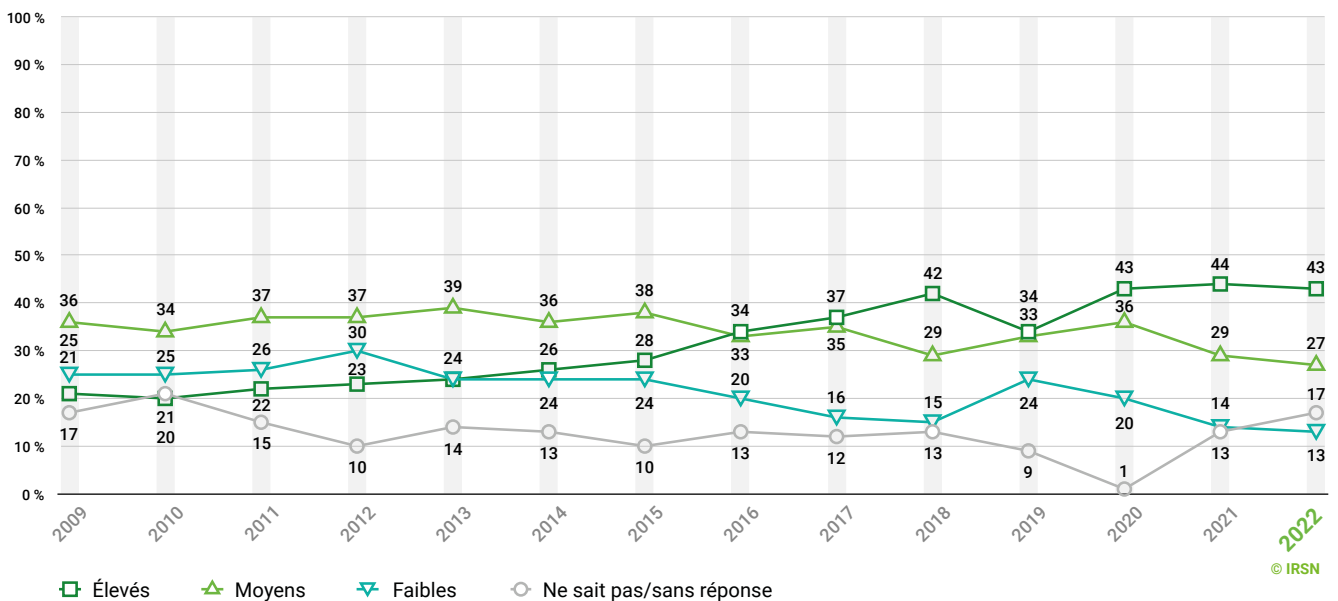
Dans chacun des domaines suivants, considérez-vous que les risques pour les Français en général sont... ?

→ ÉVOLUTION DES RÉSULTATS 2004-2022 (EN %)

17 - Les maladies professionnelles



18 - Les nanoparticules



En 2021 et 2022, les risques médicaux, le transport de matières dangereuses, les maladies professionnelles, les antennes relais pour téléphones portables et les incinérateurs de déchets ménagers n'ont pas été interrogés mais nous continuons à les représenter cette année.

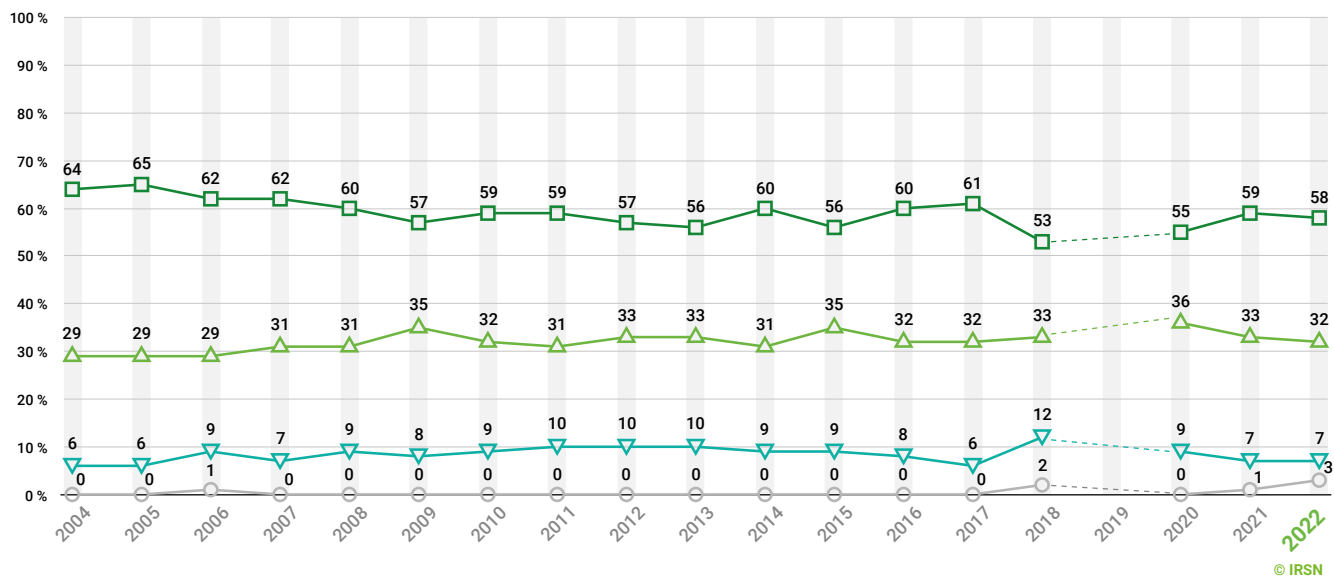
Les réponses « très élevés » et « élevés » ont été regroupées en « élevés » ; les réponses « quasi-nuls » et « faibles » en « faibles ».

QUESTION N°1 (SUITE)

Dans chacun des domaines suivants, considérez-vous que les risques pour les Français en général sont... ?

→ ÉVOLUTION DES RÉSULTATS 1999-2022 (EN %)

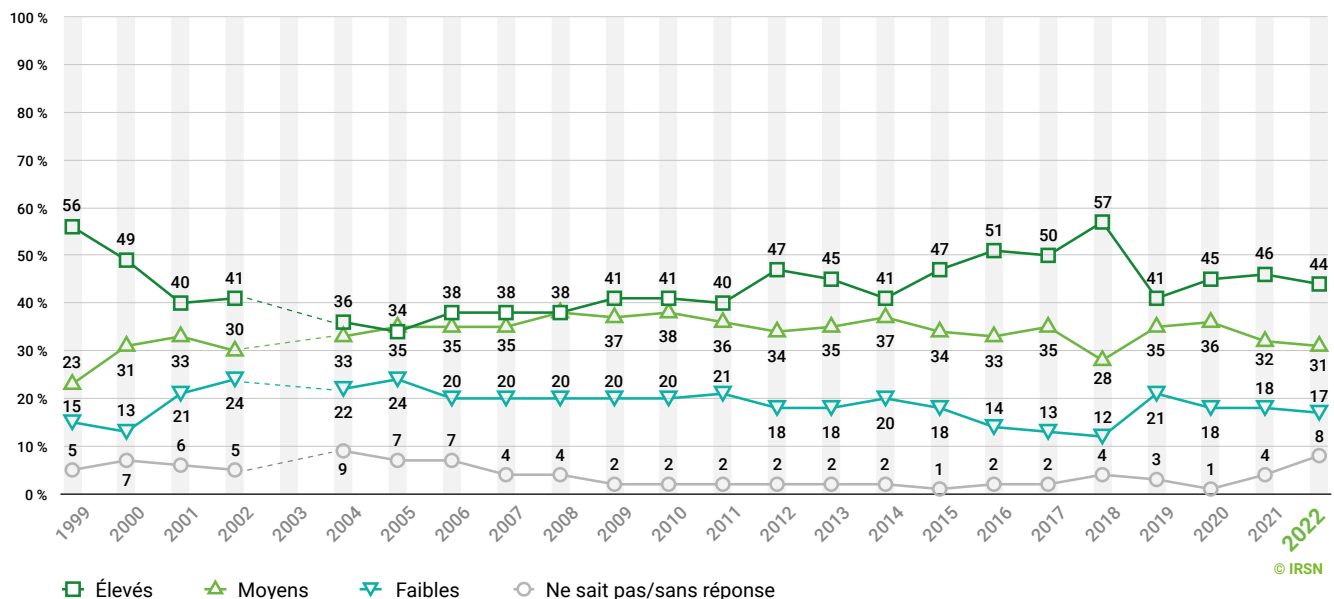
19 - L'obésité*



* Jusqu'en 2020, l'intitulé était « L'obésité des jeunes »

© IRSN

20 - Les OGM (Organismes génétiquement modifiés)



© IRSN

En 2021 et 2022, les risques médicaux, le transport de matières dangereuses, les maladies professionnelles, les antennes relais pour téléphones portables et les incinérateurs de déchets ménagers n'ont pas été interrogés mais nous continuons à les représenter cette année.

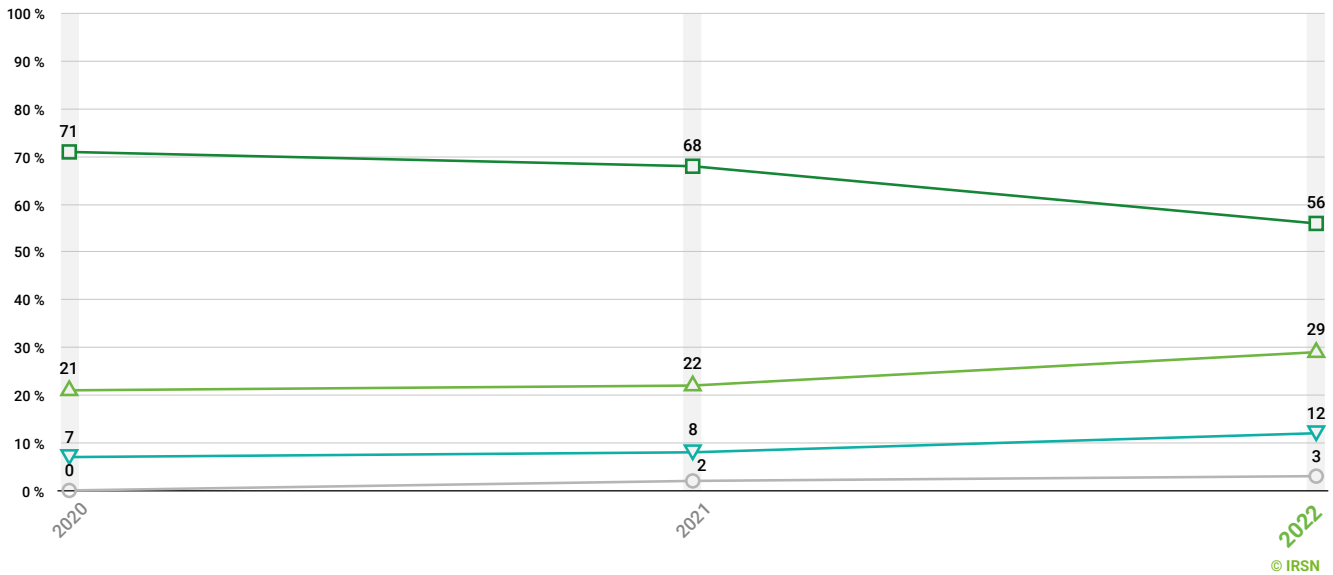
Les réponses « très élevés » et « élevés » ont été regroupées en « élevés »; les réponses « quasi-nuls » et « faibles » en « faibles ».

QUESTION N°1 (SUITE)

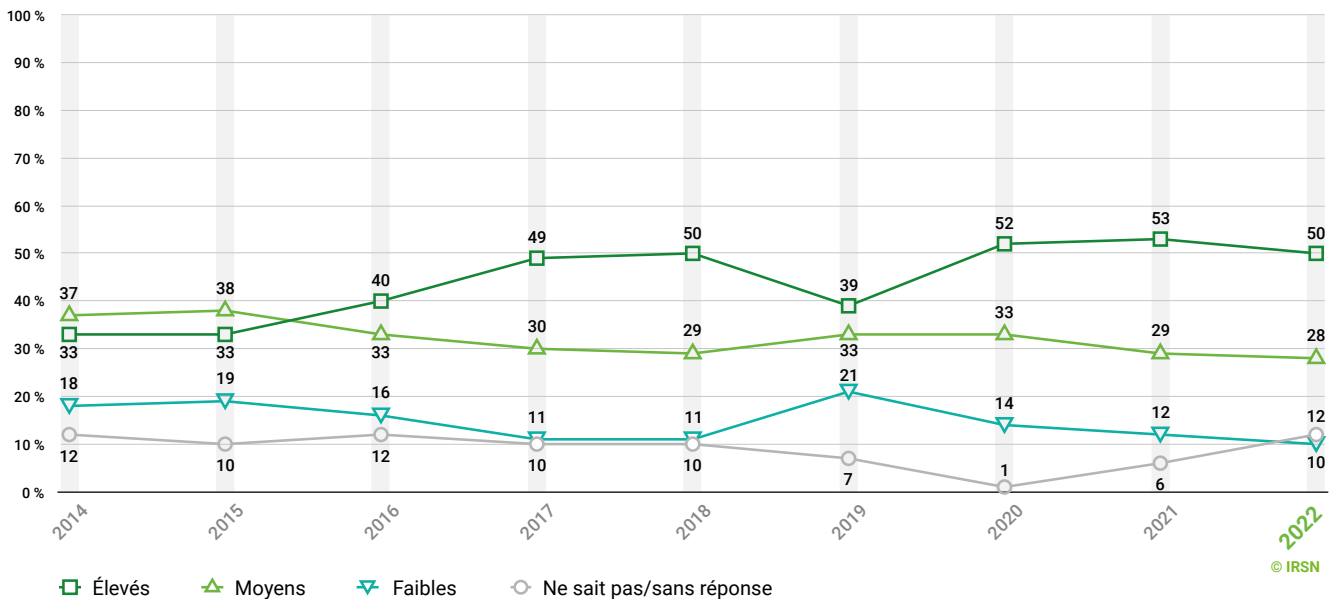
Dans chacun des domaines suivants, considérez-vous que les risques pour les Français en général sont... ?

→ ÉVOLUTION DES RÉSULTATS 2014-2022 (EN %)

21 - Les pandémies (épidémies mondiales)



22 - Les perturbateurs endocriniens



En 2021 et 2022, les risques médicaux, le transport de matières dangereuses, les maladies professionnelles, les antennes relais pour téléphones portables et les incinérateurs de déchets ménagers n'ont pas été interrogés mais nous continuons à les représenter cette année.

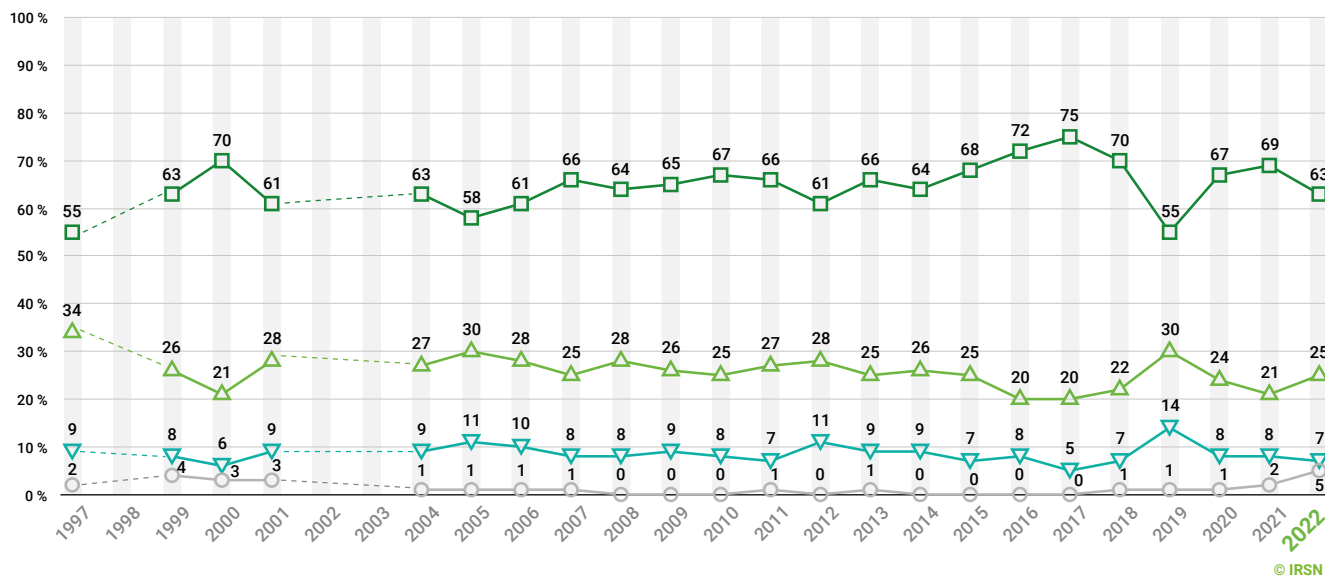
Les réponses « très élevés » et « élevés » ont été regroupées en « élevés »; les réponses « quasi-nuls » et « faibles » en « faibles ».

QUESTION N°1 (SUITE)

Dans chacun des domaines suivants, considérez-vous que les risques pour les Français en général sont... ?

→ ÉVOLUTION DES RÉSULTATS 1997-2022 (EN %)

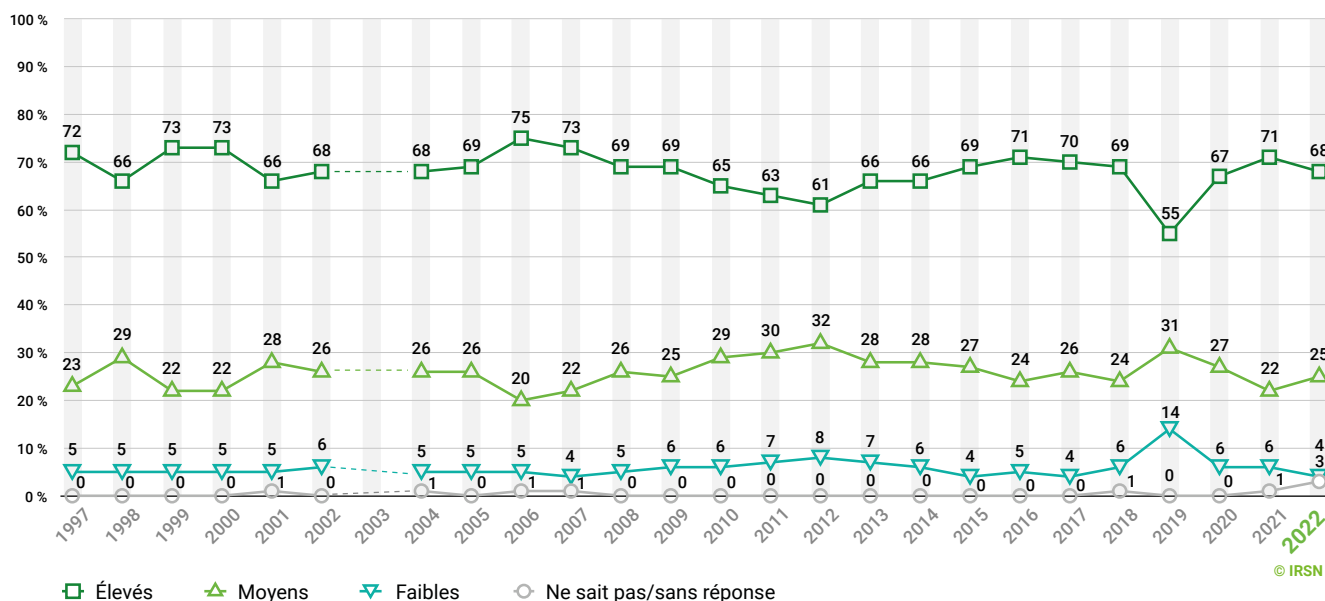
23 - Les pesticides*



* L'intitulé était « Les nitrates et pesticides » jusqu'en 2011

© IRSN

24 - La pollution de l'air*



* L'intitulé était « La pollution atmosphérique » jusqu'en 2018

© IRSN

En 2021 et 2022, les risques médicaux, le transport de matières dangereuses, les maladies professionnelles, les antennes relais pour téléphones portables et les incinérateurs de déchets ménagers n'ont pas été interrogés mais nous continuons à les représenter cette année.

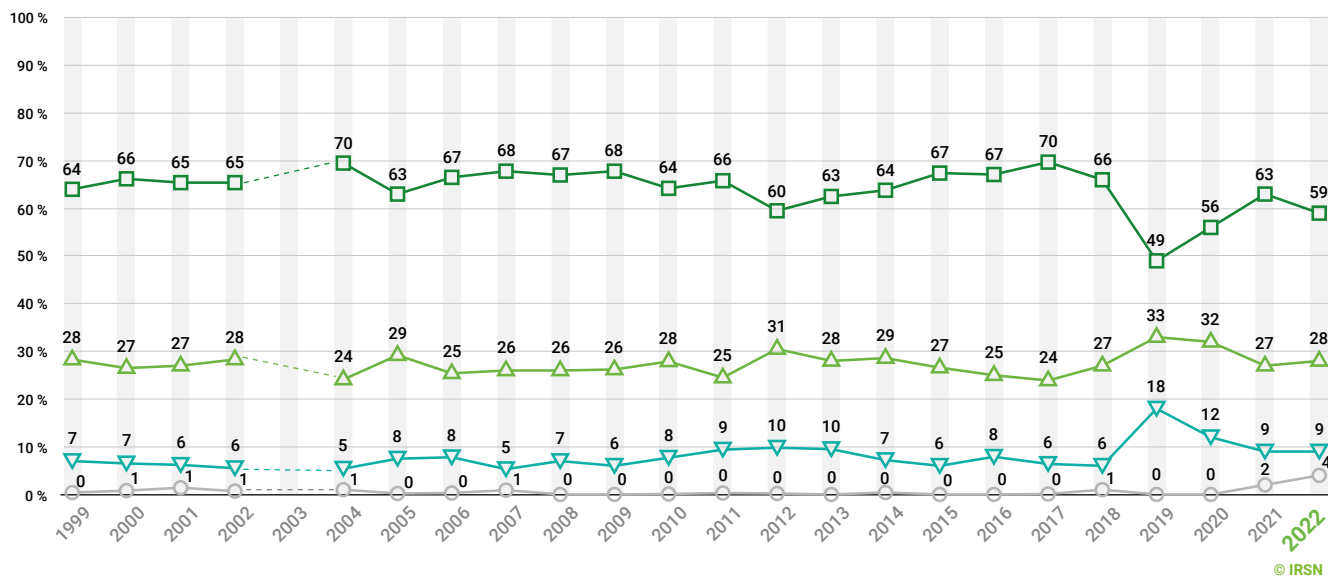
Les réponses « très élevés » et « élevés » ont été regroupées en « élevés »; les réponses « quasi-nuls » et « faibles » en « faibles ».

QUESTION N°1 (SUITE)

Dans chacun des domaines suivants, considérez-vous que les risques pour les Français en général sont... ?

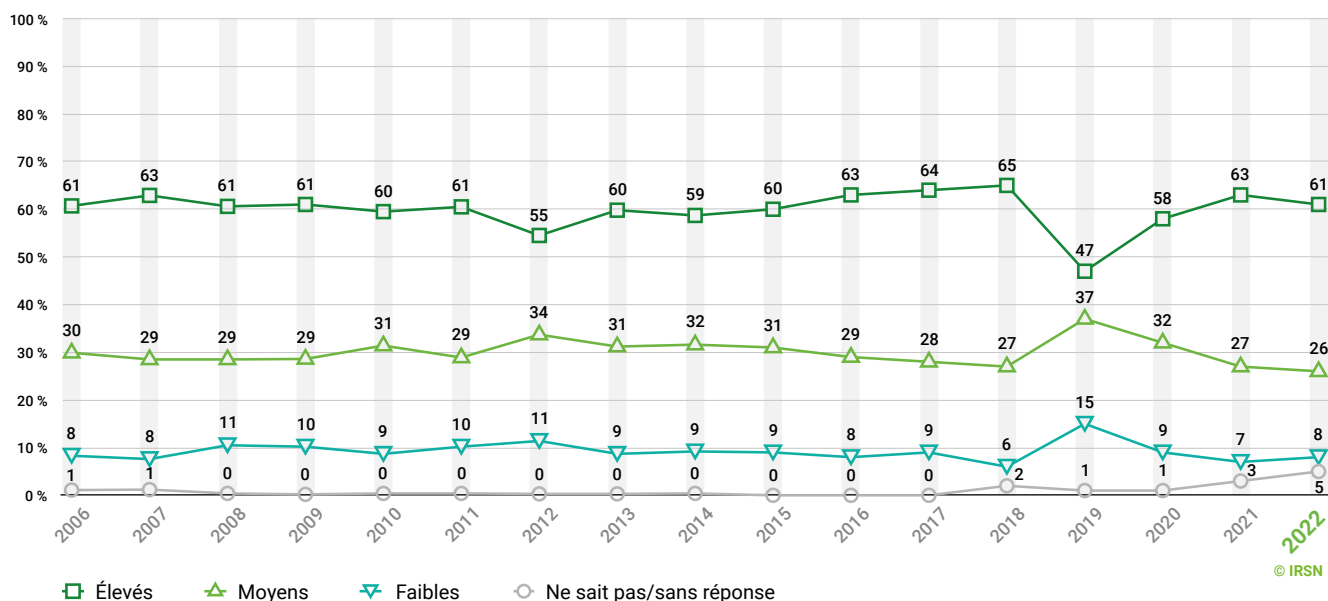
→ ÉVOLUTION DES RÉSULTATS 1999-2022 (EN %)

25 - La pollution de l'eau*



* L'intitulé était « La pollution des lacs, des rivières et des mers » jusqu'en 2018

26 - La pollution des sols



En 2021 et 2022, les risques médicaux, le transport de matières dangereuses, les maladies professionnelles, les antennes relais pour téléphones portables et les incinérateurs de déchets ménagers n'ont pas été interrogés mais nous continuons à les représenter cette année.

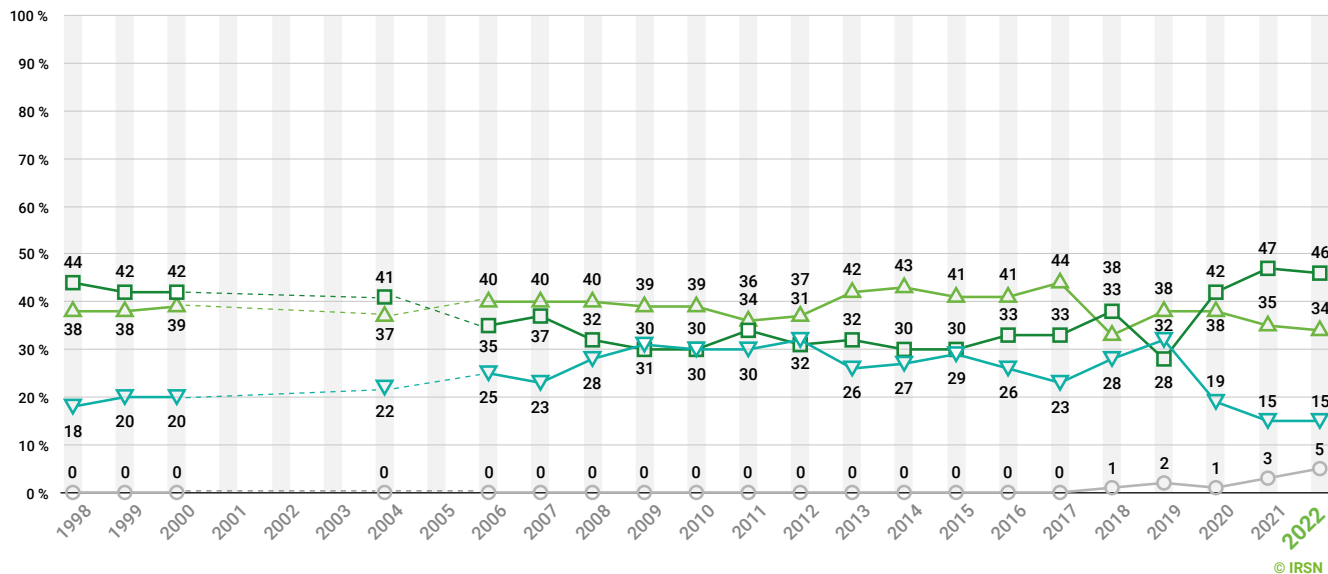
Les réponses « très élevés » et « élevés » ont été regroupées en « élevés » ; les réponses « quasi-nuls » et « faibles » en « faibles ».

QUESTION N°1 (SUITE)

Dans chacun des domaines suivants, considérez-vous que les risques pour les Français en général sont... ?

→ ÉVOLUTION DES RÉSULTATS 1998-2022 (EN %)

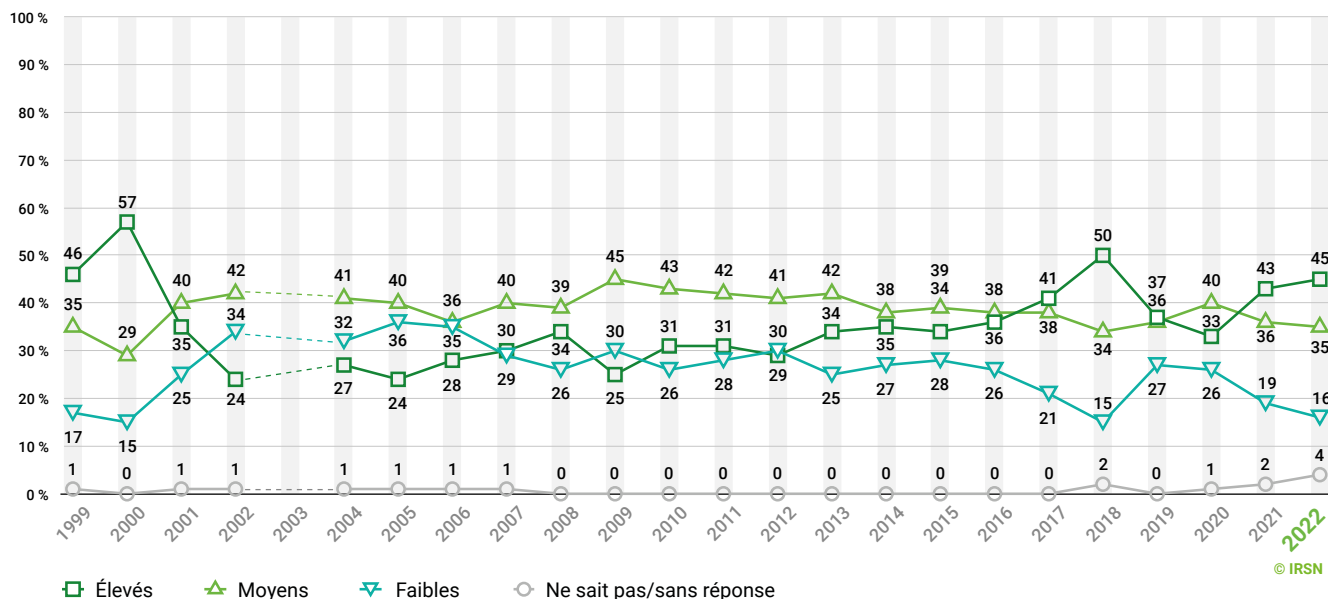
27 - La pollution sonore*



* L'intitulé était « Le bruit » jusqu'en 2018.

© IRSN

28 - La sécurité des produits alimentaires*



* L'intitulé était « les produits alimentaires » jusqu'en 2020.

© IRSN

En 2021 et 2022, les risques médicaux, le transport de matières dangereuses, les maladies professionnelles, les antennes relais pour téléphones portables et les incinérateurs de déchets ménagers n'ont pas été interrogés mais nous continuons à les représenter cette année.

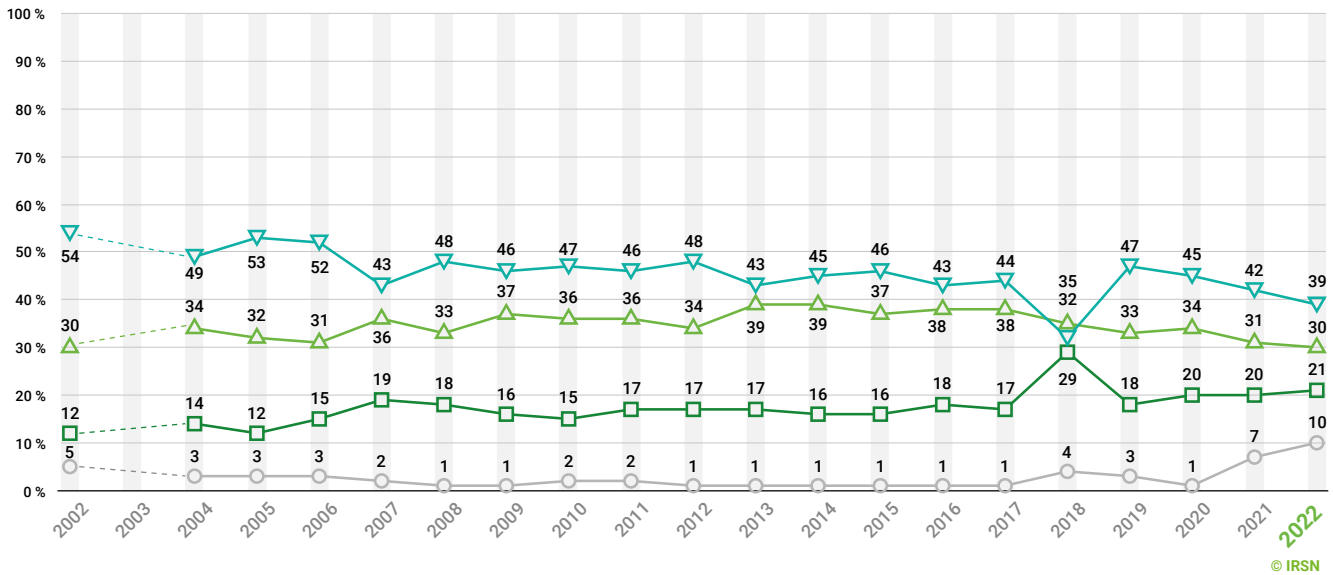
Les réponses « très élevés » et « élevés » ont été regroupées en « élevés »; les réponses « quasi-nuls » et « faibles » en « faibles ».

QUESTION N°1 (SUITE)

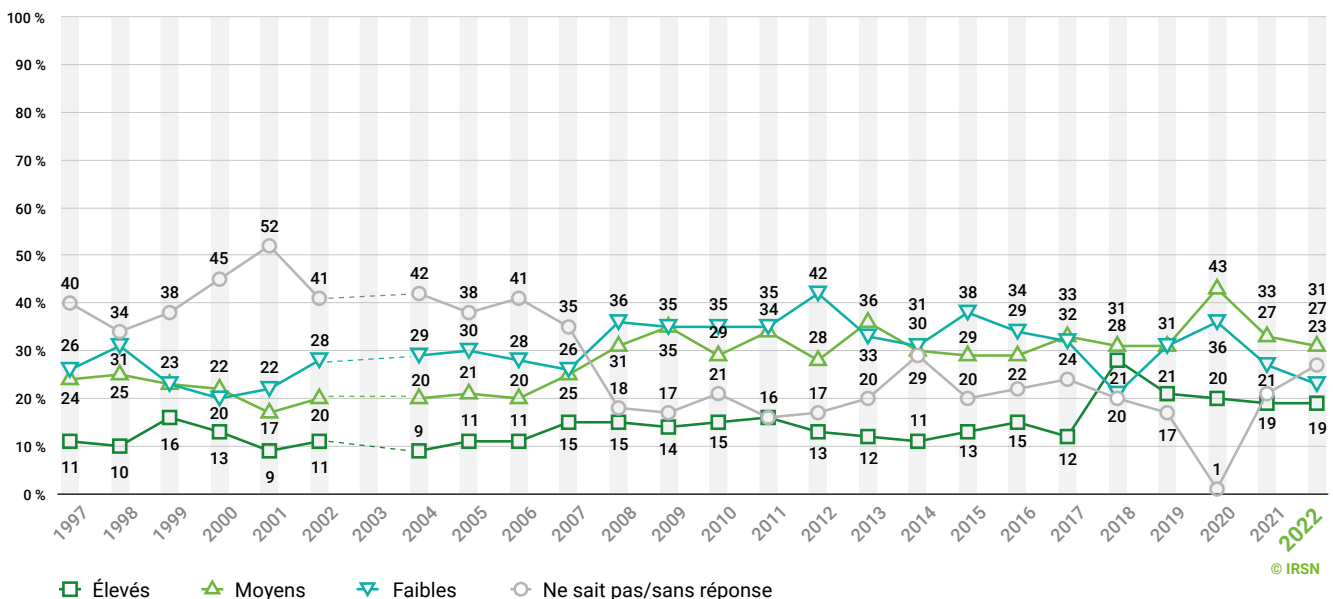
Dans chacun des domaines suivants, considérez-vous que les risques pour les Français en général sont... ?

→ ÉVOLUTION DES RÉSULTATS 1997-2022 (EN %)

29 - Les radiographies médicales



30 - Le radon dans les habitations



En 2021 et 2022, les risques médicaux, le transport de matières dangereuses, les maladies professionnelles, les antennes relais pour téléphones portables et les incinérateurs de déchets ménagers n'ont pas été interrogés mais nous continuons à les représenter cette année.

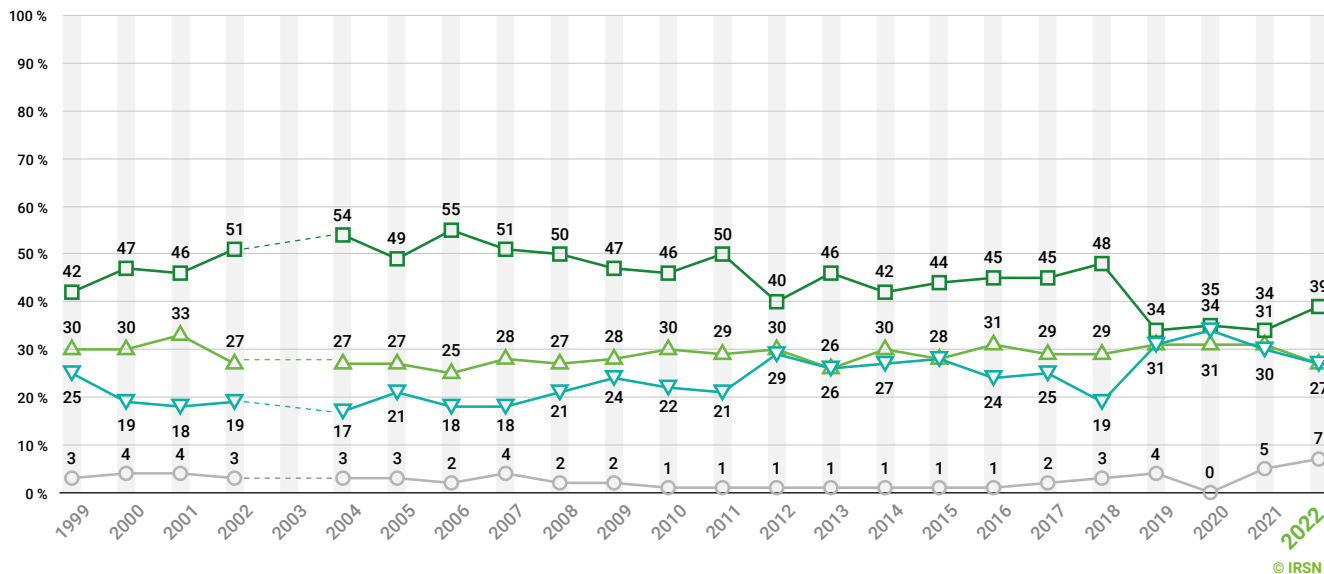
Les réponses « très élevés » et « élevés » ont été regroupées en « élevés » ; les réponses « quasi-nuls » et « faibles » en « faibles ».

QUESTION N°1 (SUITE)

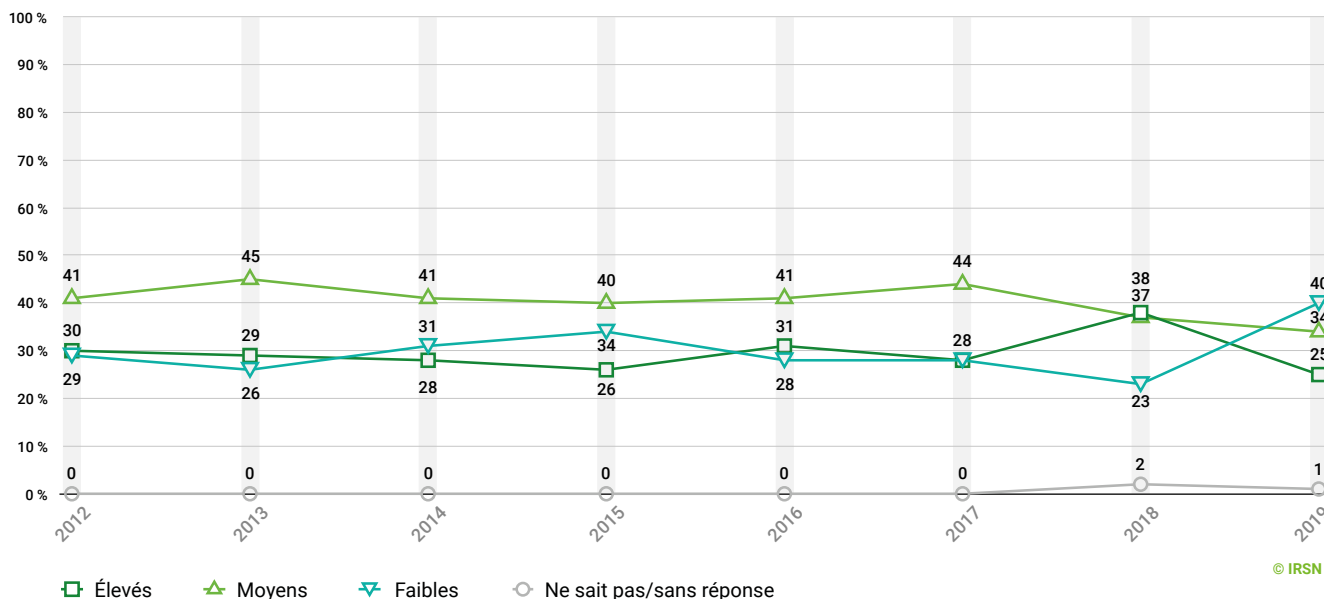
Dans chacun des domaines suivants, considérez-vous que les risques pour les Français en général sont... ?

→ ÉVOLUTION DES RÉSULTATS 1999-2022 (EN %)

31 - Les retombées radioactives en France de l'accident de Tchernobyl



32 - Les risques médicaux



En 2021 et 2022, les risques médicaux, le transport de matières dangereuses, les maladies professionnelles, les antennes relais pour téléphones portables et les incinérateurs de déchets ménagers n'ont pas été interrogés mais nous continuons à les représenter cette année.

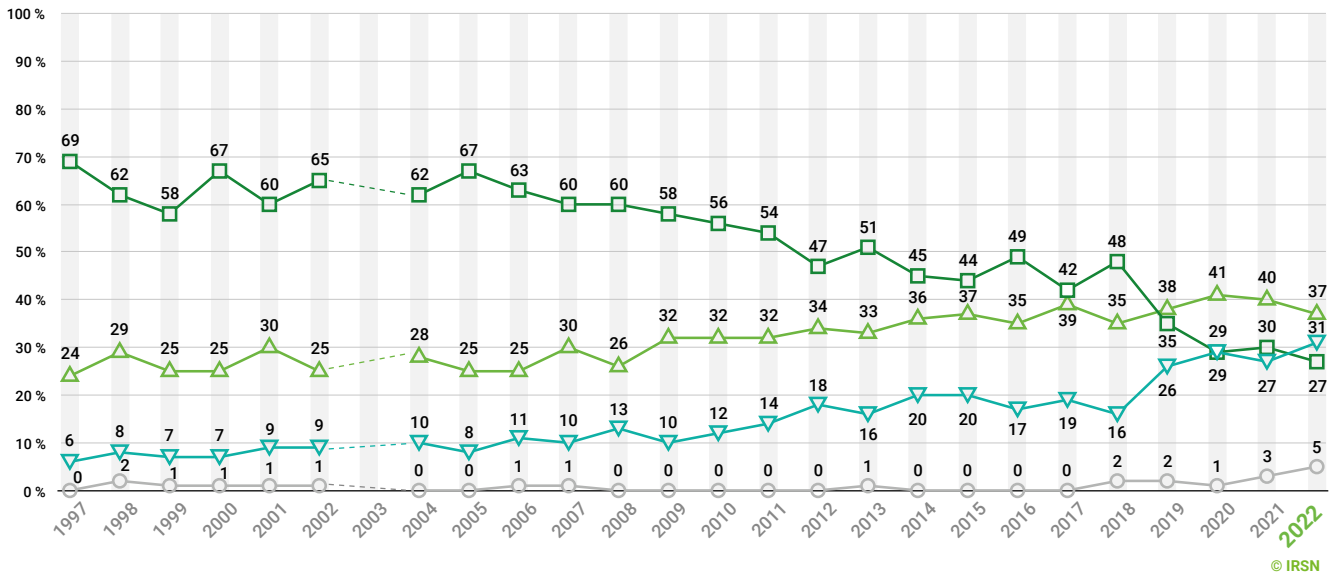
Les réponses « très élevés » et « élevés » ont été regroupées en « élevés » ; les réponses « quasi-nuls » et « faibles » en « faibles ».

QUESTION N°1 (SUITE)

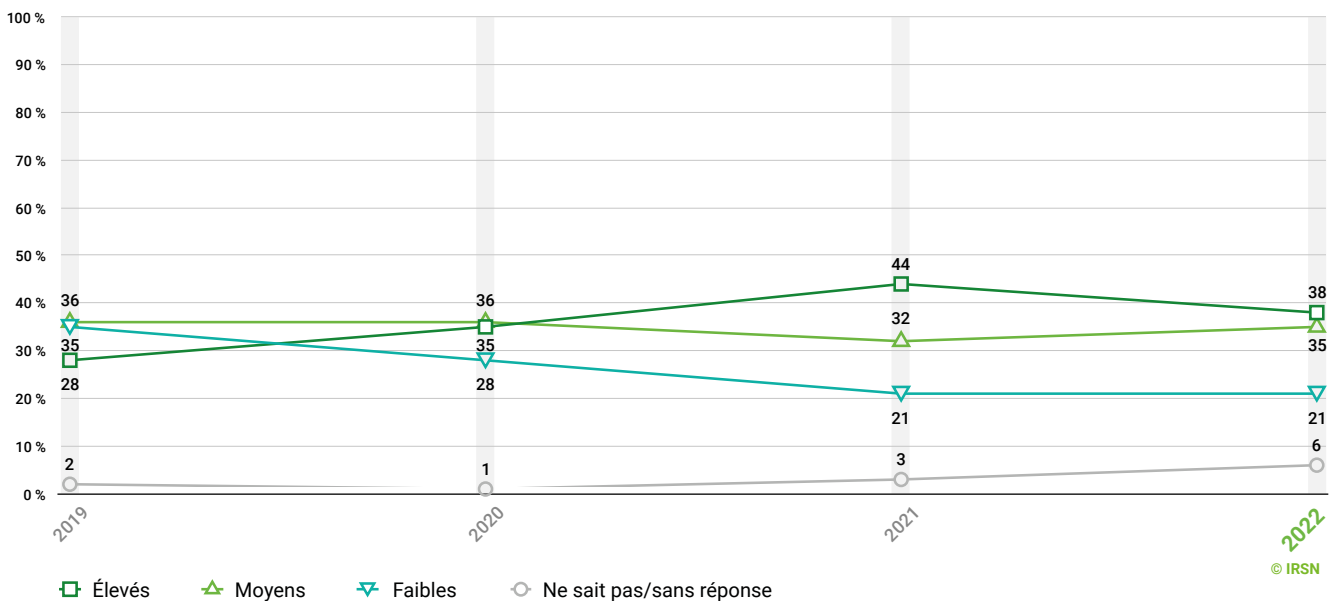
Dans chacun des domaines suivants, considérez-vous que les risques pour les Français en général sont... ?

→ ÉVOLUTION DES RÉSULTATS 1997-2022 (EN %)

33 - Le sida



34 - Les submersions marines (inondations temporaires générées par la mer)



En 2021 et 2022, les risques médicaux, le transport de matières dangereuses, les maladies professionnelles, les antennes relais pour téléphones portables et les incinérateurs de déchets ménagers n'ont pas été interrogés mais nous continuons à les représenter cette année.

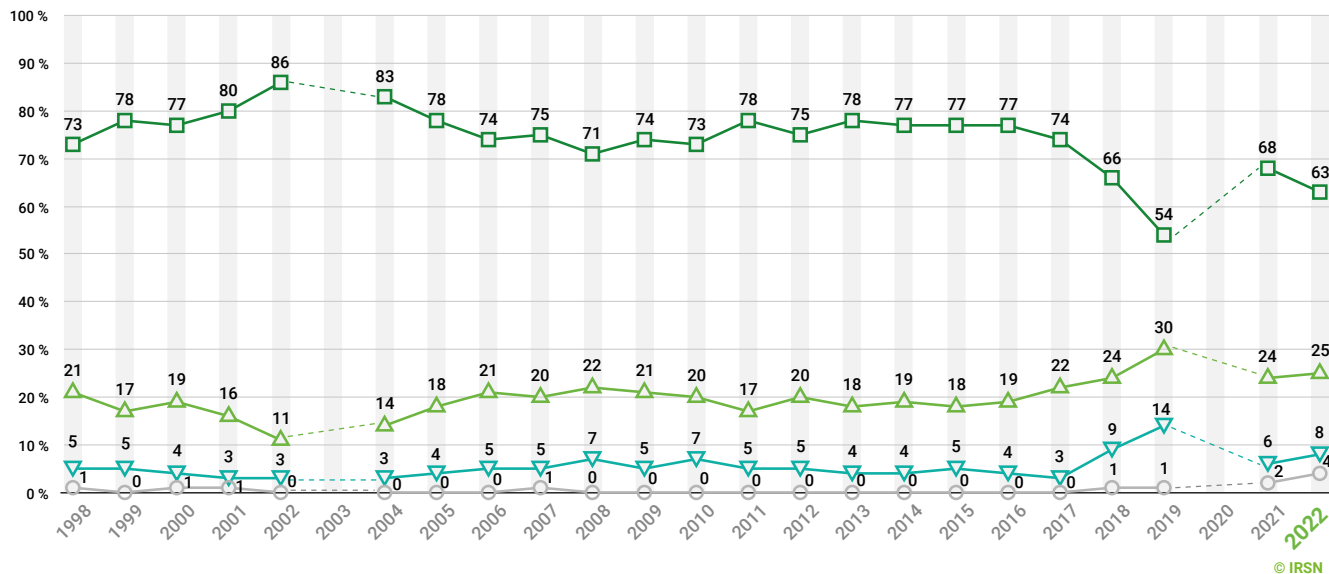
Les réponses « très élevés » et « élevés » ont été regroupées en « élevés »; les réponses « quasi-nuls » et « faibles » en « faibles ».

QUESTION N°1 (SUITE)

Dans chacun des domaines suivants, considérez-vous que les risques pour les Français en général sont... ?

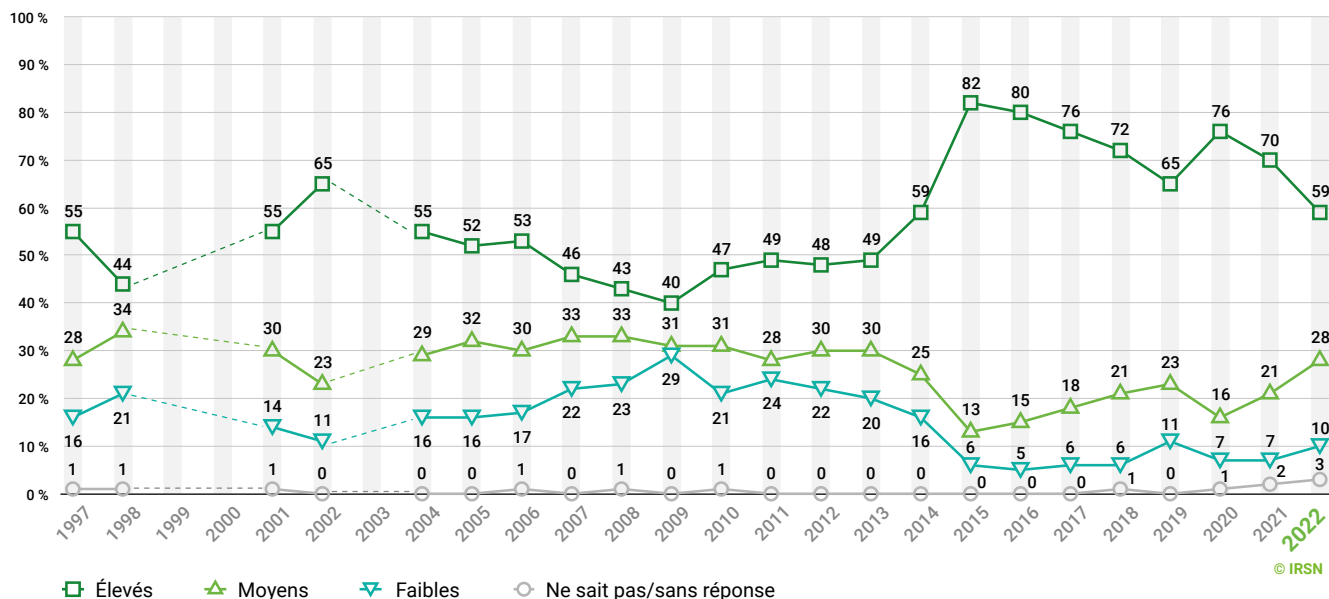
→ ÉVOLUTION DES RÉSULTATS 1997-2022 (EN %)

35 - Le tabagisme*



* L'intitulé était « le tabagisme chez les jeunes » jusqu'en 2018

36 - Le terrorisme



En 2021 et 2022, les risques médicaux, le transport de matières dangereuses, les maladies professionnelles, les antennes relais pour téléphones portables et les incinérateurs de déchets ménagers n'ont pas été interrogés mais nous continuons à les représenter cette année.

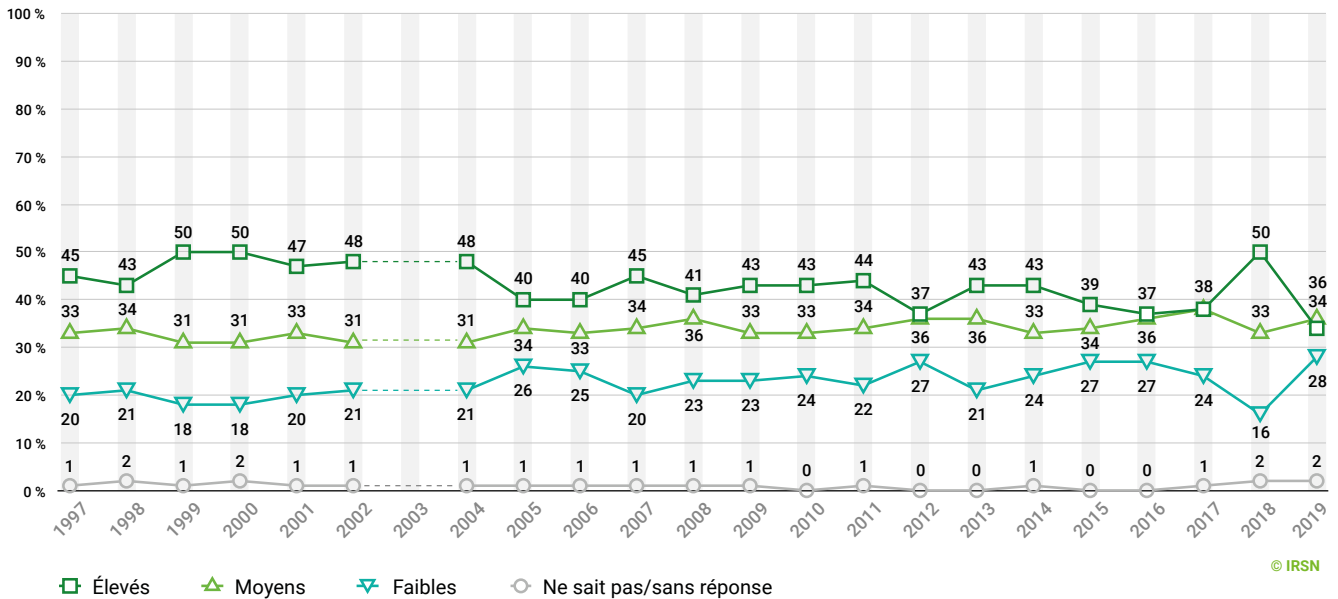
Les réponses « très élevés » et « élevés » ont été regroupées en « élevés »; les réponses « quasi-nuls » et « faibles » en « faibles ».

QUESTION N°1 (SUITE)

Dans chacun des domaines suivants, considérez-vous que les risques pour les Français en général sont... ?

→ ÉVOLUTION DES RÉSULTATS 1997-2022 (EN %)

37 - Les transports de matières dangereuses



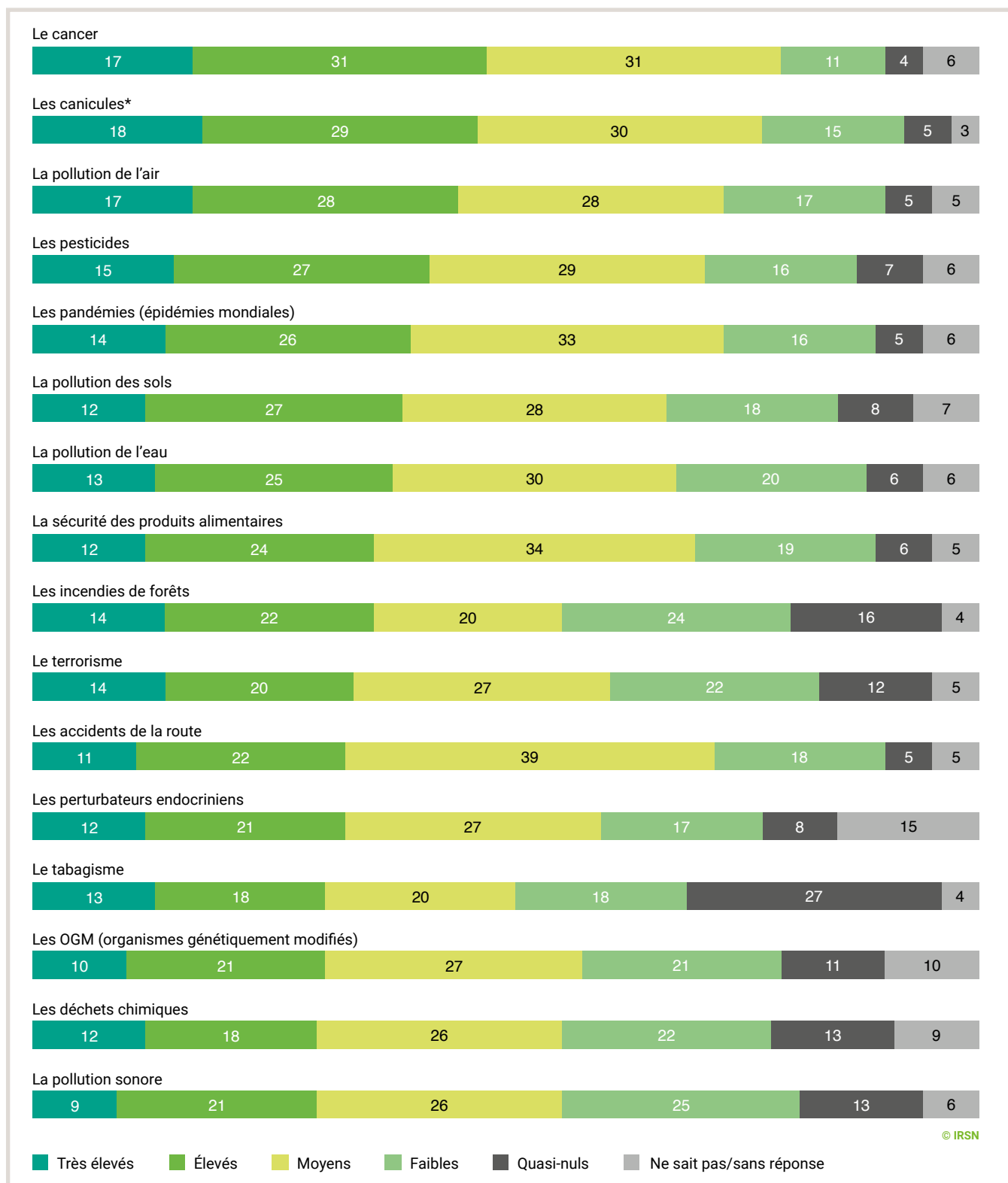
En 2021 et 2022, les risques médicaux, le transport de matières dangereuses, les maladies professionnelles, les antennes relais pour téléphones portables et les incinérateurs de déchets ménagers n'ont pas été interrogés mais nous continuons à les représenter cette année.

Les réponses « très élevés » et « élevés » ont été regroupées en « élevés »; les réponses « quasi-nuls » et « faibles » en « faibles ».

QUESTION
N°2

Et pour vous-même et vos proches, dans chacun des domaines suivants, considérez-vous que les risques sont :

→ NOVEMBRE 2022 (EN %)



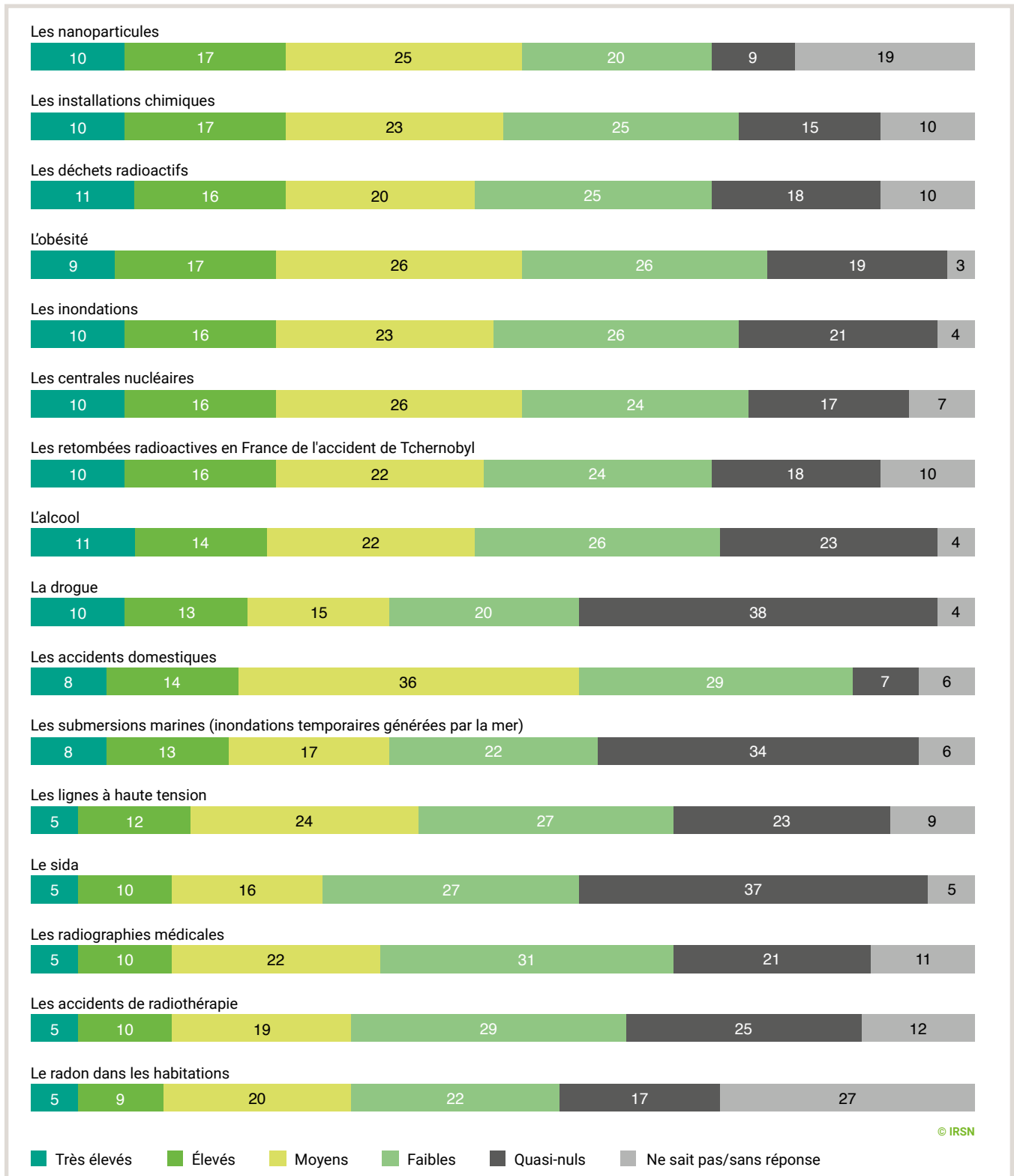
* En 2022, la modalité « la canicule » a été remplacée par « les canicules ».

La modalité « Ne sait pas/sans réponse » représente l'addition des réponses « Je ne sais pas » et les absences de réponse.

QUESTION N°2 (SUITE)

Et pour vous-même et vos proches, dans chacun des domaines suivants, considérez-vous que les risques sont :

→ NOVEMBRE 2022 (EN %)

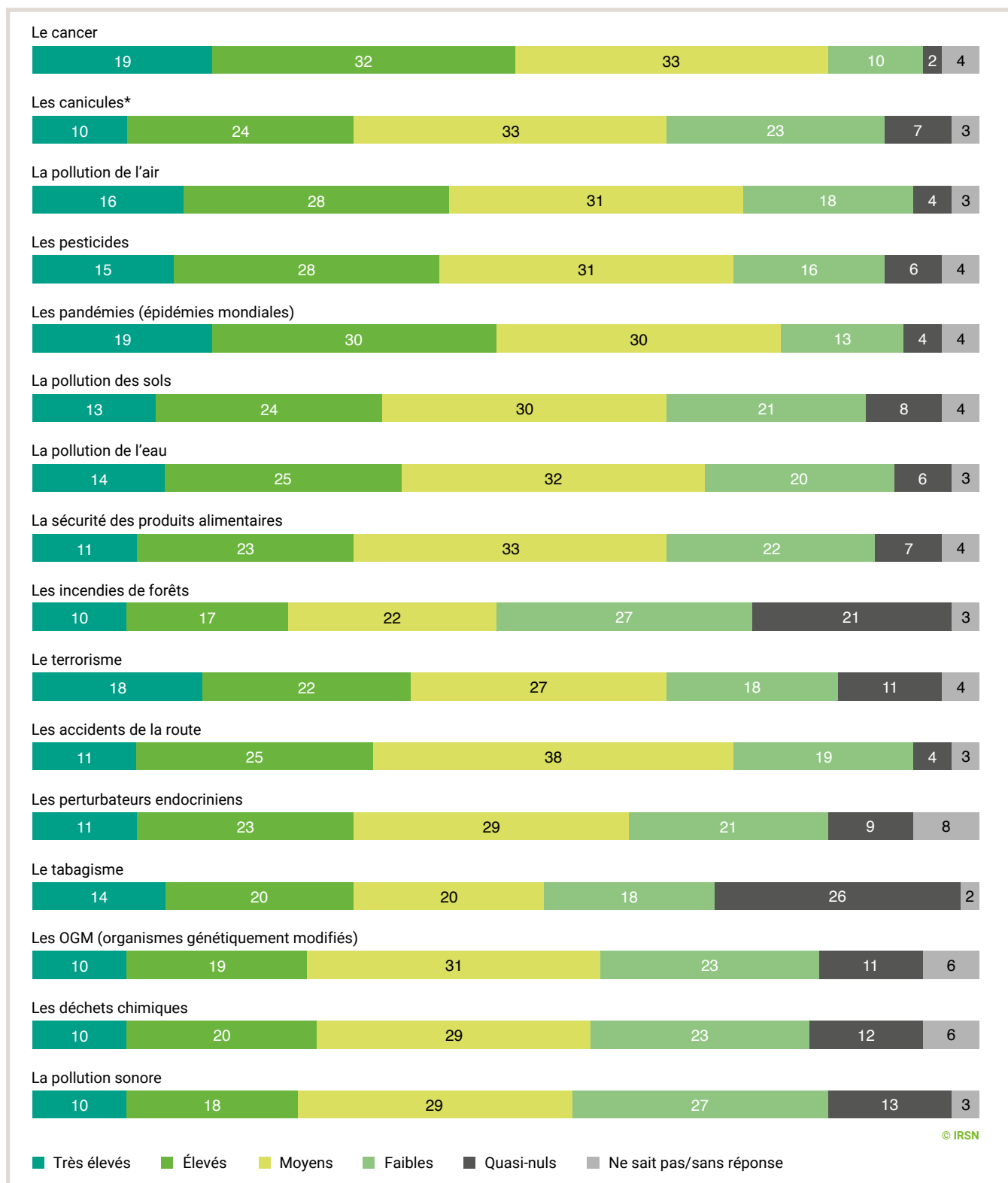


La modalité « Ne sait pas/sans réponse » représente l'addition des réponses « Je ne sais pas » et les absences de réponse.

QUESTION N°2 (SUITE)

Et pour vous-même et vos proches, dans chacun des domaines suivants, considérez-vous que les risques sont :

→ NOVEMBRE 2021 (EN %)



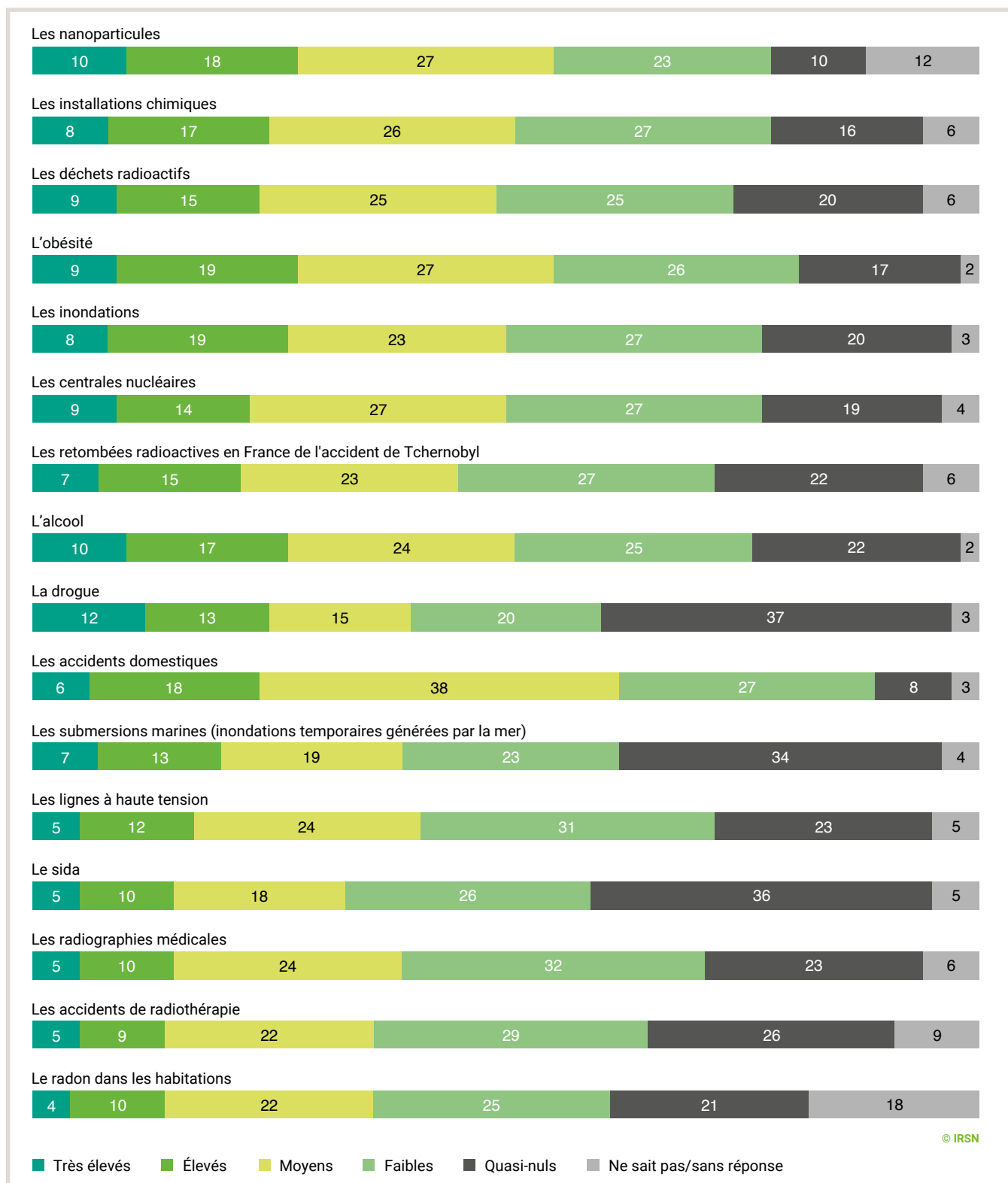
* En 2022, la modalité « la canicule » a été remplacée par « les canicules ».

La modalité « Ne sait pas/sans réponse » représente l'addition des réponses « Je ne sais pas » et les absences de réponse.

**QUESTION
N°2
(SUITE)**

Et pour vous-même et vos proches, dans chacun des domaines suivants, considérez-vous que les risques sont :

→ NOVEMBRE 2021 (EN %)

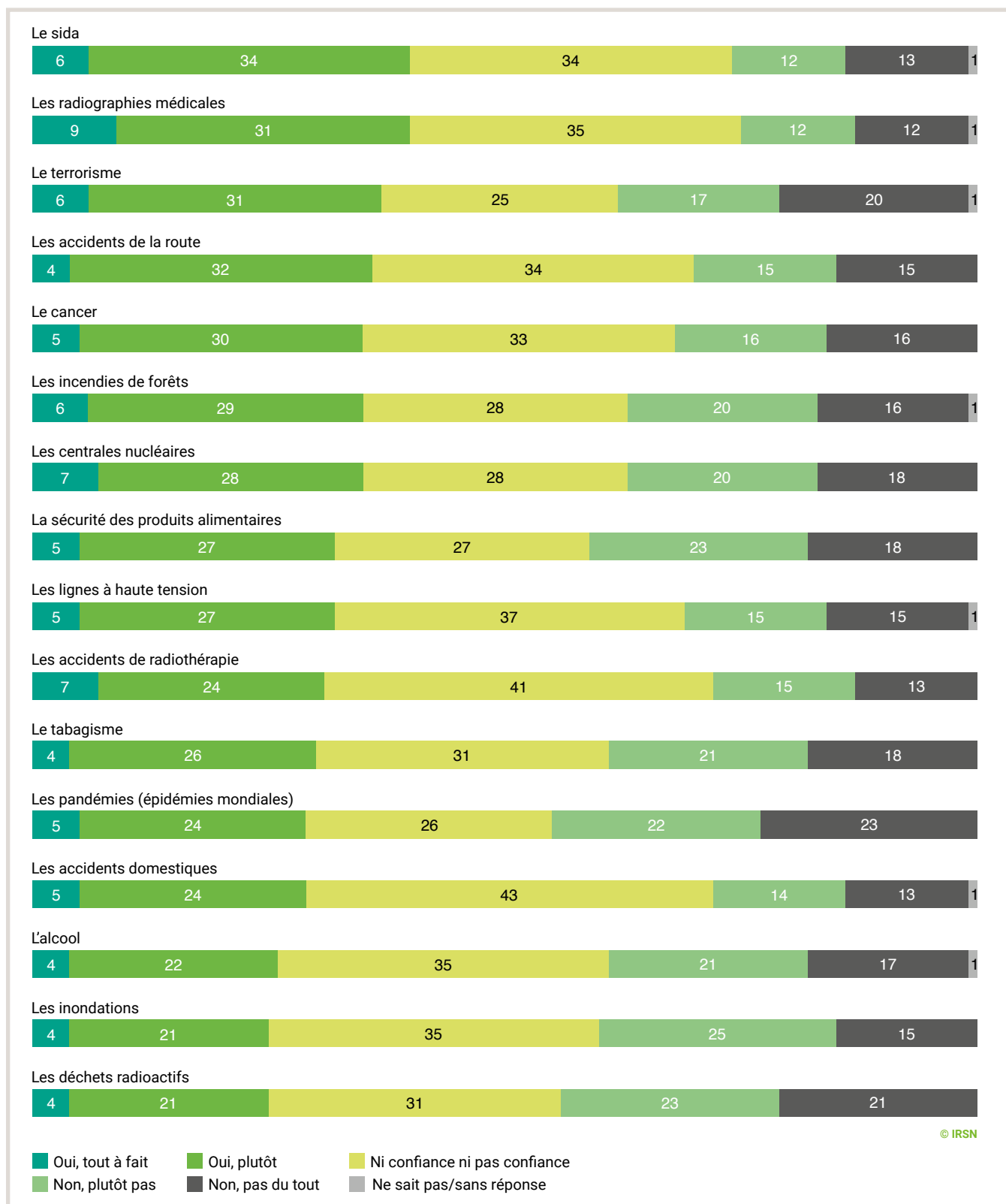


La modalité « Ne sait pas/sans réponse » représente l'addition des réponses « Je ne sais pas » et les absences de réponse.

QUESTION
N°3

Avez-vous confiance dans les autorités françaises pour leurs actions de protection des personnes dans les domaines suivants ?

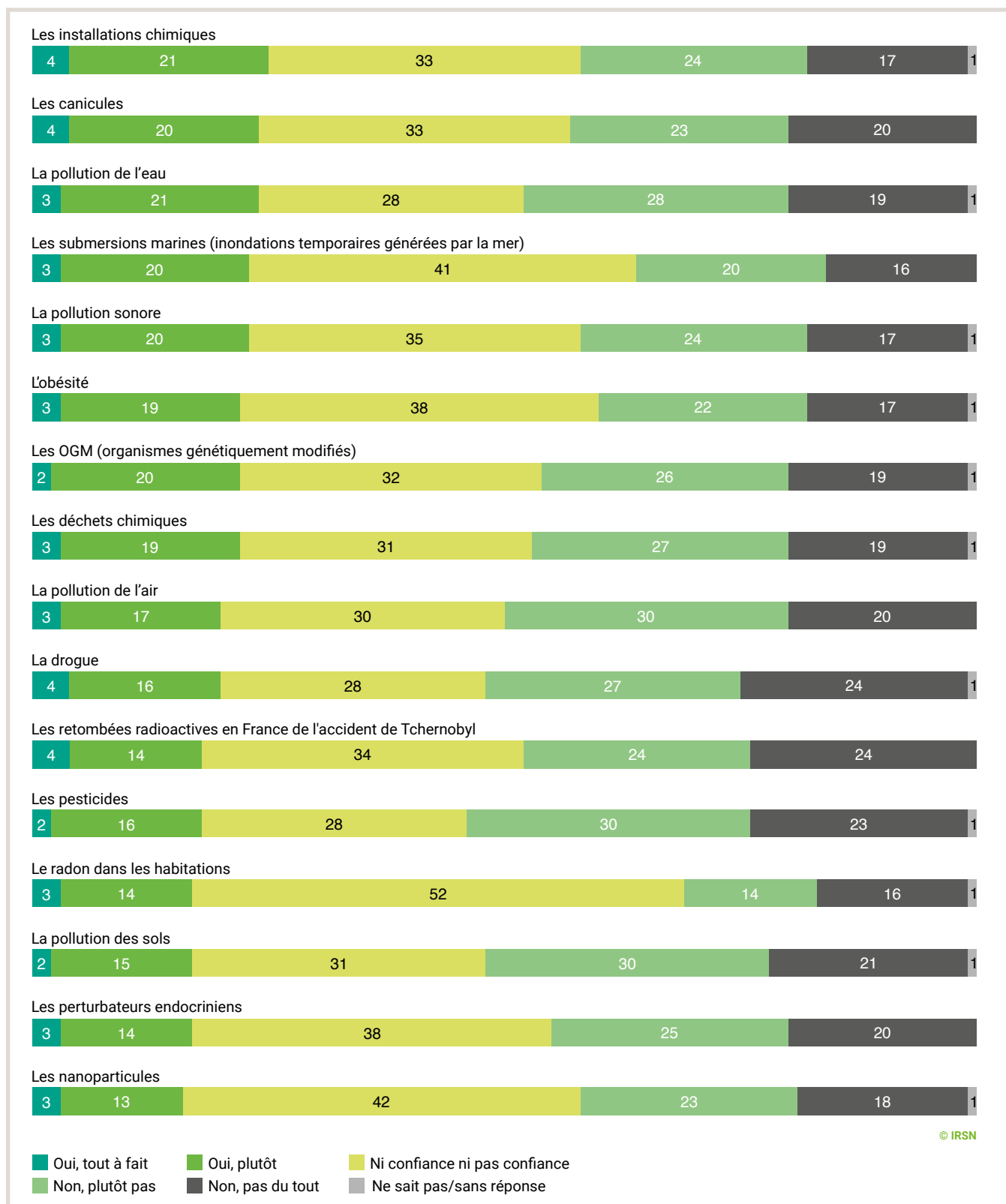
→ NOVEMBRE 2022 (EN %)



QUESTION N°3 (SUITE)

Avez-vous confiance dans les autorités françaises pour leurs actions de protection des personnes dans les domaines suivants ?

→ NOVEMBRE 2022 (EN %)

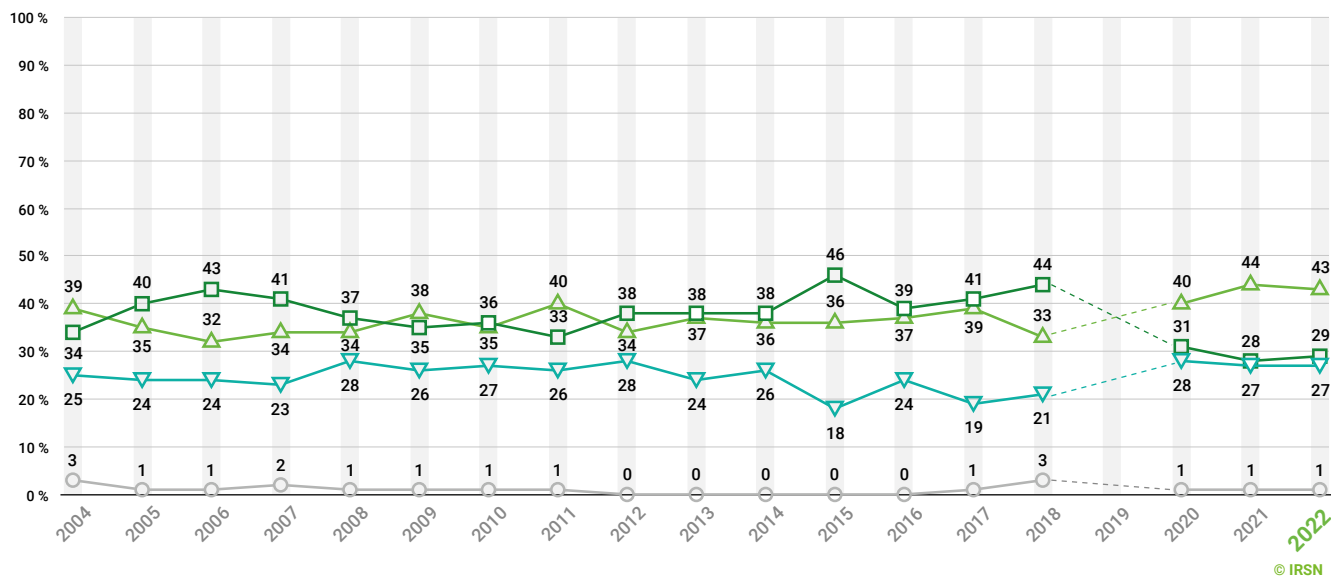


QUESTION N°3 (SUITE)

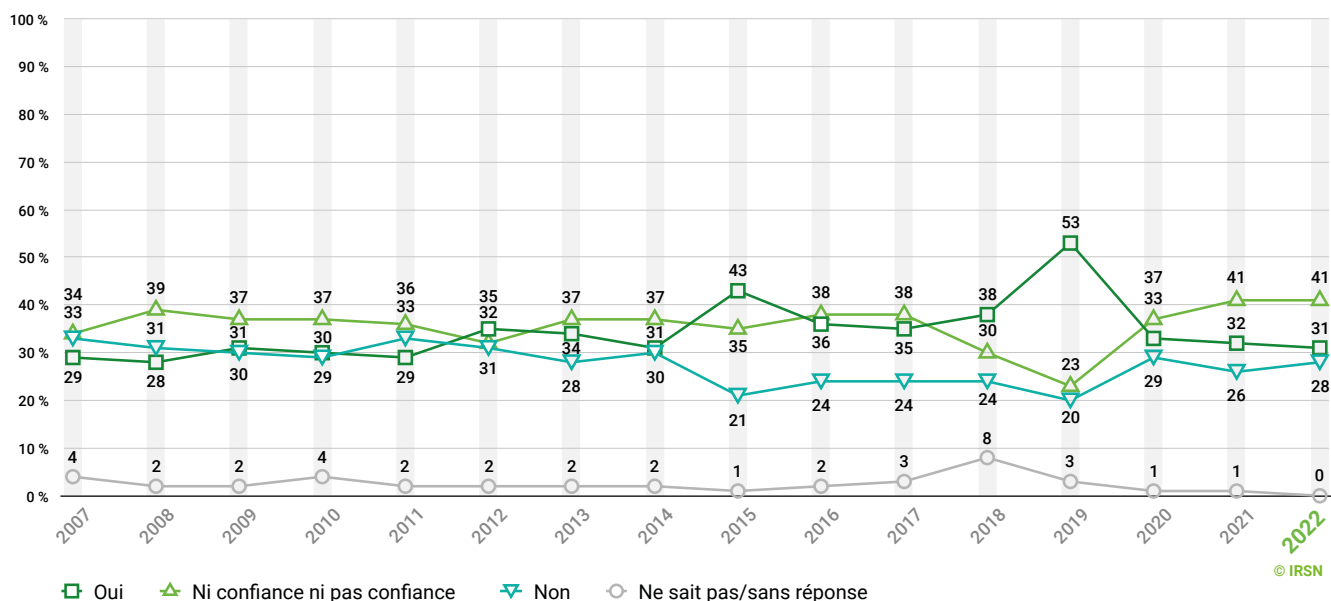
Avez-vous confiance dans les autorités françaises pour leurs actions de protection des personnes dans les domaines suivants ?

→ **ÉVOLUTION DES RÉSULTATS 2004-2022 (EN %)**

1 - Les accidents domestiques



2 - Les accidents de radiothérapie



En 2021 et 2022, les risques médicaux, le transport de matières dangereuses, les maladies professionnelles, les antennes relais pour téléphones portables et les incinérateurs de déchets ménagers n'ont pas été interrogés mais nous continuons à les représenter cette année.

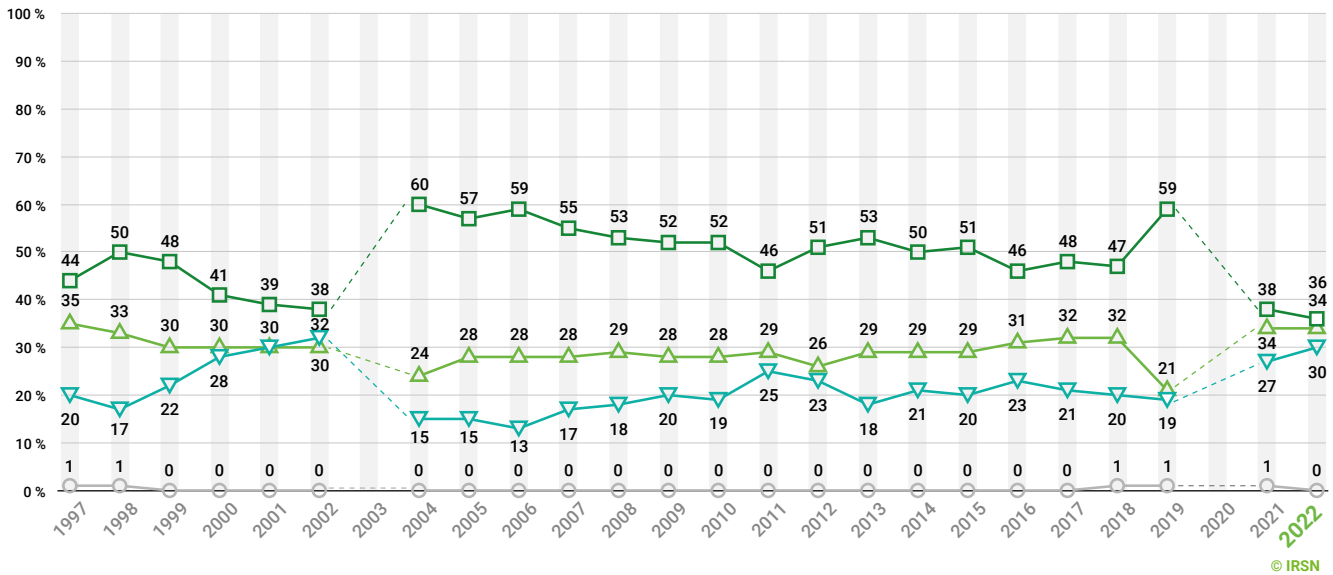
Les réponses « oui, tout à fait » et « oui, plutôt » ont été regroupées en « oui » ; les réponses « non, pas du tout » et « non, plutôt pas » en « non ». À partir de 2019, la modalité médiane « plus ou moins » a été remplacée par « ni confiance ni pas confiance ».

QUESTION N°3 (SUITE)

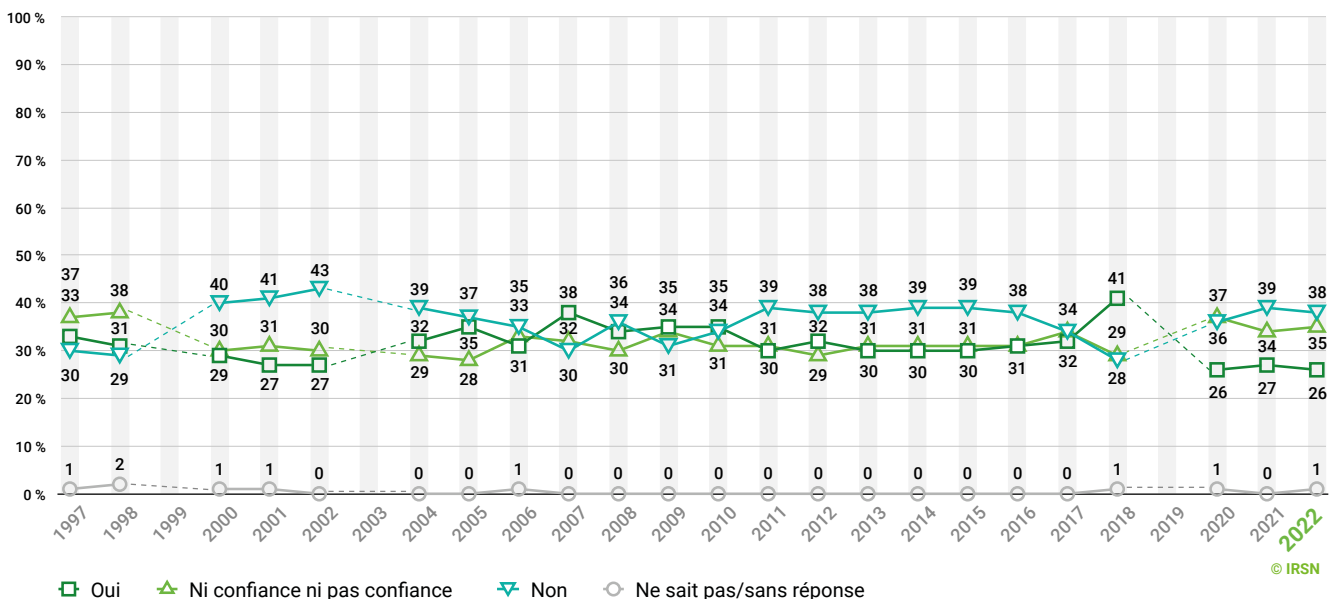
Avez-vous confiance dans les autorités françaises pour leurs actions de protection des personnes dans les domaines suivants ?

→ **ÉVOLUTION DES RÉSULTATS 1997-2022 (EN %)**

3 - Les accidents de la route



4 - L'alcool*



* En 2020, « L'alcool » a remplacé « L'alcoolisme ».

En 2021 et 2022, les risques médicaux, le transport de matières dangereuses, les maladies professionnelles, les antennes relais pour téléphones portables et les incinérateurs de déchets ménagers n'ont pas été interrogés mais nous continuons à les représenter cette année.

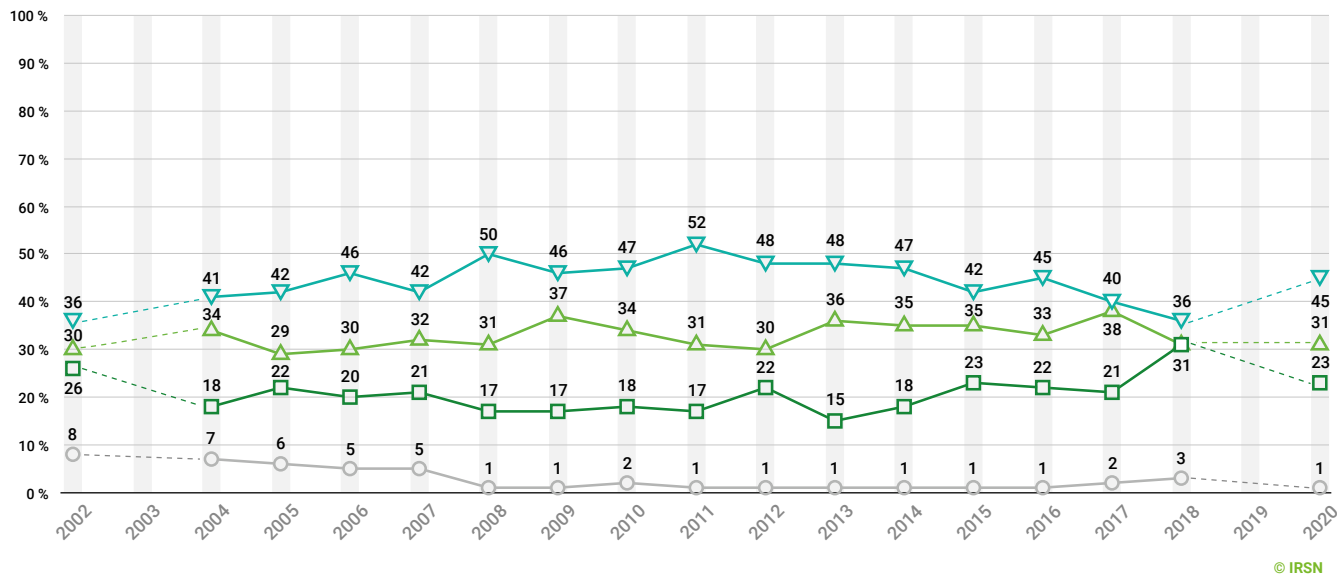
Les réponses « oui, tout à fait » et « oui, plutôt » ont été regroupées en « oui »; les réponses « non, pas du tout » et « non, plutôt pas » en « non ». À partir de 2019, la modalité médiane « plus ou moins » a été remplacée par « ni confiance ni pas confiance ».

QUESTION N°3 (SUITE)

Avez-vous confiance dans les autorités françaises pour leurs actions de protection des personnes dans les domaines suivants ?

→ **ÉVOLUTION DES RÉSULTATS 2002-2022 (EN %)**

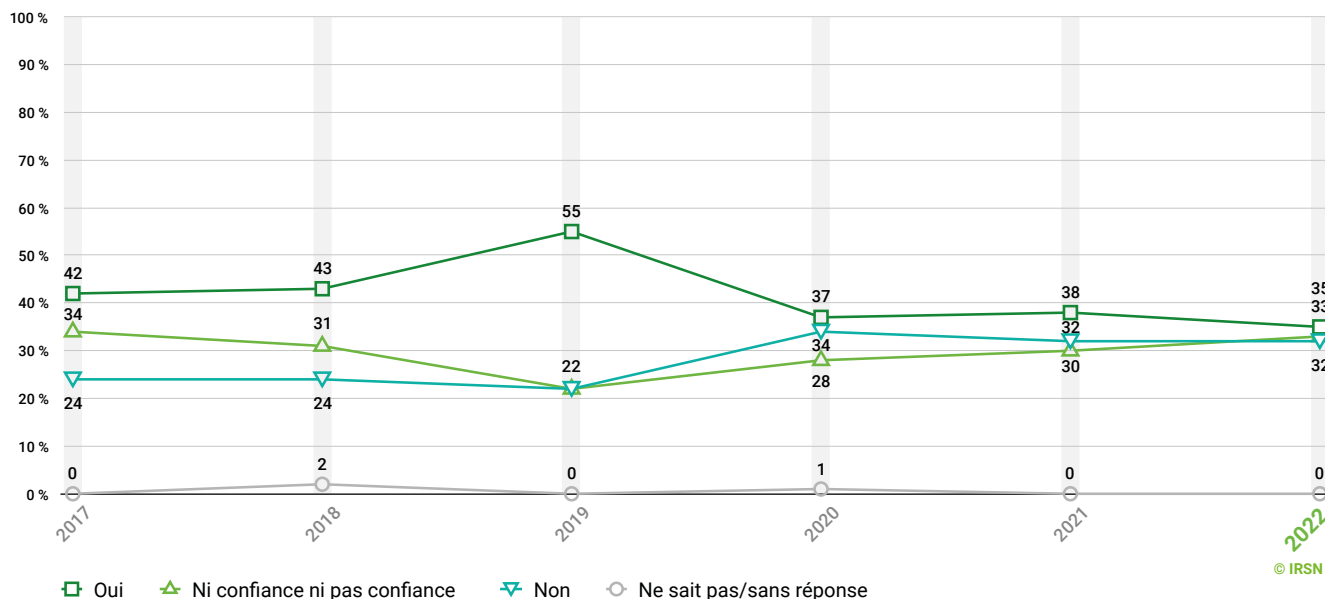
5 - Les antennes relais pour les téléphones portables*



*En 2002, l'intitulé était « Les téléphones portables ».

© IRSN

6 - Le cancer



© IRSN

En 2021 et 2022, les risques médicaux, le transport de matières dangereuses, les maladies professionnelles, les antennes relais pour téléphones portables et les incinérateurs de déchets ménagers n'ont pas été interrogés mais nous continuons à les représenter cette année.

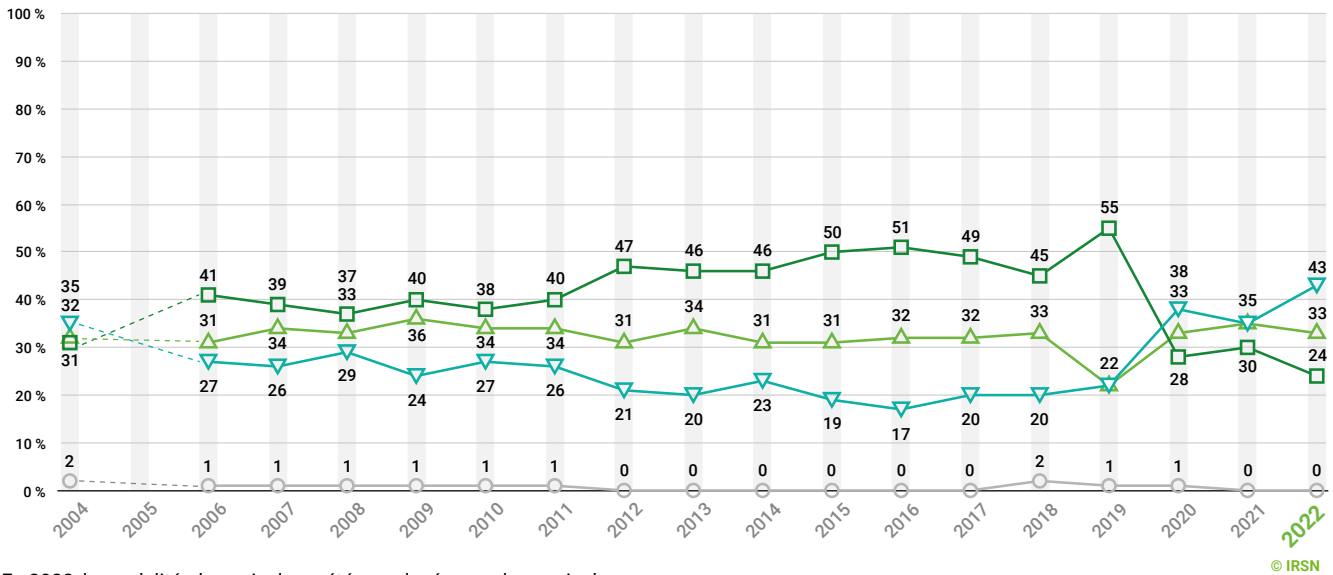
Les réponses « oui, tout à fait » et « oui, plutôt » ont été regroupées en « oui » ; les réponses « non, pas du tout » et « non, plutôt pas » en « non ». À partir de 2019, la modalité médiane « plus ou moins » a été remplacée par « ni confiance ni pas confiance ».

QUESTION N°3 (SUITE)

Avez-vous confiance dans les autorités françaises pour leurs actions de protection des personnes dans les domaines suivants ?

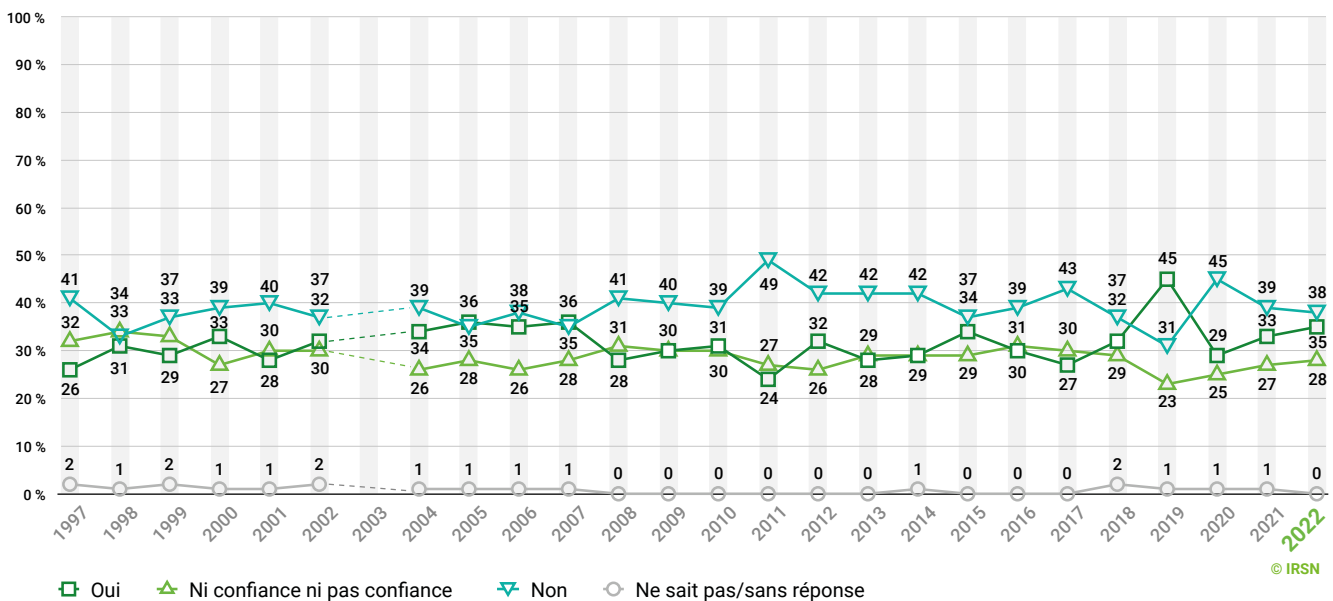
→ **ÉVOLUTION DES RÉSULTATS 1997-2022 (EN %)**

7 - La canicule*



*En 2022, la modalité « la canicule » a été remplacée par « les canicules ».

8 - Les centrales nucléaires



En 2021 et 2022, les risques médicaux, le transport de matières dangereuses, les maladies professionnelles, les antennes relais pour téléphones portables et les incinérateurs de déchets ménagers n'ont pas été interrogés mais nous continuons à les représenter cette année.

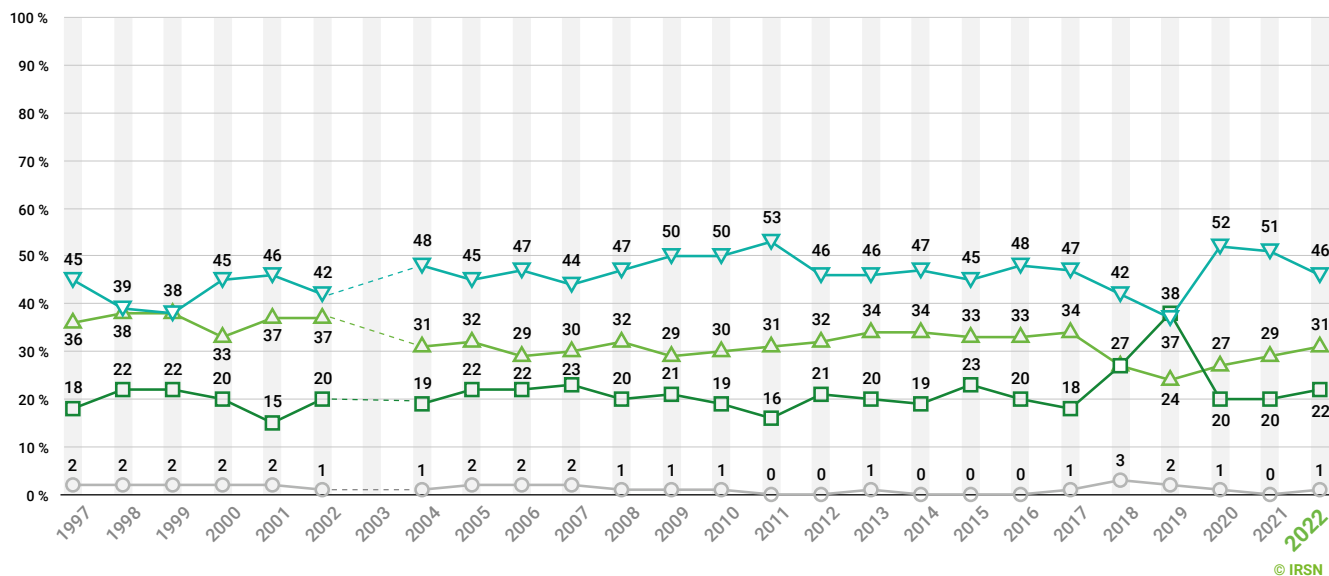
Les réponses « oui, tout à fait » et « oui, plutôt » ont été regroupées en « oui » ; les réponses « non, pas du tout » et « non, plutôt pas » en « non ». À partir de 2019, la modalité médiane « plus ou moins » a été remplacée par « ni confiance ni pas confiance ».

QUESTION N°3 (SUITE)

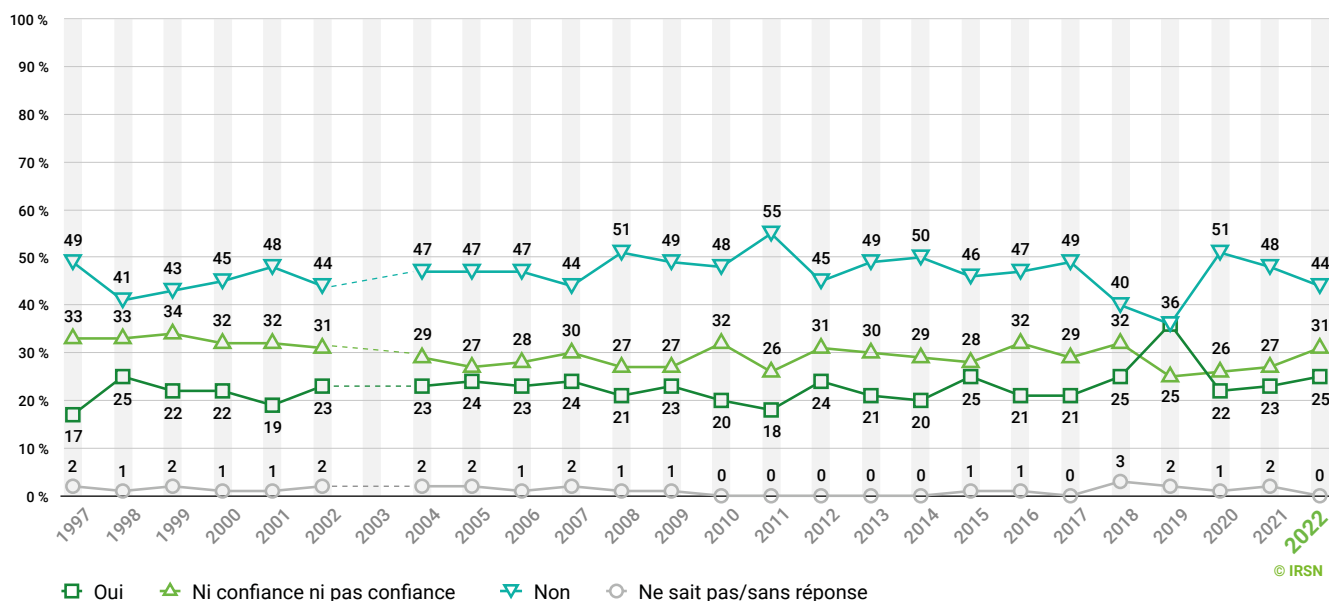
Avez-vous confiance dans les autorités françaises pour leurs actions de protection des personnes dans les domaines suivants ?

→ **ÉVOLUTION DES RÉSULTATS 1997-2022 (EN %)**

9 - Les déchets chimiques



10 - Les déchets radioactifs



En 2021 et 2022, les risques médicaux, le transport de matières dangereuses, les maladies professionnelles, les antennes relais pour téléphones portables et les incinérateurs de déchets ménagers n'ont pas été interrogés mais nous continuons à les représenter cette année.

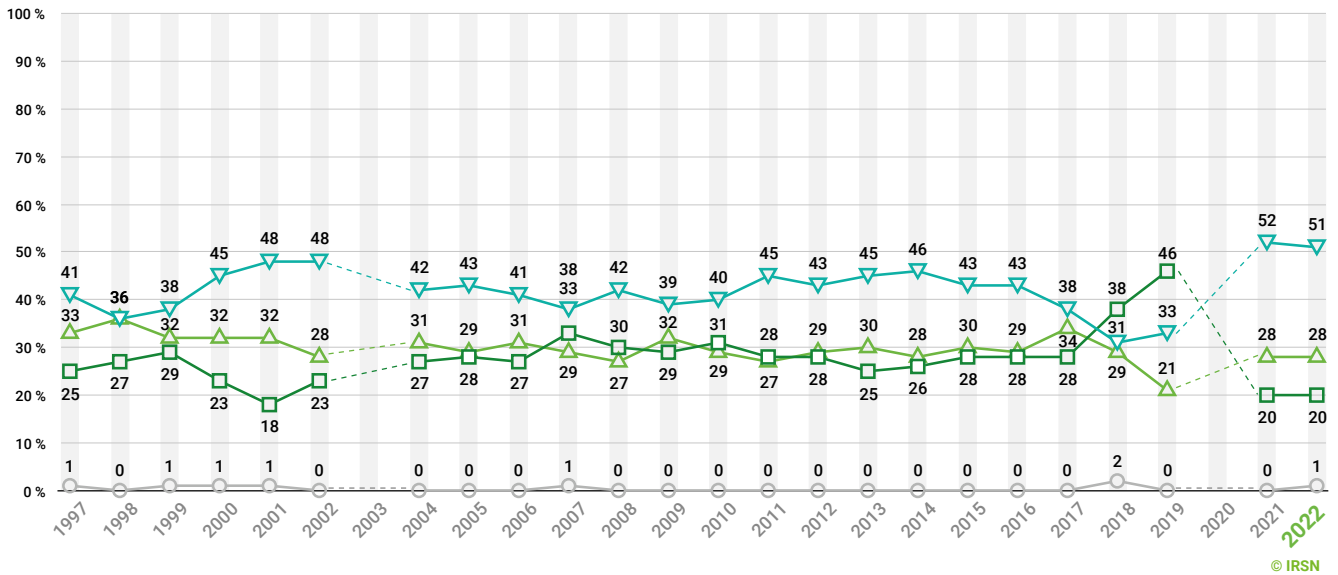
Les réponses « oui, tout à fait » et « oui, plutôt » ont été regroupées en « oui » ; les réponses « non, pas du tout » et « non, plutôt pas » en « non ». À partir de 2019, la modalité médiane « plus ou moins » a été remplacée par « ni confiance ni pas confiance ».

QUESTION N°3 (SUITE)

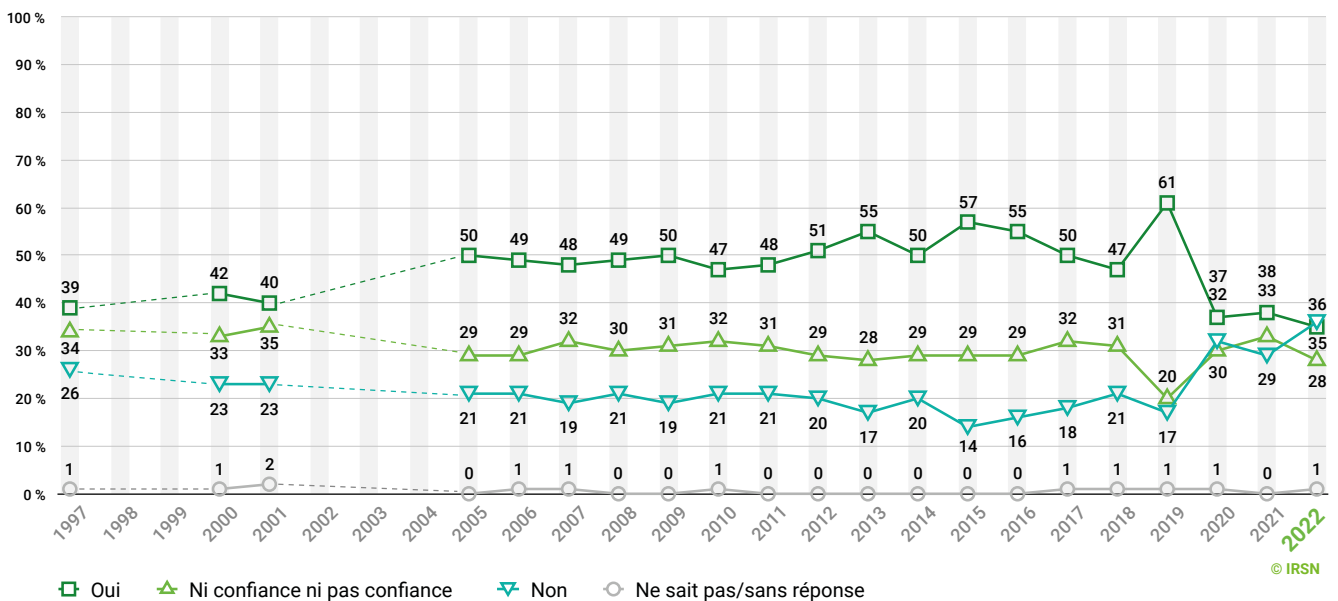
Avez-vous confiance dans les autorités françaises pour leurs actions de protection des personnes dans les domaines suivants ?

→ ÉVOLUTION DES RÉSULTATS 1997-2022 (EN %)

11 - La drogue



12 - Les incendies de forêt



En 2021 et 2022, les risques médicaux, le transport de matières dangereuses, les maladies professionnelles, les antennes relais pour téléphones portables et les incinérateurs de déchets ménagers n'ont pas été interrogés mais nous continuons à les représenter cette année.

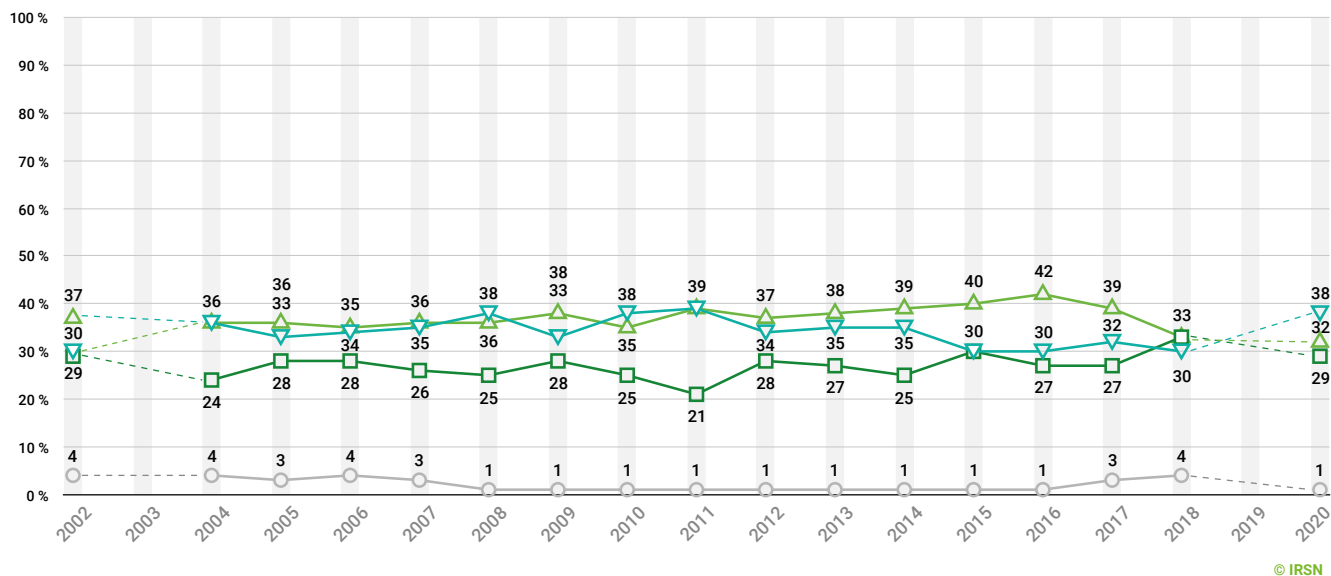
Les réponses « oui, tout à fait » et « oui, plutôt » ont été regroupées en « oui » ; les réponses « non, pas du tout » et « non, plutôt pas » en « non ». À partir de 2019, la modalité médiane « plus ou moins » a été remplacée par « ni confiance ni pas confiance ».

QUESTION N°3 (SUITE)

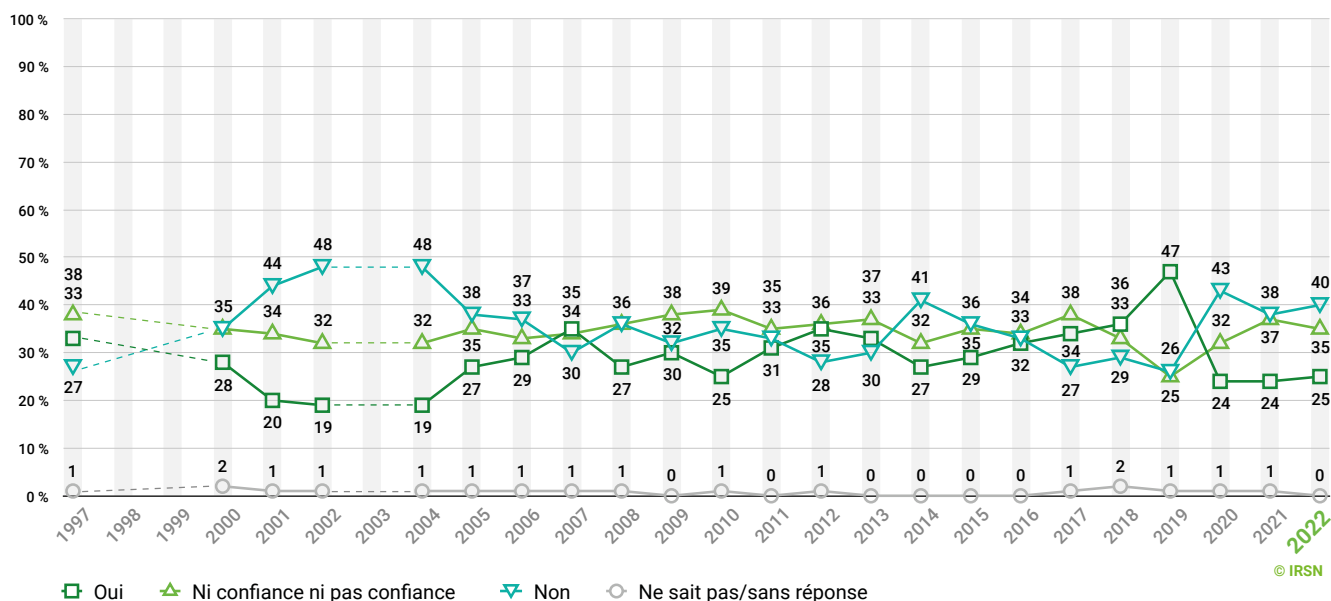
Avez-vous confiance dans les autorités françaises pour leurs actions de protection des personnes dans les domaines suivants ?

→ ÉVOLUTION DES RÉSULTATS 1997-2022 (EN %)

13 - Les incinérateurs de déchets ménagers



14 - Les inondations



En 2021 et 2022, les risques médicaux, le transport de matières dangereuses, les maladies professionnelles, les antennes relais pour téléphones portables et les incinérateurs de déchets ménagers n'ont pas été interrogés mais nous continuons à les représenter cette année.

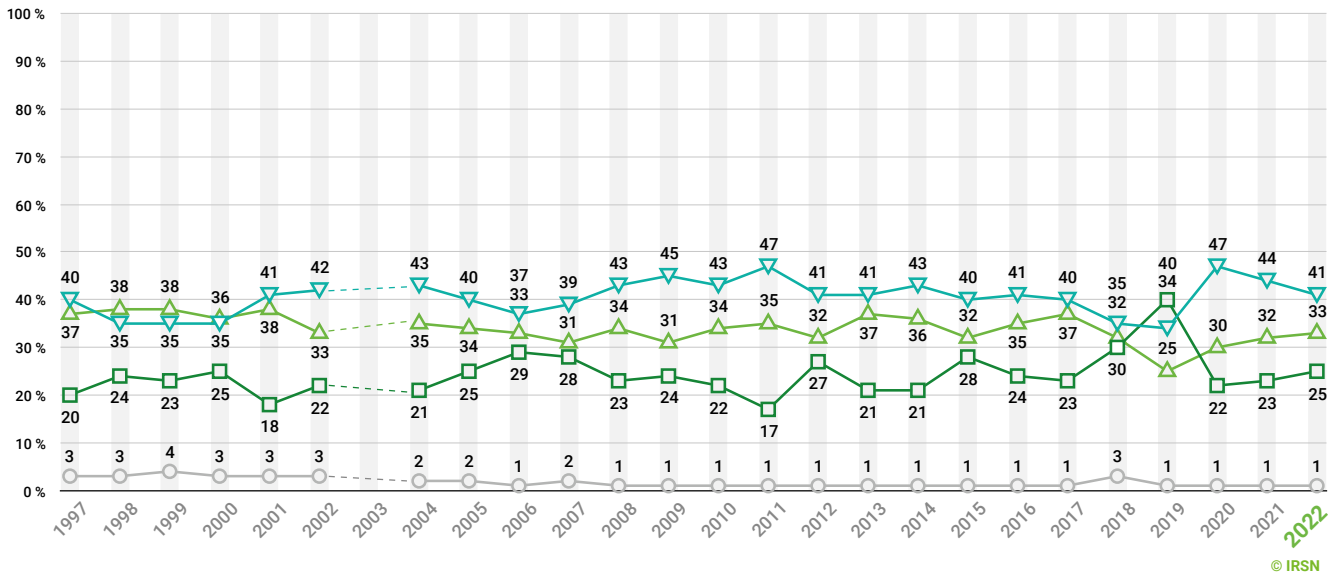
Les réponses « oui, tout à fait » et « oui, plutôt » ont été regroupées en « oui »; les réponses « non, pas du tout » et « non, plutôt pas » en « non ». À partir de 2019, la modalité médiane « plus ou moins » a été remplacée par « ni confiance ni pas confiance ».

QUESTION N°3 (SUITE)

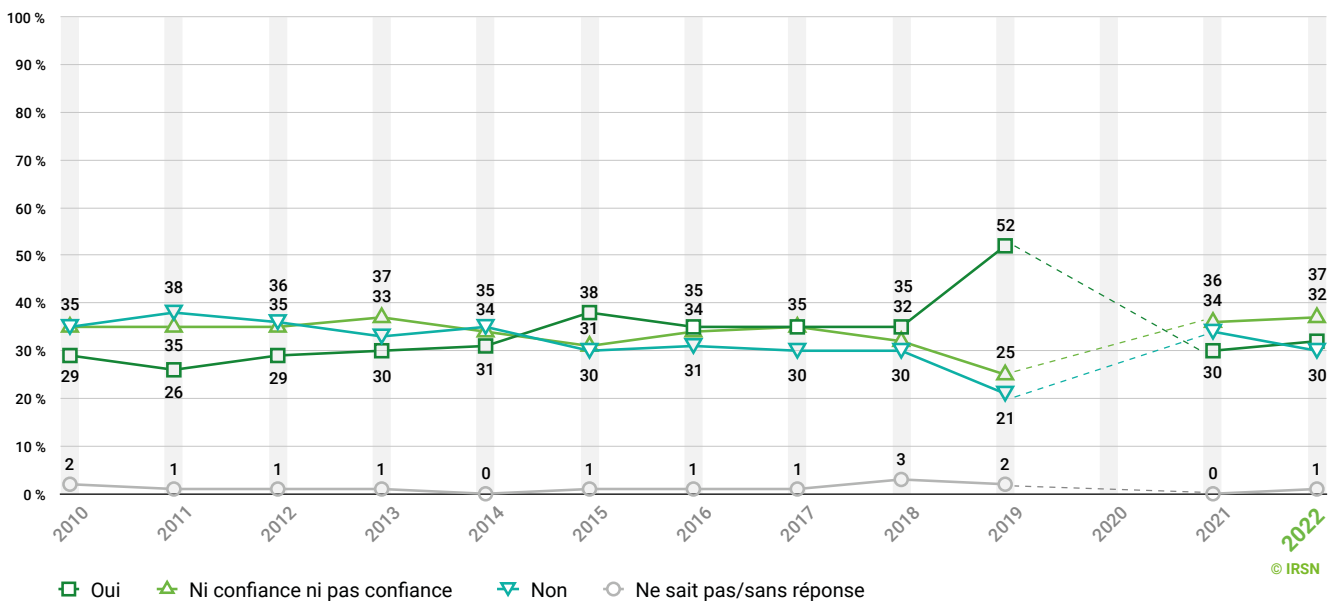
Avez-vous confiance dans les autorités françaises pour leurs actions de protection des personnes dans les domaines suivants ?

→ ÉVOLUTION DES RÉSULTATS 1997-2022 (EN %)

15 - Les installations chimiques



16 - Les lignes à haute tension



En 2021 et 2022, les risques médicaux, le transport de matières dangereuses, les maladies professionnelles, les antennes relais pour téléphones portables et les incinérateurs de déchets ménagers n'ont pas été interrogés mais nous continuons à les représenter cette année.

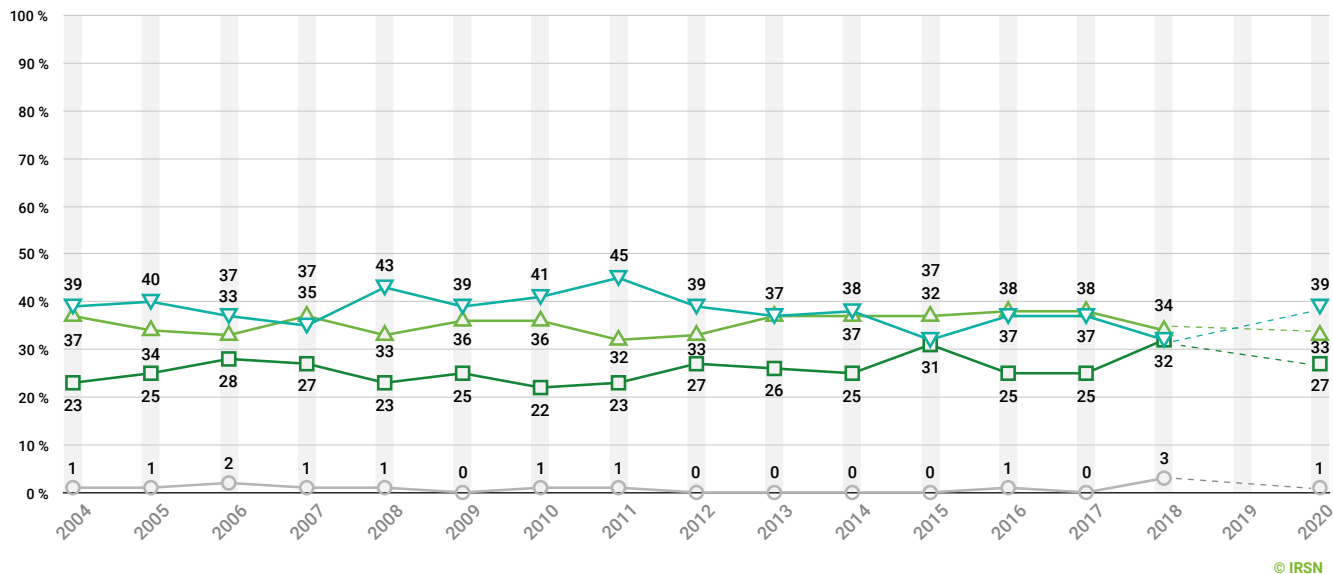
Les réponses « oui, tout à fait » et « oui, plutôt » ont été regroupées en « oui » ; les réponses « non, pas du tout » et « non, plutôt pas » en « non ». À partir de 2019, la modalité médiane « plus ou moins » a été remplacée par « ni confiance ni pas confiance ».

QUESTION N°3 (SUITE)

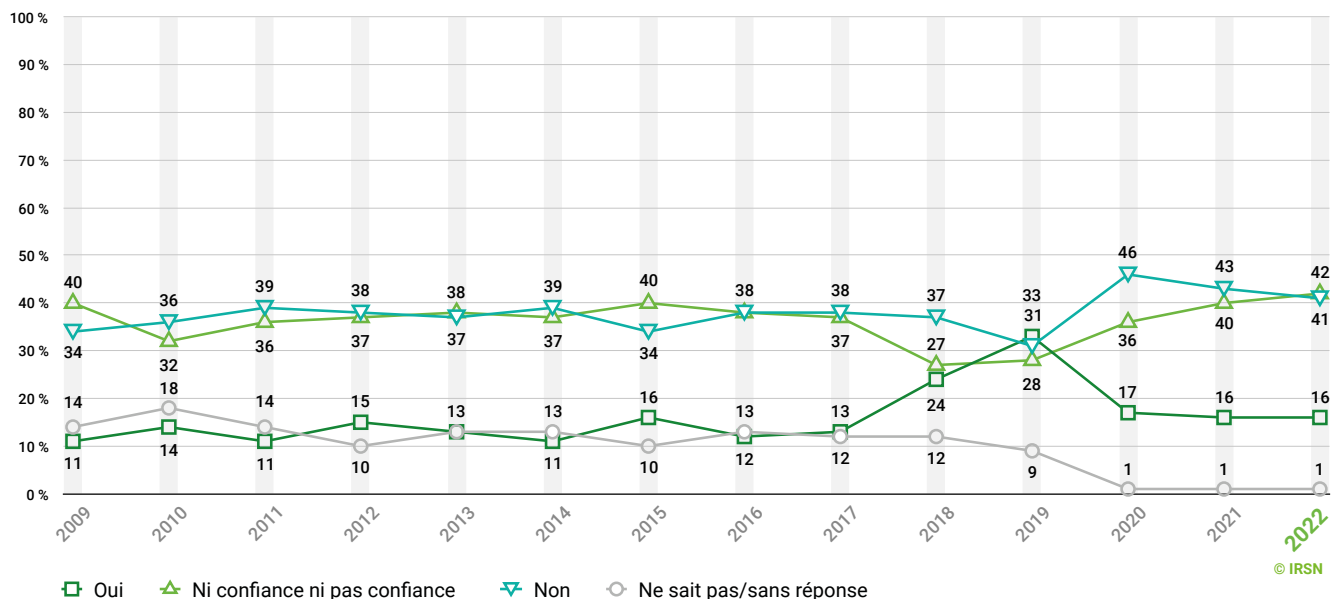
Avez-vous confiance dans les autorités françaises pour leurs actions de protection des personnes dans les domaines suivants ?

→ ÉVOLUTION DES RÉSULTATS 2004-2022 (EN %)

17 - Les maladies professionnelles



18 - Les nanoparticules



En 2021 et 2022, les risques médicaux, le transport de matières dangereuses, les maladies professionnelles, les antennes relais pour téléphones portables et les incinérateurs de déchets ménagers n'ont pas été interrogés mais nous continuons à les représenter cette année.

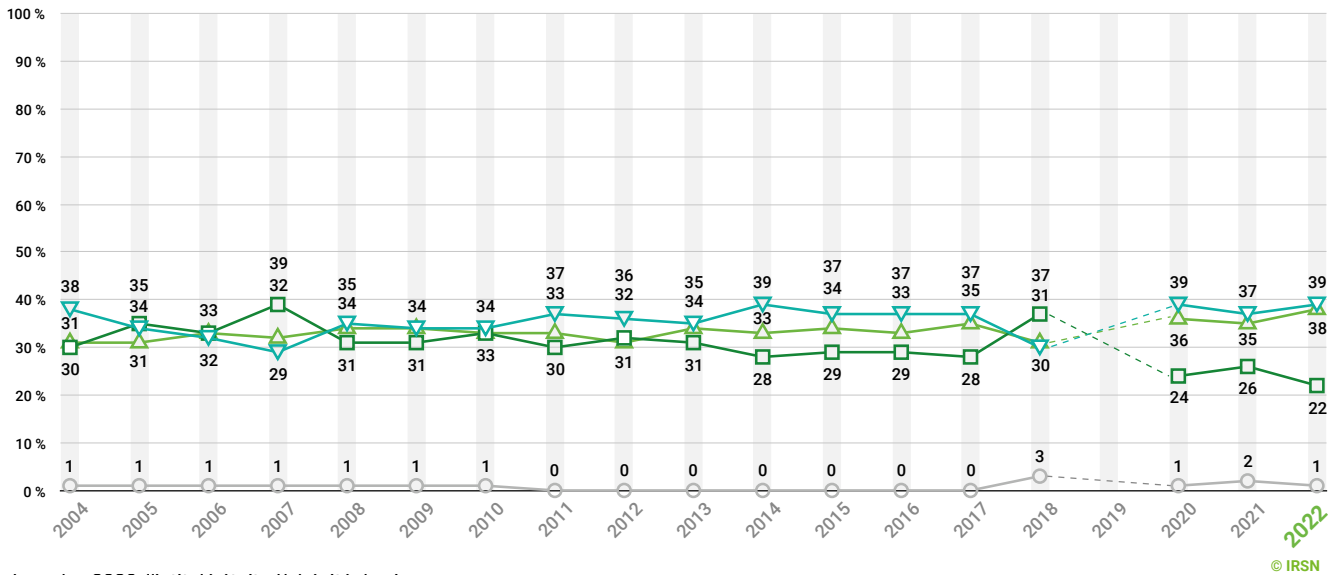
Les réponses « oui, tout à fait » et « oui, plutôt » ont été regroupées en « oui »; les réponses « non, pas du tout » et « non, plutôt pas » en « non ». À partir de 2019, la modalité médiane « plus ou moins » a été remplacée par « ni confiance ni pas confiance ».

QUESTION N°3 (SUITE)

Avez-vous confiance dans les autorités françaises pour leurs actions de protection des personnes dans les domaines suivants ?

→ ÉVOLUTION DES RÉSULTATS 1999-2022 (EN %)

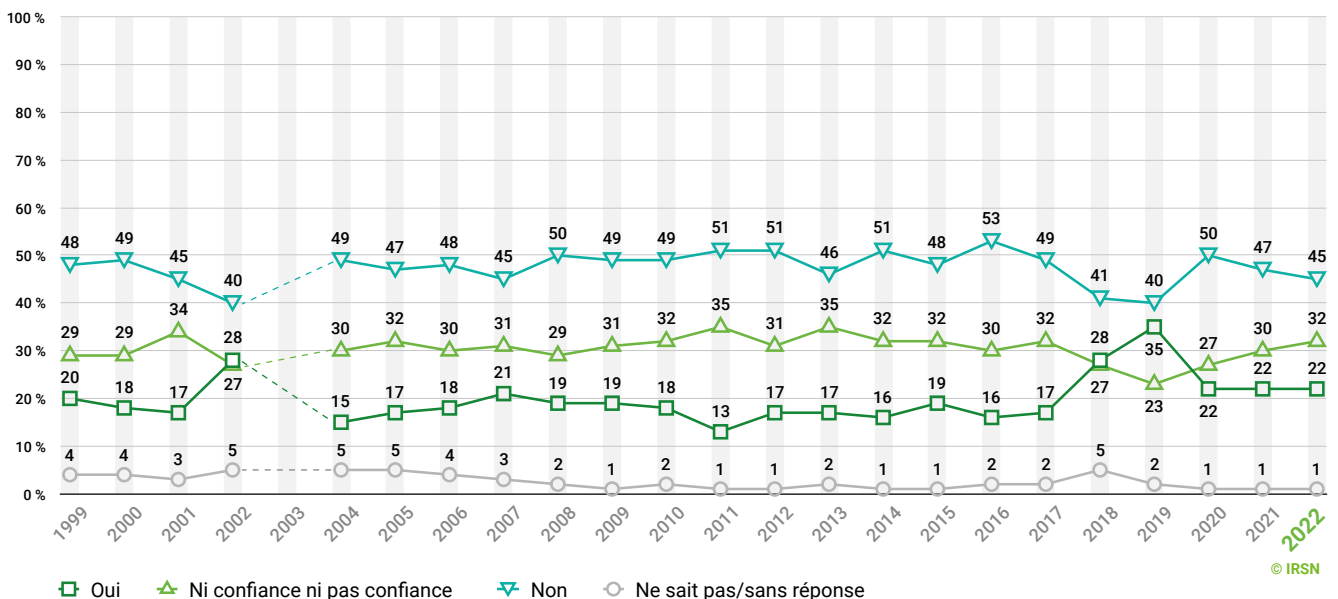
19 - L'obésité



* Jusqu'en 2020, l'intitulé était « L'obésité des jeunes »

© IRSN

20 - Les OGM (Organismes génétiquement modifiés)



© IRSN

* L'intitulé était « Les manipulations génétiques » jusqu'en 2002.

En 2021 et 2022, les risques médicaux, le transport de matières dangereuses, les maladies professionnelles, les antennes relais pour téléphones portables et les incinérateurs de déchets ménagers n'ont pas été interrogés mais nous continuons à les représenter cette année.

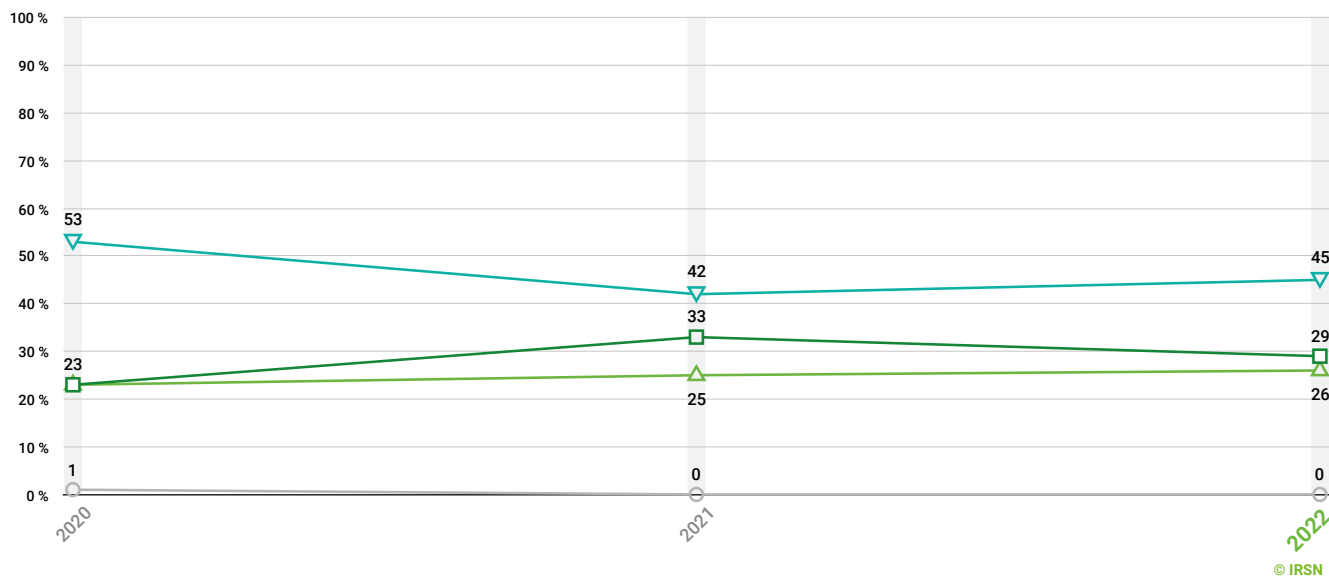
Les réponses « oui, tout à fait » et « oui, plutôt » ont été regroupées en « oui »; les réponses « non, pas du tout » et « non, plutôt pas » en « non ». À partir de 2019, la modalité médiane « plus ou moins » a été remplacée par « ni confiance ni pas confiance ».

QUESTION N°3 (SUITE)

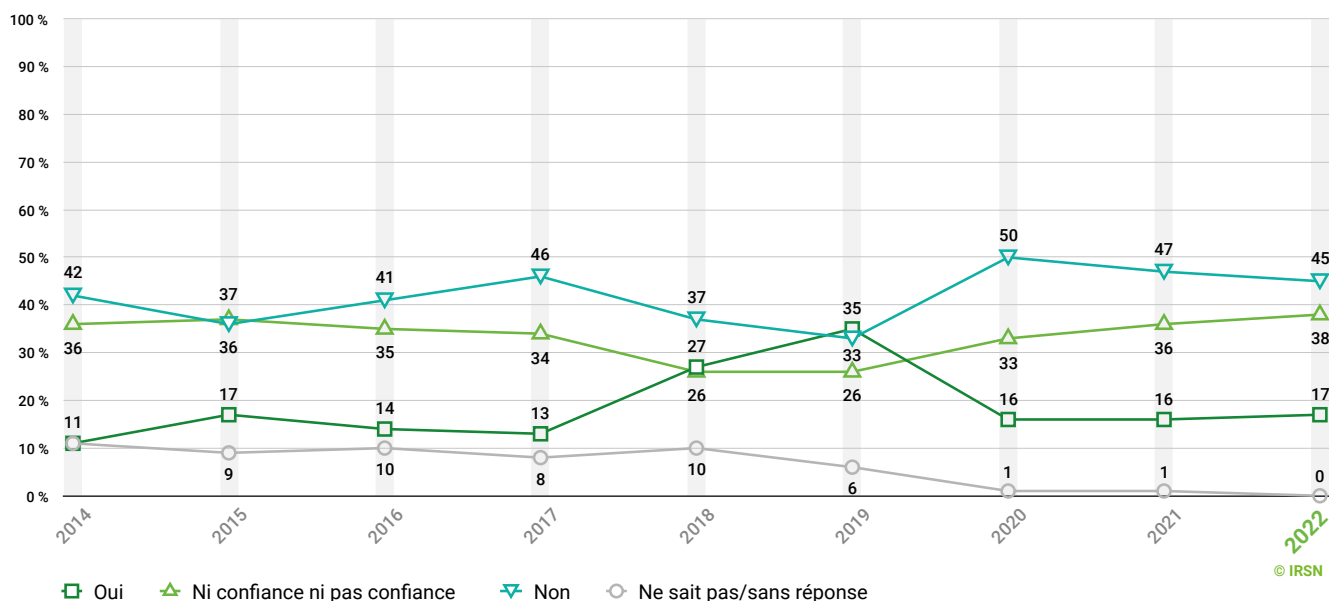
Avez-vous confiance dans les autorités françaises pour leurs actions de protection des personnes dans les domaines suivants ?

→ ÉVOLUTION DES RÉSULTATS 2014-2022 (EN %)

21 - Les pandémies (épidémies mondiales)



22 - Les perturbateurs endocriniens



En 2021 et 2022, les risques médicaux, le transport de matières dangereuses, les maladies professionnelles, les antennes relais pour téléphones portables et les incinérateurs de déchets ménagers n'ont pas été interrogés mais nous continuons à les représenter cette année.

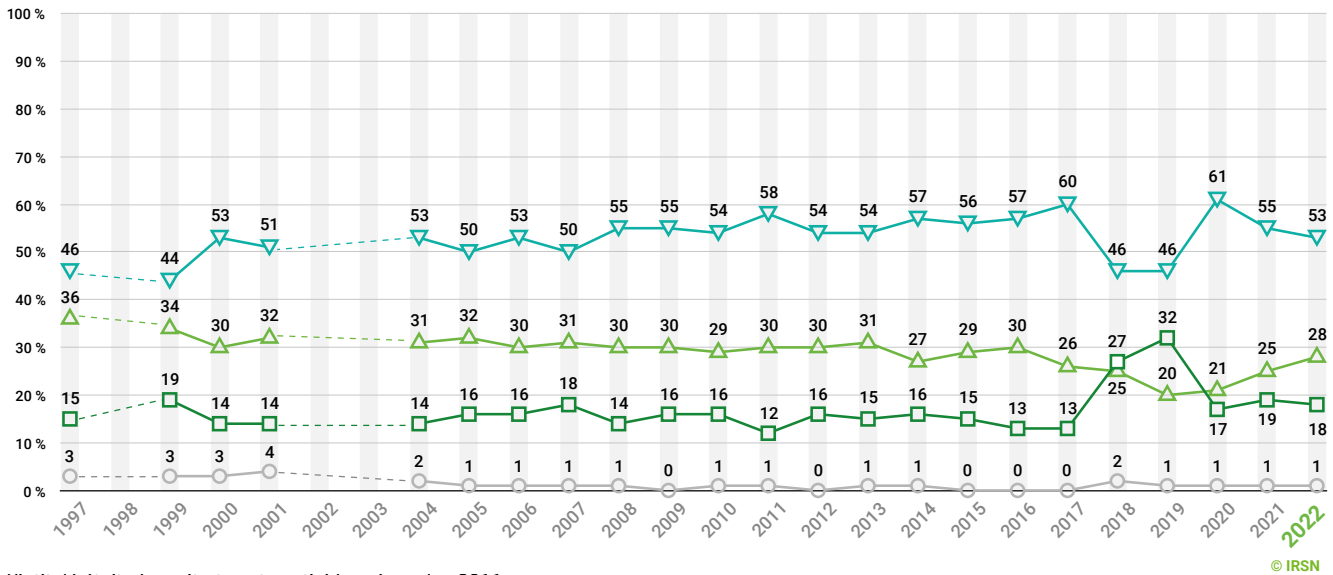
Les réponses « oui, tout à fait » et « oui, plutôt » ont été regroupées en « oui » ; les réponses « non, pas du tout » et « non, plutôt pas » en « non ». À partir de 2019, la modalité médiane « plus ou moins » a été remplacée par « ni confiance ni pas confiance ».

QUESTION N°3 (SUITE)

Avez-vous confiance dans les autorités françaises pour leurs actions de protection des personnes dans les domaines suivants ?

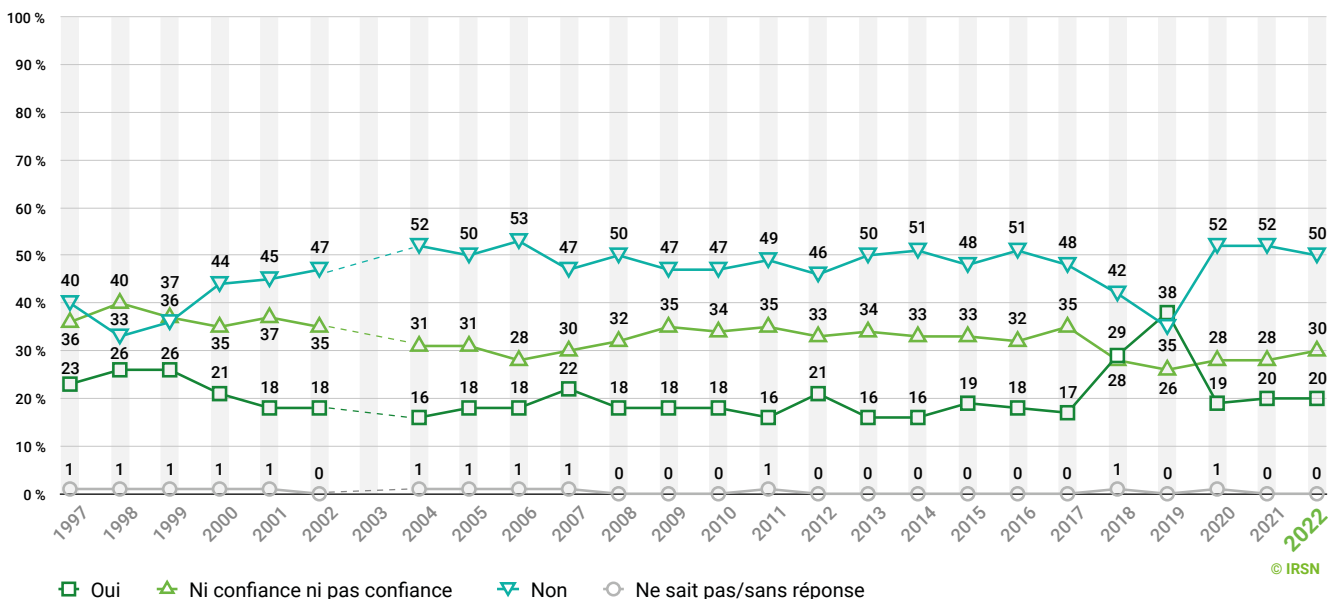
→ **ÉVOLUTION DES RÉSULTATS 1997-2022 (EN %)**

23 - Les pesticides*



* L'intitulé était « Les nitrates et pesticides » jusqu'en 2011.

24 - La pollution de l'air*



* L'intitulé était « La pollution atmosphérique » jusqu'en 2018.

En 2021 et 2022, les risques médicaux, le transport de matières dangereuses, les maladies professionnelles, les antennes relais pour téléphones portables et les incinérateurs de déchets ménagers n'ont pas été interrogés mais nous continuons à les représenter cette année.

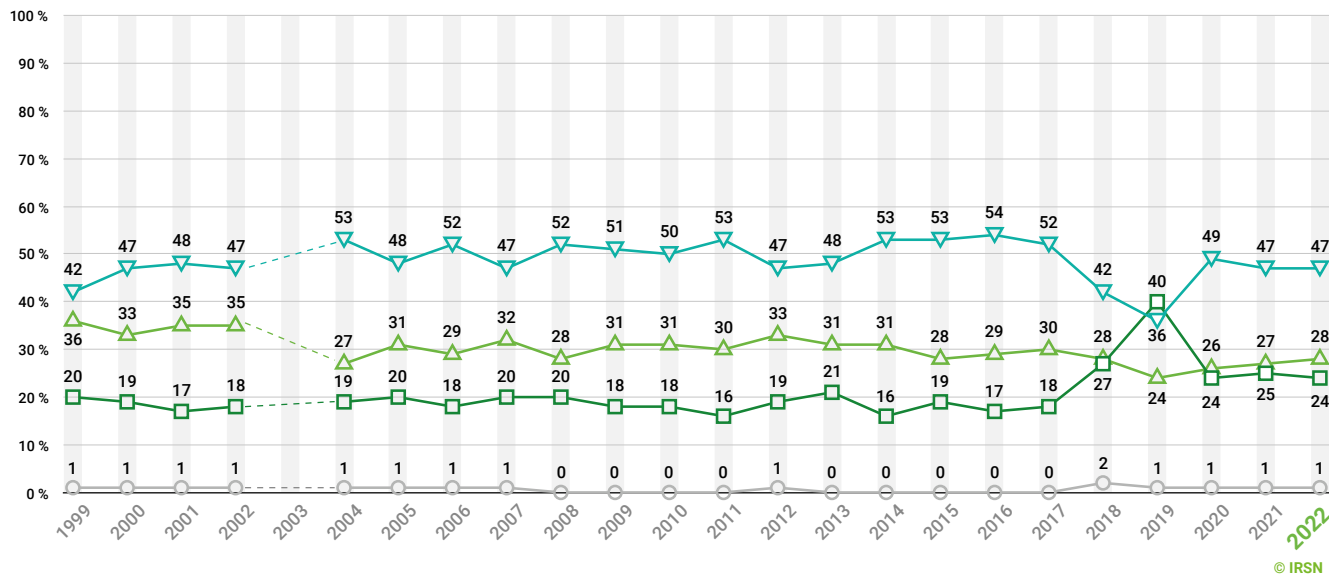
Les réponses « oui, tout à fait » et « oui, plutôt » ont été regroupées en « oui » ; les réponses « non, pas du tout » et « non, plutôt pas » en « non ». À partir de 2019, la modalité médiane « plus ou moins » a été remplacée par « ni confiance ni pas confiance ».

QUESTION N°3 (SUITE)

Avez-vous confiance dans les autorités françaises pour leurs actions de protection des personnes dans les domaines suivants ?

→ ÉVOLUTION DES RÉSULTATS 1999-2022 (EN %)

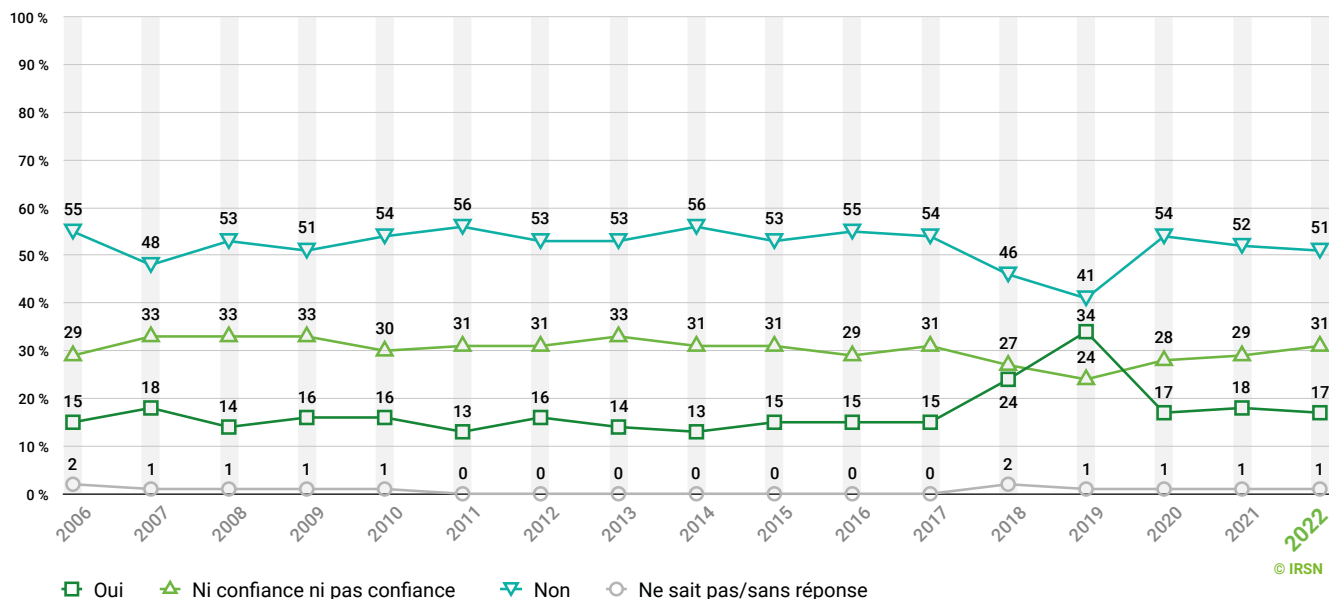
25 - La pollution de l'eau*



* L'intitulé était « La pollution des lacs, des rivières et des mers » jusqu'en 2018.

© IRSN

26 - La pollution des sols



© IRSN

En 2021 et 2022, les risques médicaux, le transport de matières dangereuses, les maladies professionnelles, les antennes relais pour téléphones portables et les incinérateurs de déchets ménagers n'ont pas été interrogés mais nous continuons à les représenter cette année.

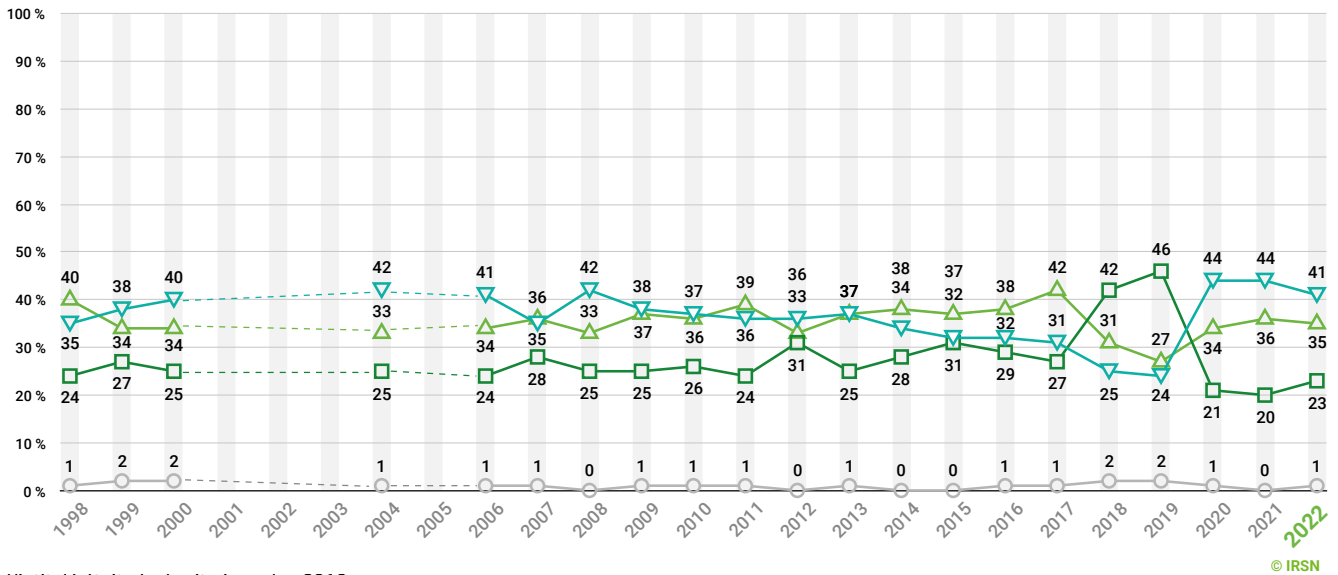
Les réponses « oui, tout à fait » et « oui, plutôt » ont été regroupées en « oui » ; les réponses « non, pas du tout » et « non, plutôt pas » en « non ». À partir de 2019, la modalité médiane « plus ou moins » a été remplacée par « ni confiance ni pas confiance ».

QUESTION N°3 (SUITE)

Avez-vous confiance dans les autorités françaises pour leurs actions de protection des personnes dans les domaines suivants ?

→ **ÉVOLUTION DES RÉSULTATS 1998-2022 (EN %)**

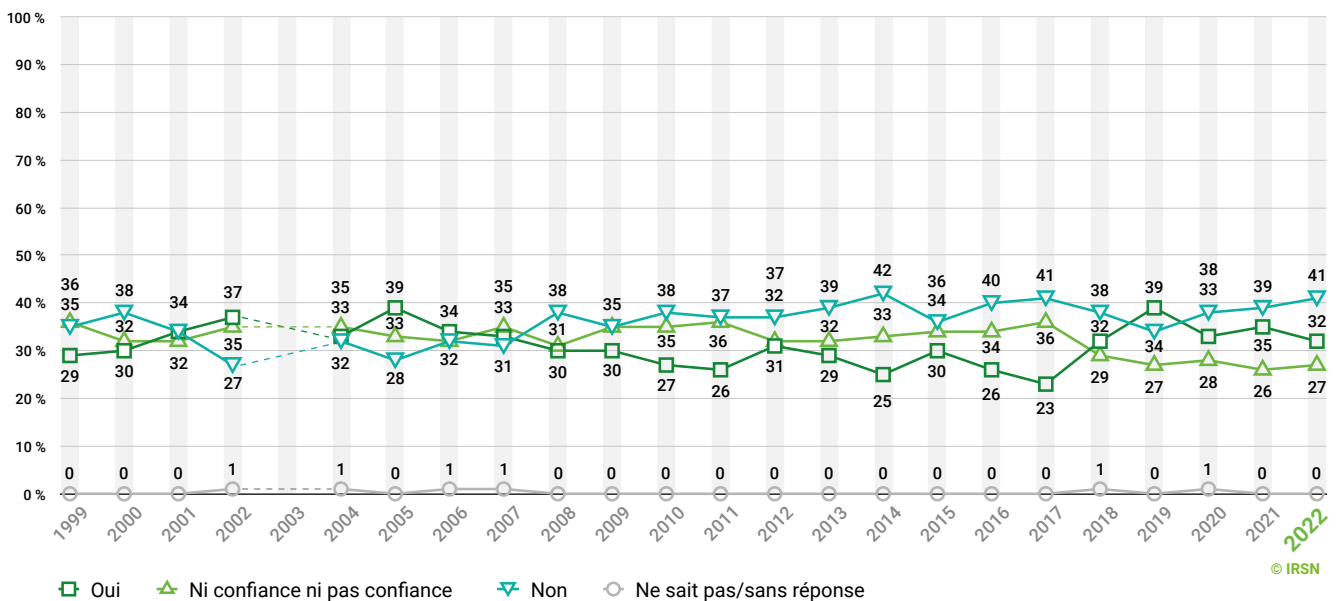
27 - La pollution sonore*



* L'intitulé était « Le bruit » jusqu'en 2018.

© IRSN

28 - La sécurité des produits alimentaires



© IRSN

En 2021 et 2022, les risques médicaux, le transport de matières dangereuses, les maladies professionnelles, les antennes relais pour téléphones portables et les incinérateurs de déchets ménagers n'ont pas été interrogés mais nous continuons à les représenter cette année.

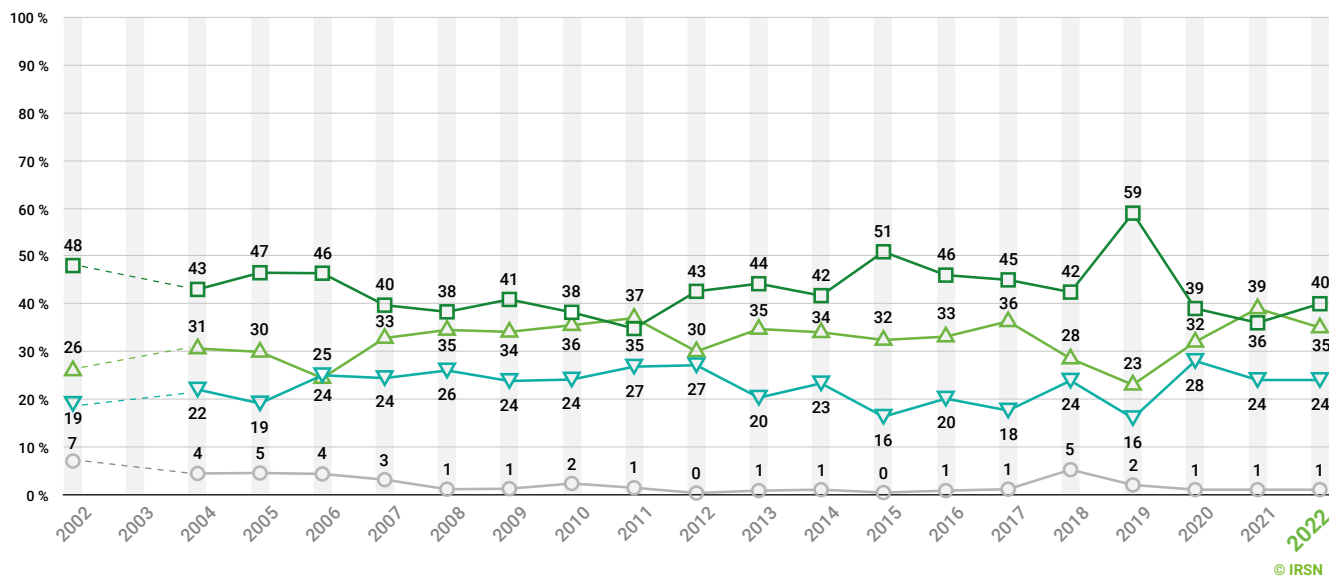
Les réponses « oui, tout à fait » et « oui, plutôt » ont été regroupées en « oui »; les réponses « non, pas du tout » et « non, plutôt pas » en « non ». À partir de 2019, la modalité médiane « plus ou moins » a été remplacée par « ni confiance ni pas confiance ».

QUESTION N°3 (SUITE)

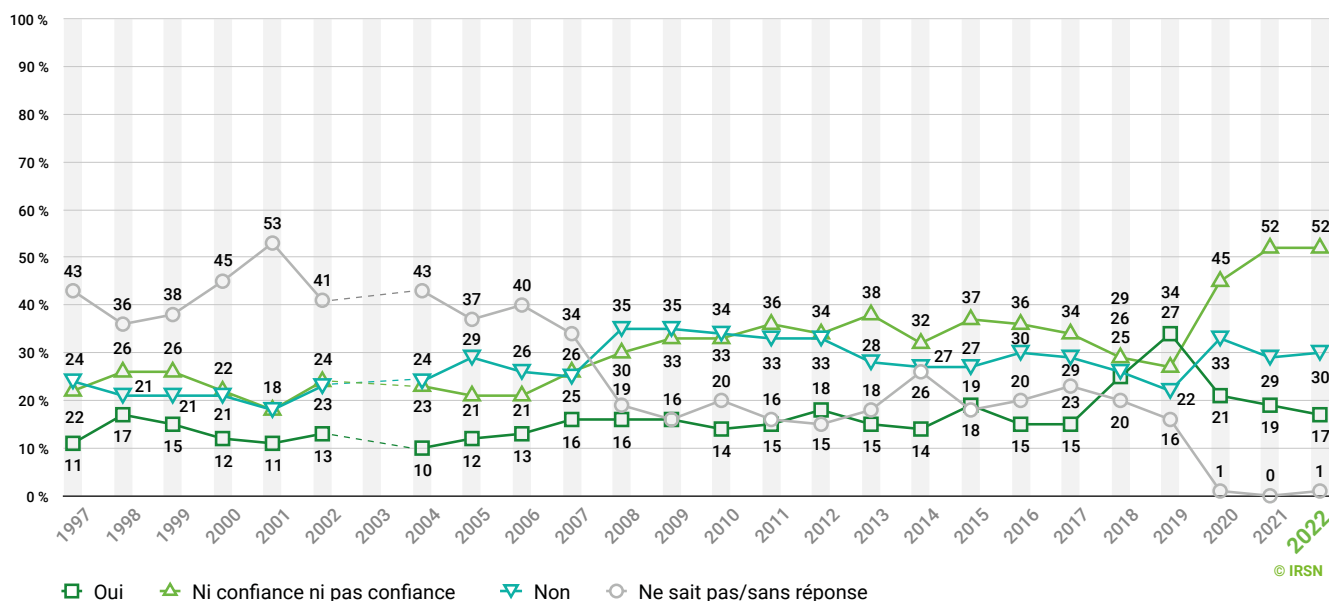
Avez-vous confiance dans les autorités françaises pour leurs actions de protection des personnes dans les domaines suivants ?

→ ÉVOLUTION DES RÉSULTATS 1997-2022 (EN %)

29 - Les radiographies médicales



30 - Le radon dans les habitations



En 2021 et 2022, les risques médicaux, le transport de matières dangereuses, les maladies professionnelles, les antennes relais pour téléphones portables et les incinérateurs de déchets ménagers n'ont pas été interrogés mais nous continuons à les représenter cette année.

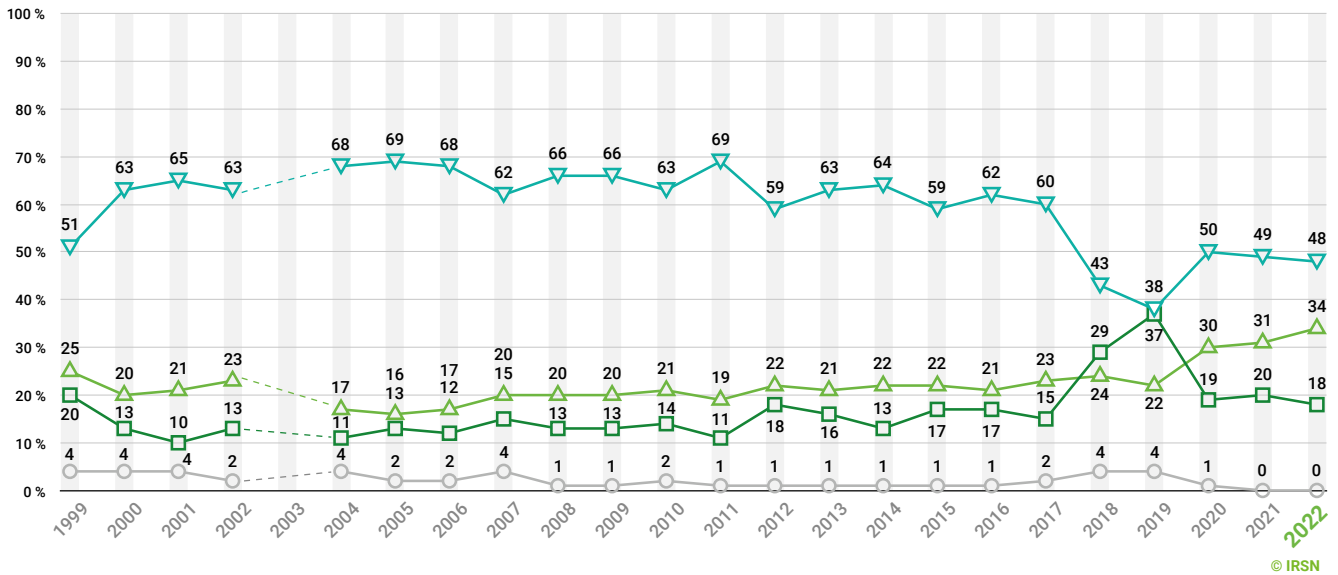
Les réponses « oui, tout à fait » et « oui, plutôt » ont été regroupées en « oui »; les réponses « non, pas du tout » et « non, plutôt pas » en « non ». À partir de 2019, la modalité médiane « plus ou moins » a été remplacée par « ni confiance ni pas confiance ».

QUESTION N°3 (SUITE)

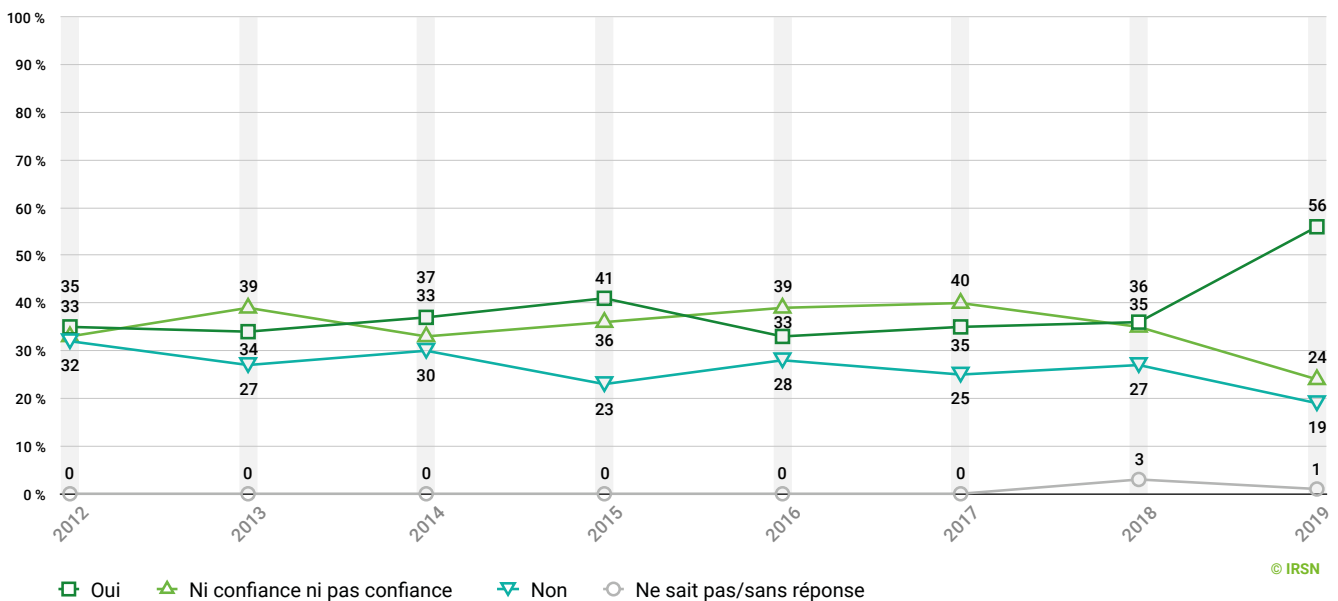
Avez-vous confiance dans les autorités françaises pour leurs actions de protection des personnes dans les domaines suivants ?

→ **ÉVOLUTION DES RÉSULTATS 1999-2022 (EN %)**

31 - Les retombées radioactives en France de l'accident de Tchernobyl



32 - Les risques médicaux



En 2021 et 2022, les risques médicaux, le transport de matières dangereuses, les maladies professionnelles, les antennes relais pour téléphones portables et les incinérateurs de déchets ménagers n'ont pas été interrogés mais nous continuons à les représenter cette année.

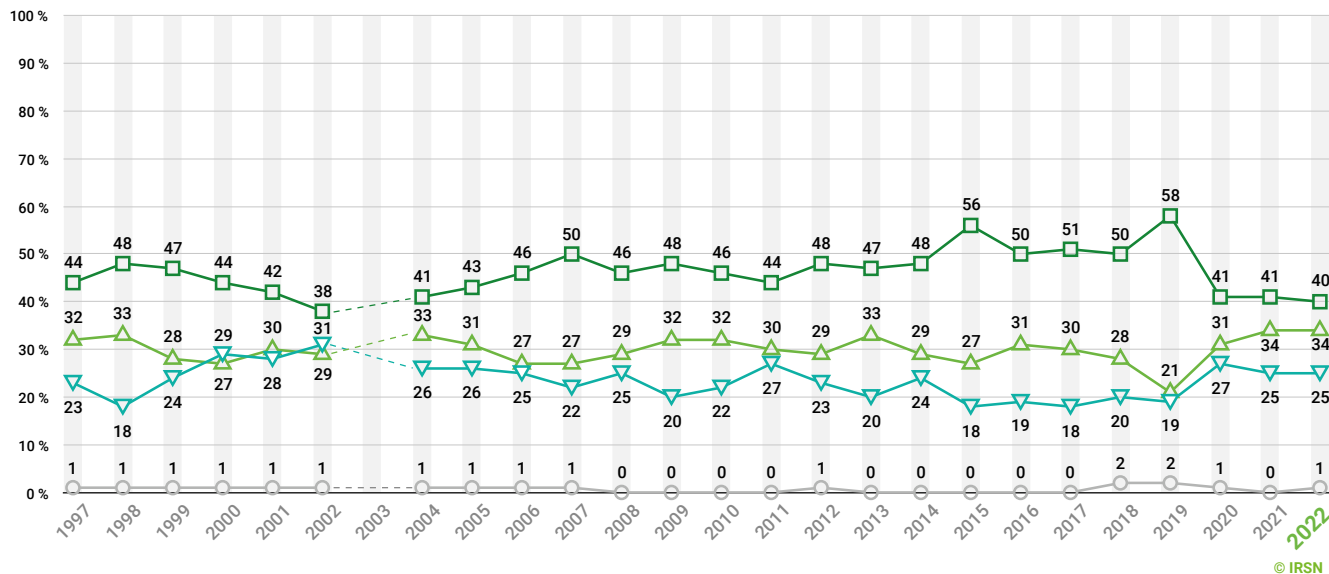
Les réponses « oui, tout à fait » et « oui, plutôt » ont été regroupées en « oui » ; les réponses « non, pas du tout » et « non, plutôt pas » en « non ». À partir de 2019, la modalité médiane « plus ou moins » a été remplacée par « ni confiance ni pas confiance ».

QUESTION N°3 (SUITE)

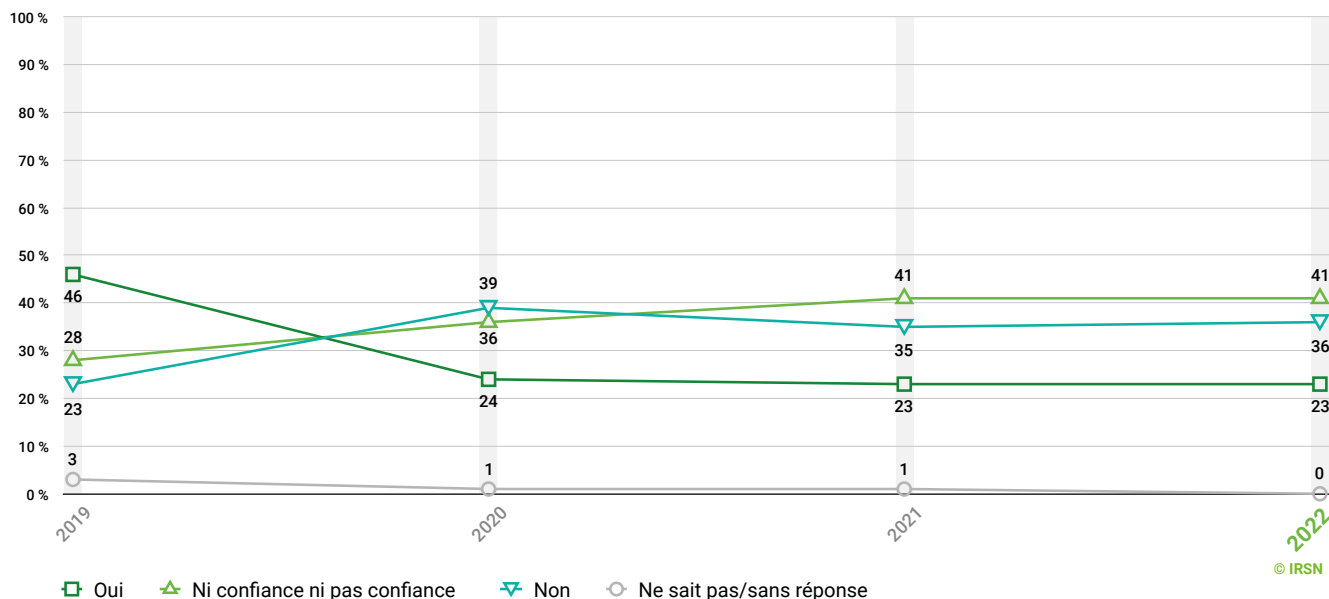
Avez-vous confiance dans les autorités françaises pour leurs actions de protection des personnes dans les domaines suivants ?

→ ÉVOLUTION DES RÉSULTATS 1997-2022 (EN %)

33 - Le sida



34 - Les submersions marines (inondations temporaires générées par la mer)



En 2021 et 2022, les risques médicaux, le transport de matières dangereuses, les maladies professionnelles, les antennes relais pour téléphones portables et les incinérateurs de déchets ménagers n'ont pas été interrogés mais nous continuons à les représenter cette année.

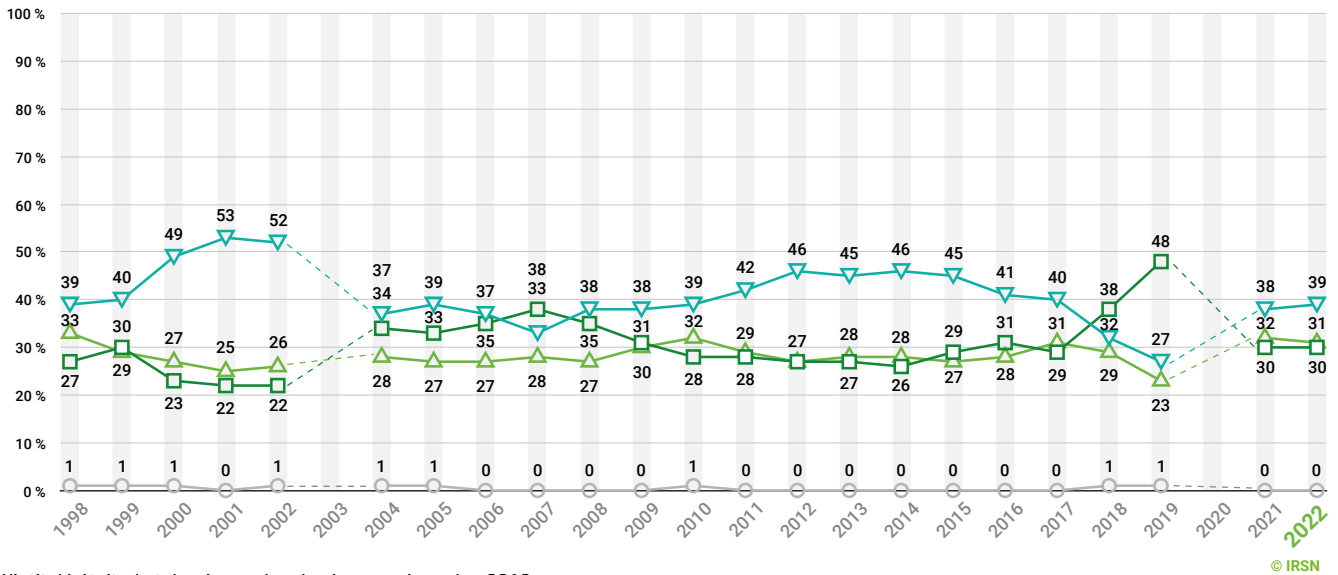
Les réponses « oui, tout à fait » et « oui, plutôt » ont été regroupées en « oui »; les réponses « non, pas du tout » et « non, plutôt pas » en « non ». À partir de 2019, la modalité médiane « plus ou moins » a été remplacée par « ni confiance ni pas confiance ».

QUESTION N°3 (SUITE)

Avez-vous confiance dans les autorités françaises pour leurs actions de protection des personnes dans les domaines suivants ?

→ ÉVOLUTION DES RÉSULTATS 1997-2022 (EN %)

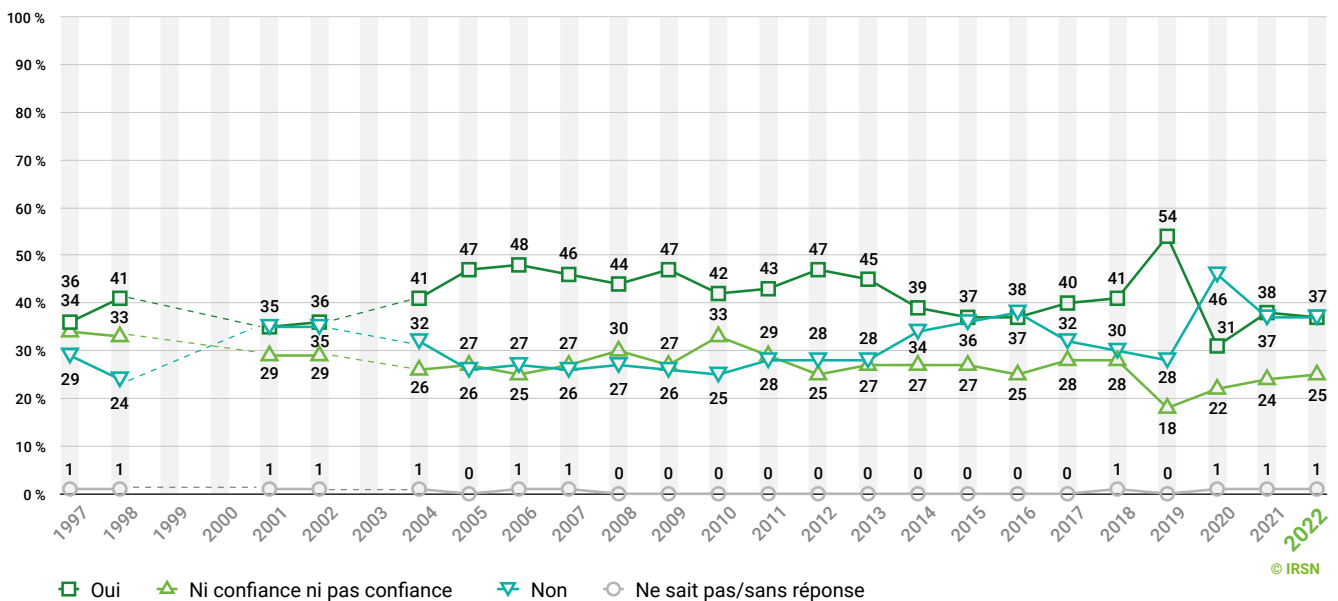
35 - Le tabagisme



*L'intitulé était « le tabagisme chez les jeunes » jusqu'en 2018

© IRSN

36 - Le terrorisme



© IRSN

En 2021 et 2022, les risques médicaux, le transport de matières dangereuses, les maladies professionnelles, les antennes relais pour téléphones portables et les incinérateurs de déchets ménagers n'ont pas été interrogés mais nous continuons à les représenter cette année.

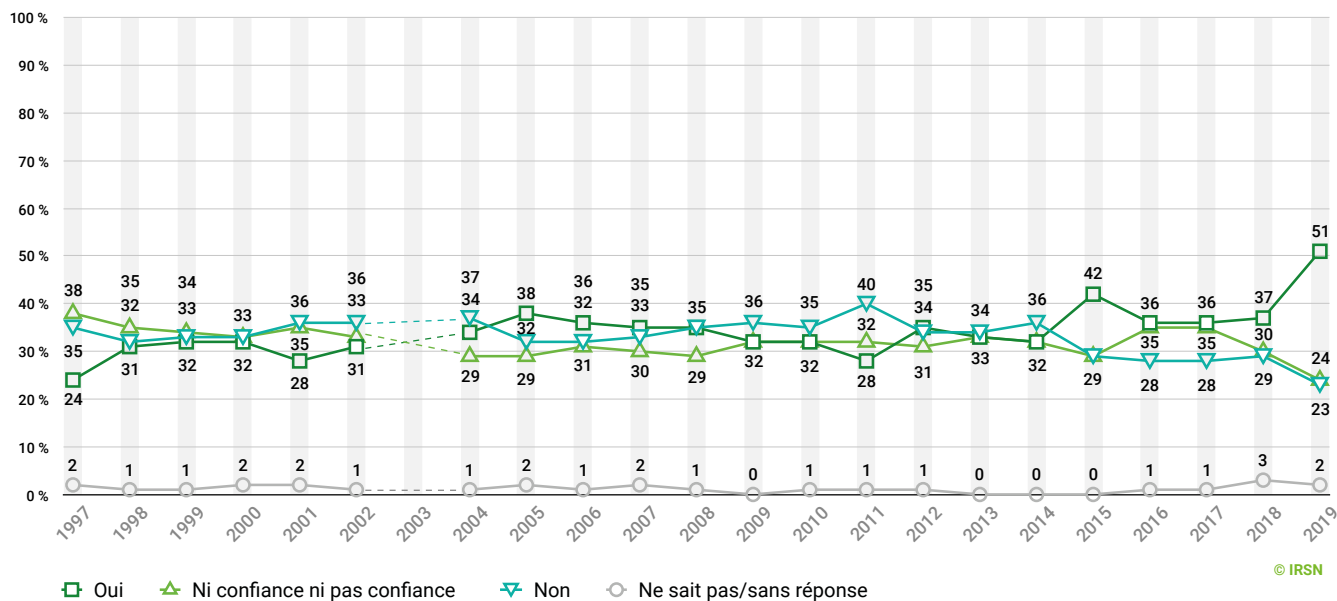
Les réponses « oui, tout à fait » et « oui, plutôt » ont été regroupées en « oui » ; les réponses « non, pas du tout » et « non, plutôt pas » en « non ». À partir de 2019, la modalité médiane « plus ou moins » a été remplacée par « ni confiance ni pas confiance ».

QUESTION N°3 (SUITE)

Avez-vous confiance dans les autorités françaises pour leurs actions de protection des personnes dans les domaines suivants ?

→ ÉVOLUTION DES RÉSULTATS 1997-2022 (EN %)

37 - Le transport des matières dangereuses



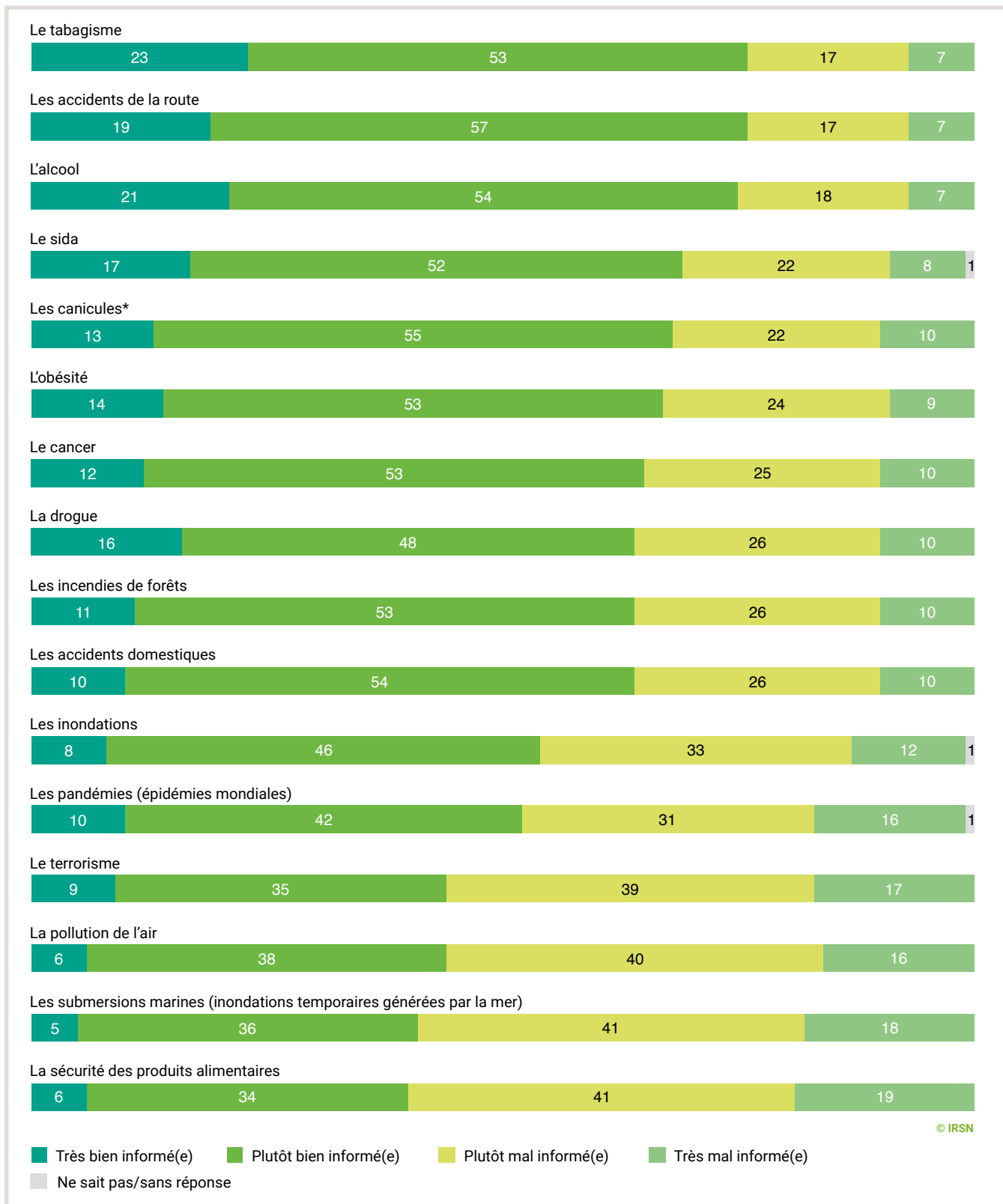
En 2021 et 2022, les risques médicaux, le transport de matières dangereuses, les maladies professionnelles, les antennes relais pour téléphones portables et les incinérateurs de déchets ménagers n'ont pas été interrogés mais nous continuons à les représenter cette année.

Les réponses « oui, tout à fait » et « oui, plutôt » ont été regroupées en « oui » ; les réponses « non, pas du tout » et « non, plutôt pas » en « non ». À partir de 2019, la modalité médiane « plus ou moins » a été remplacée par « ni confiance ni pas confiance ».

QUESTION N°4

Diriez-vous que vous vous sentez bien ou mal informé(e) concernant les risques associés à chacun des domaines suivants ?

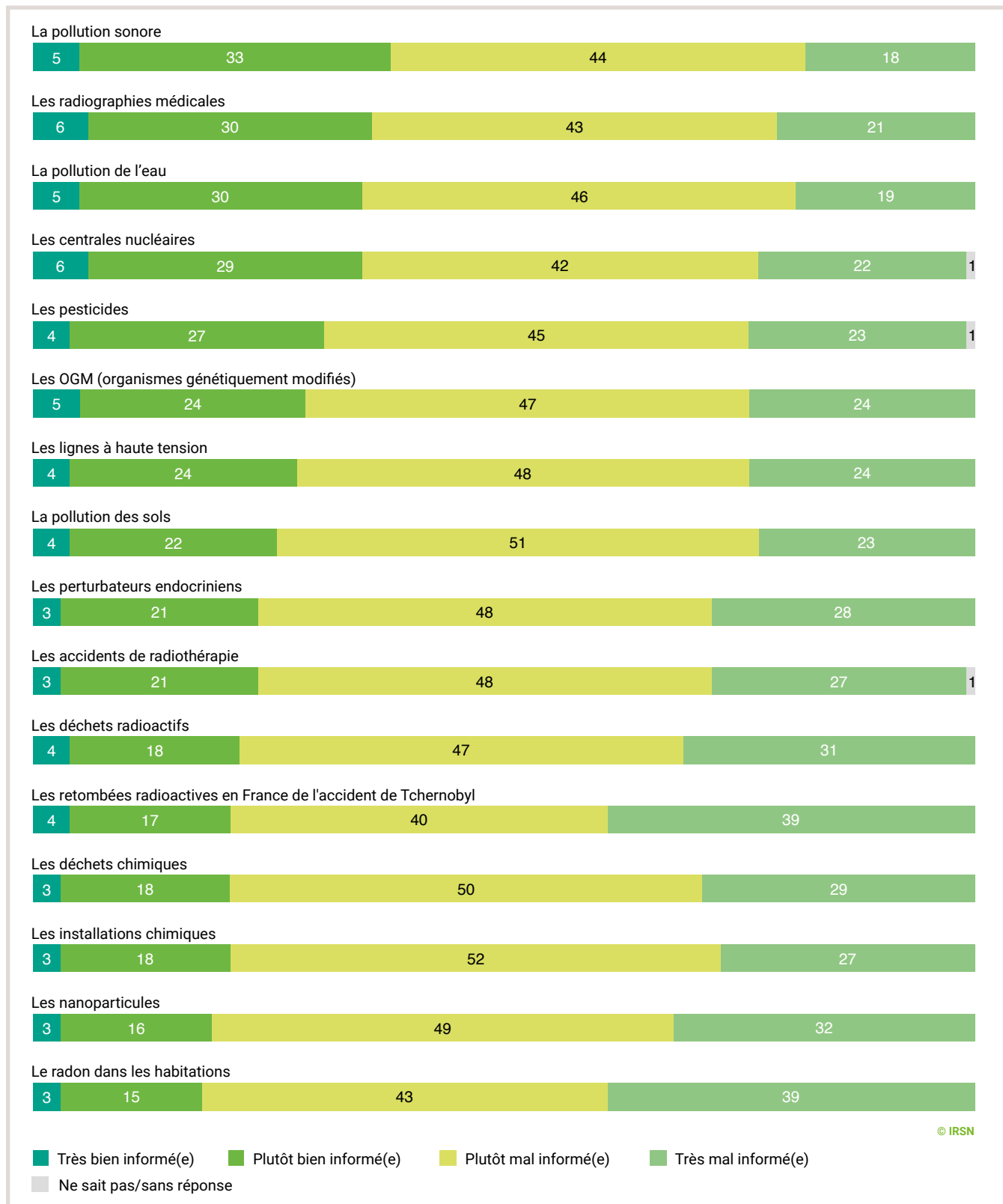
→ NOVEMBRE 2022 (EN %)



QUESTION N°4 (SUITE)

Diriez-vous que vous vous sentez bien ou mal informé(e) concernant les risques associés à chacun des domaines suivants ?

→ NOVEMBRE 2022 (EN %)



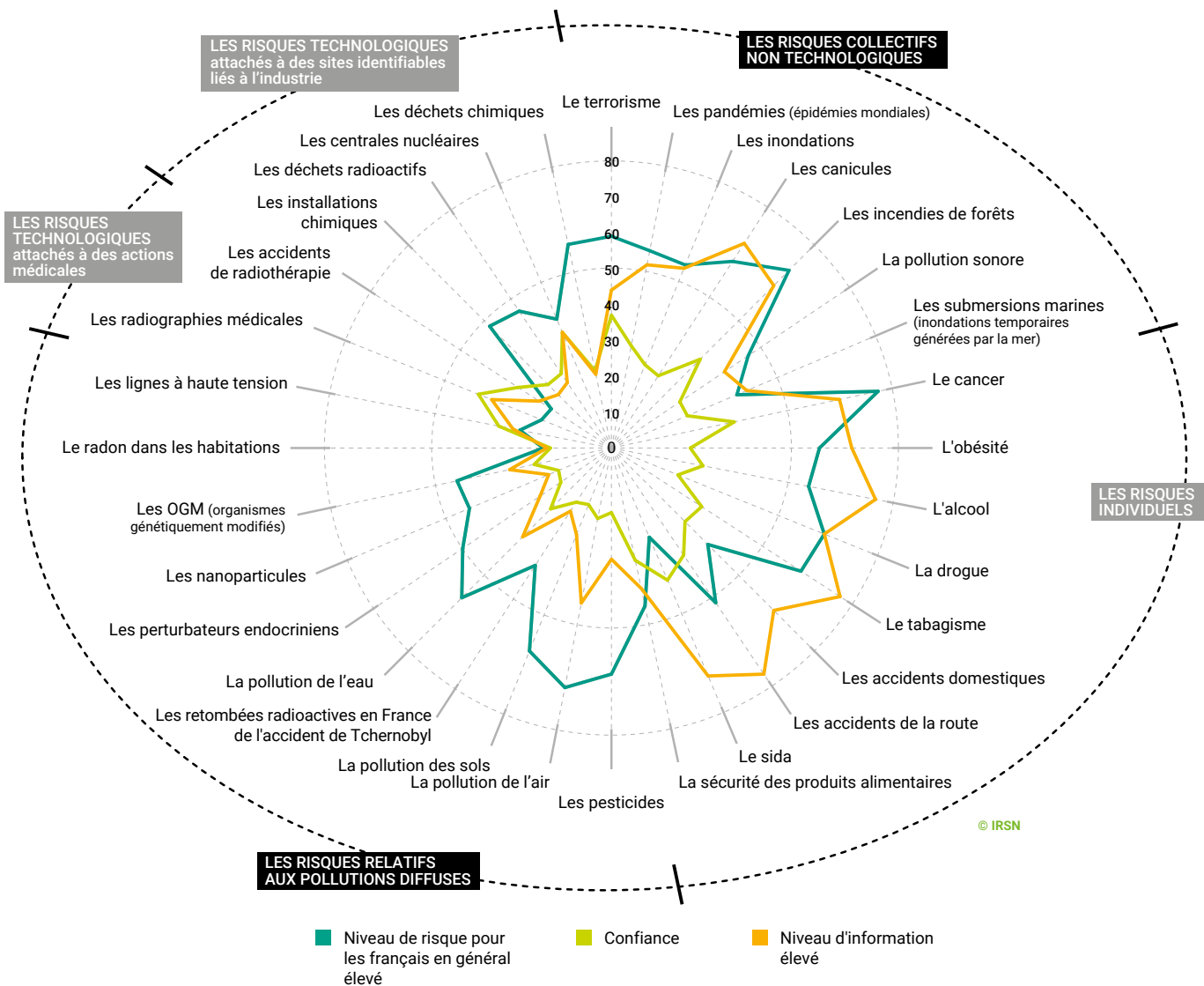
QUESTION N°1

QUESTION N°3

QUESTION N°4

Représentation de 32 situations à risque selon trois dimensions.

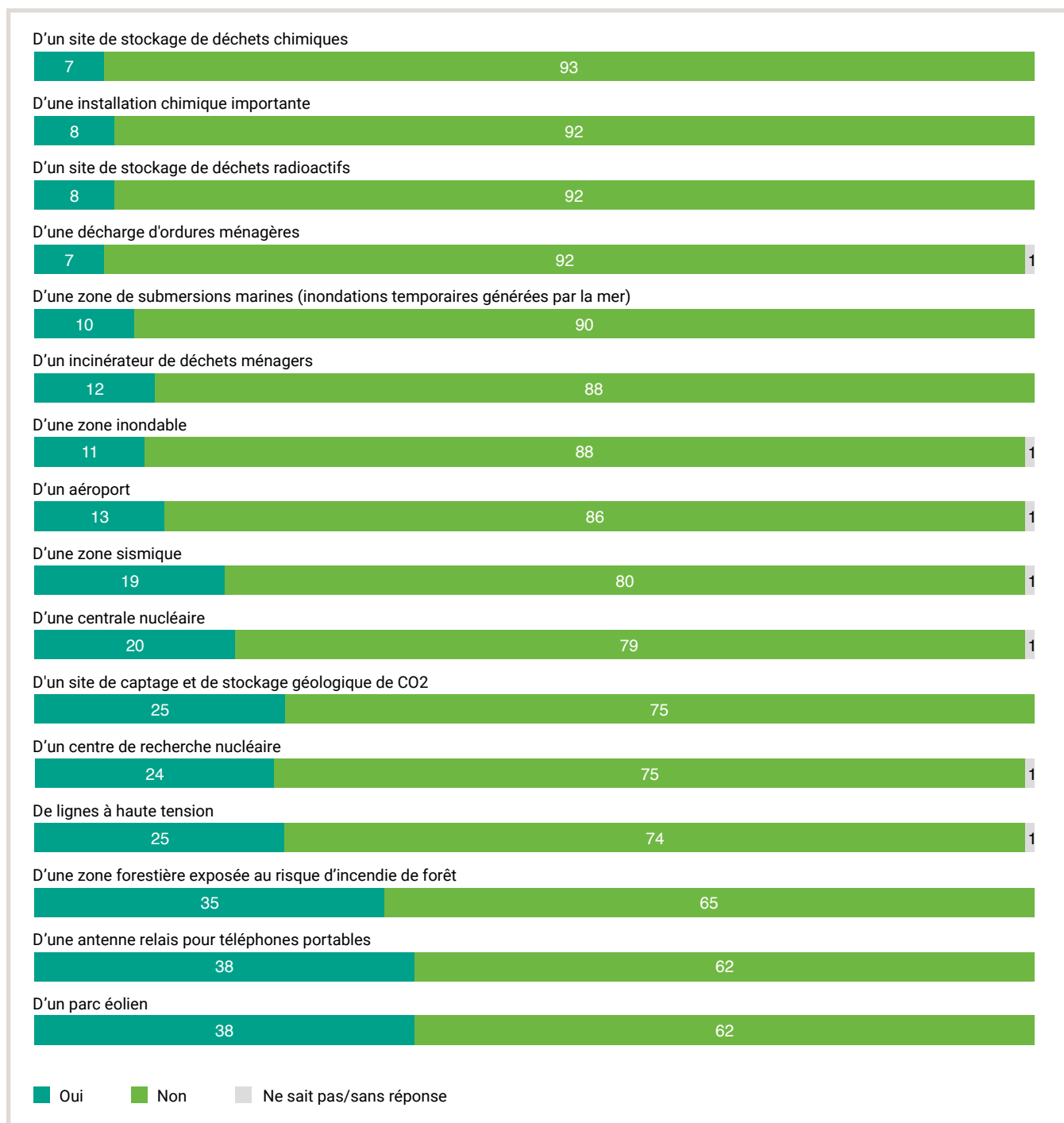
→ NOVEMBRE 2022 (EN %)



QUESTION N°5

Accepteriez-vous de vivre près...

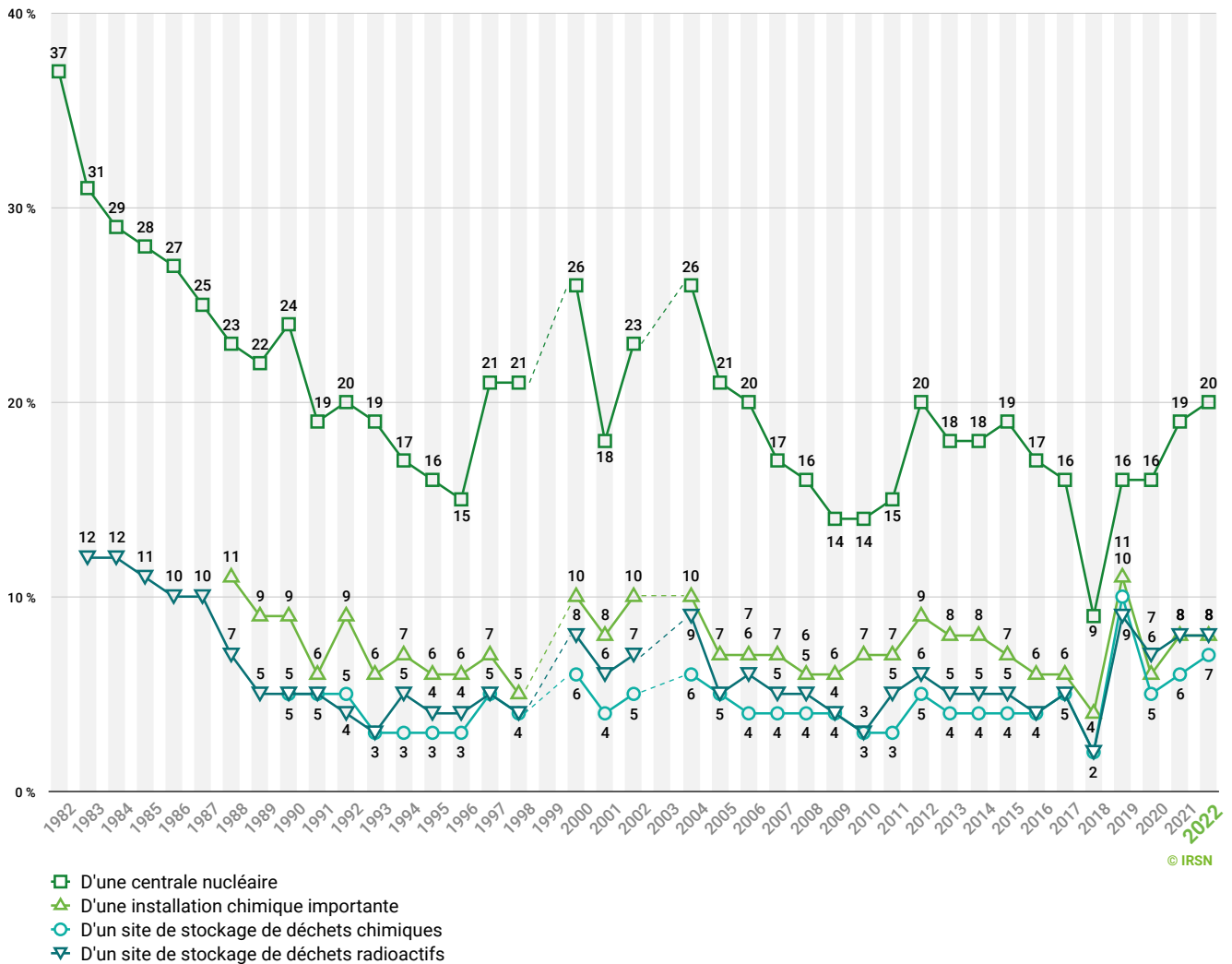
→ NOVEMBRE 2022 (EN %)



QUESTION N°5 (SUITE)

Accepteriez-vous de vivre près...

→ ÉVOLUTION DES RÉPONSES « OUI » DE 1982 À 2022 (EN %)



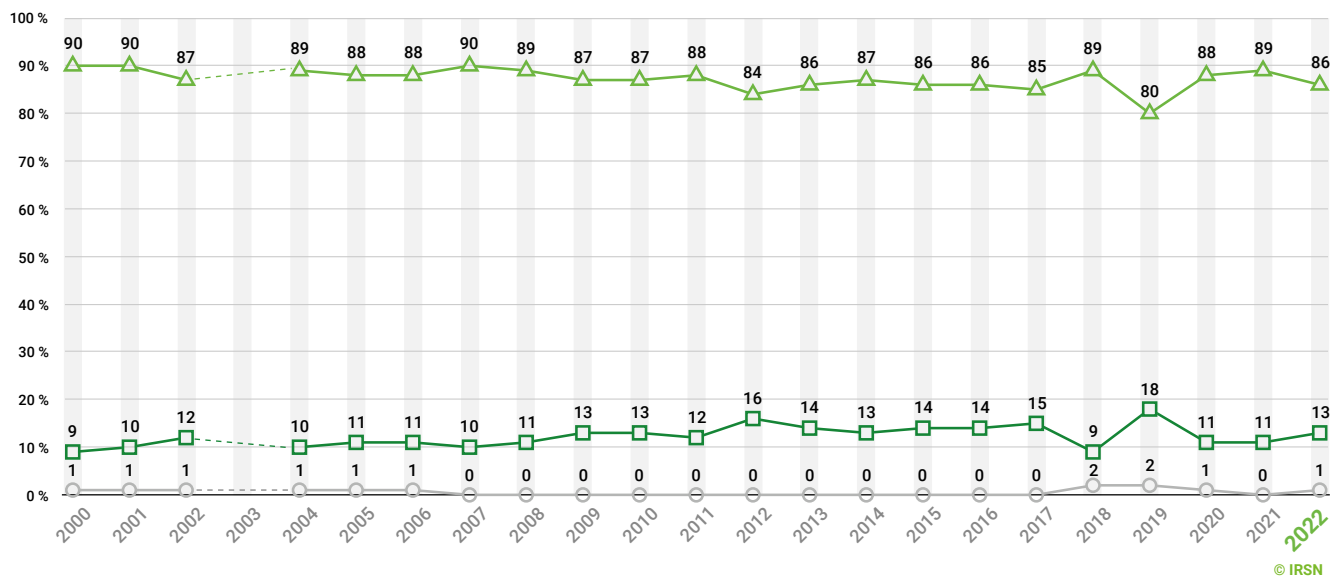
© IRSN

QUESTION N°5 (SUITE)

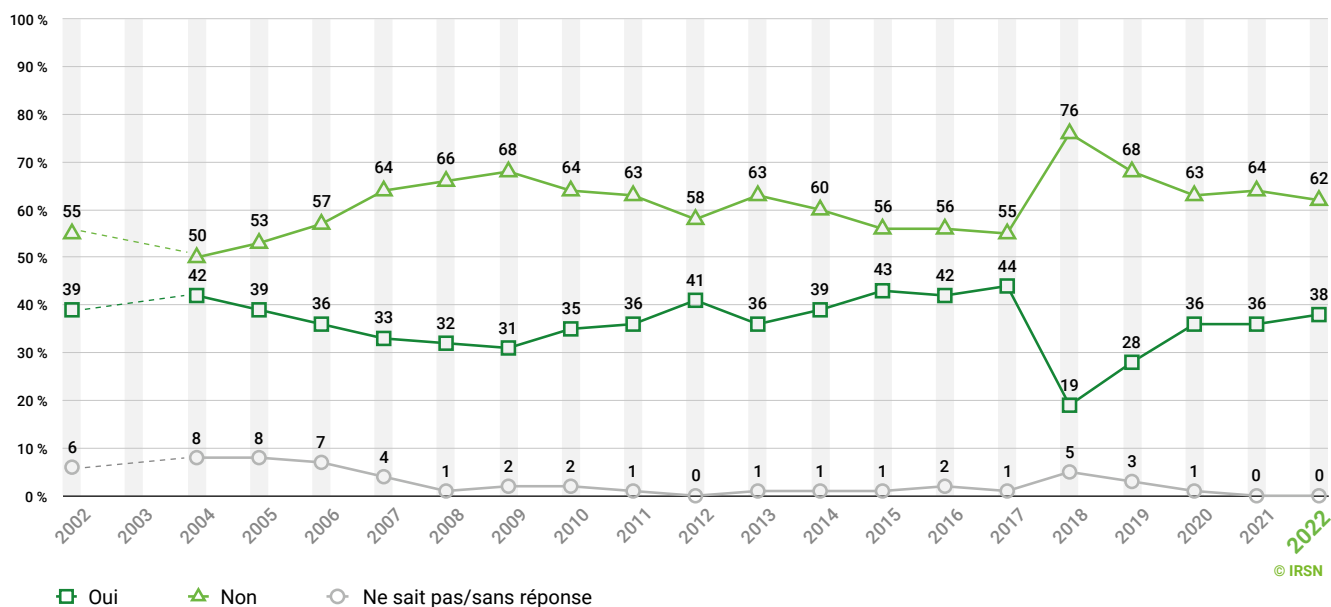
Accepteriez-vous de vivre près...

→ ÉVOLUTION DES RÉSULTATS 2000-2022 (EN %)

1 - D'un aéroport



2 - D'une antenne relais pour téléphones portables

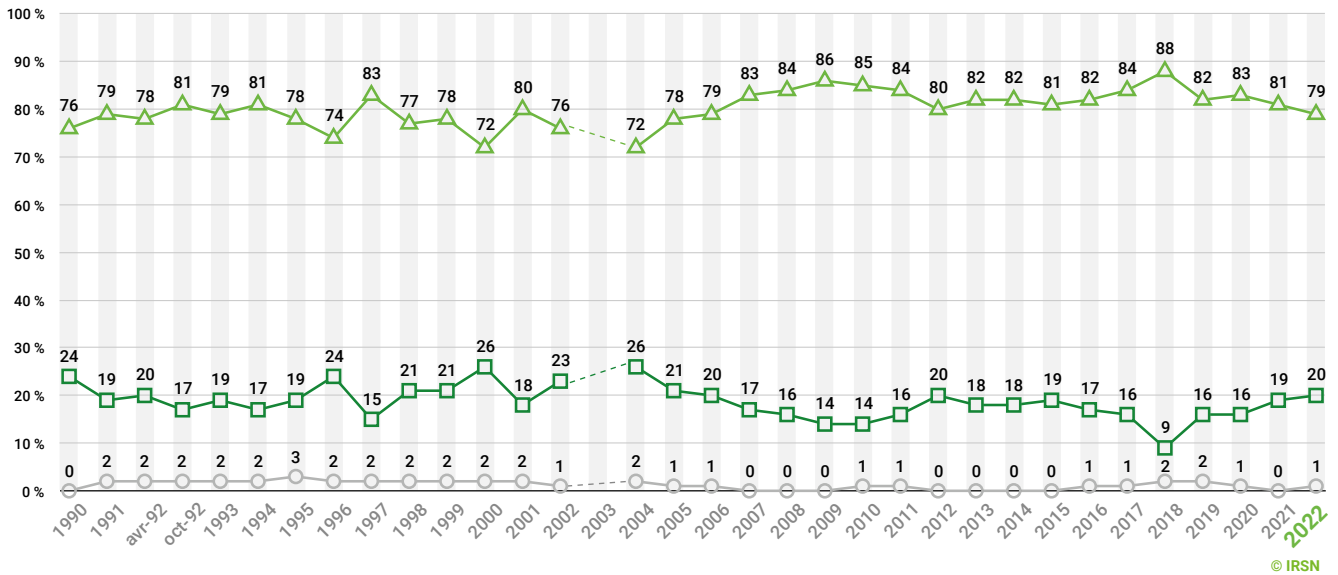


QUESTION N°5 (SUITE)

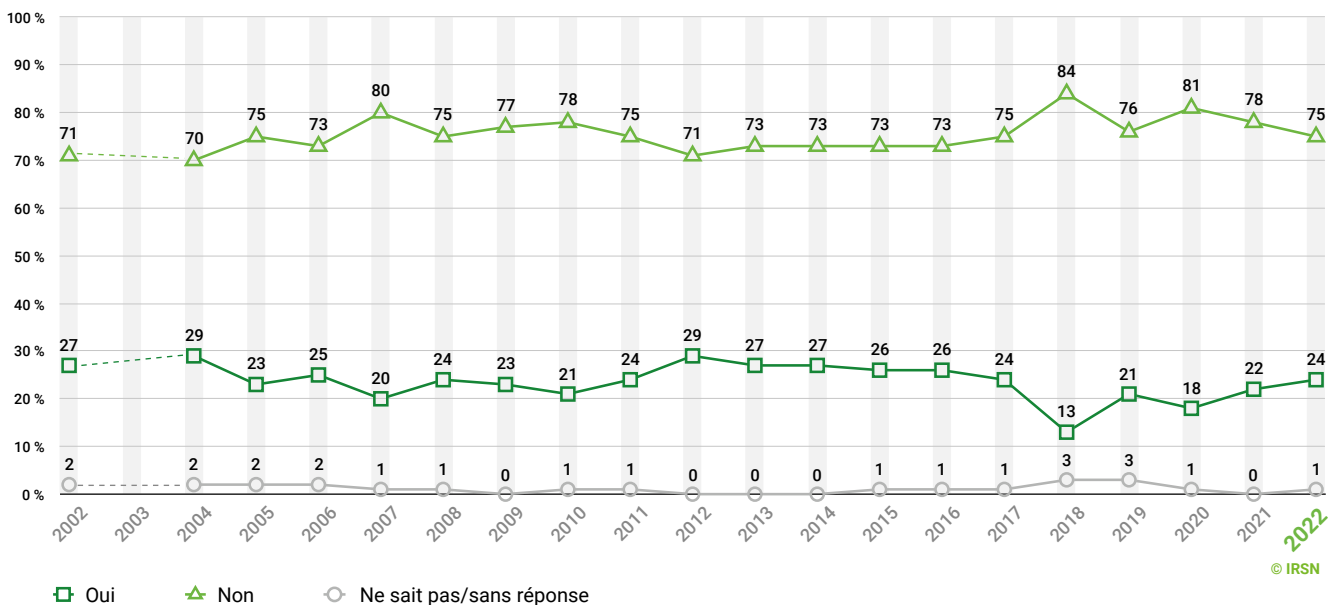
Accepteriez-vous de vivre près...

→ ÉVOLUTION DES RÉSULTATS 1990-2022 (EN %)

3 - D'une centrale nucléaire



4 - D'un centre de recherche nucléaire



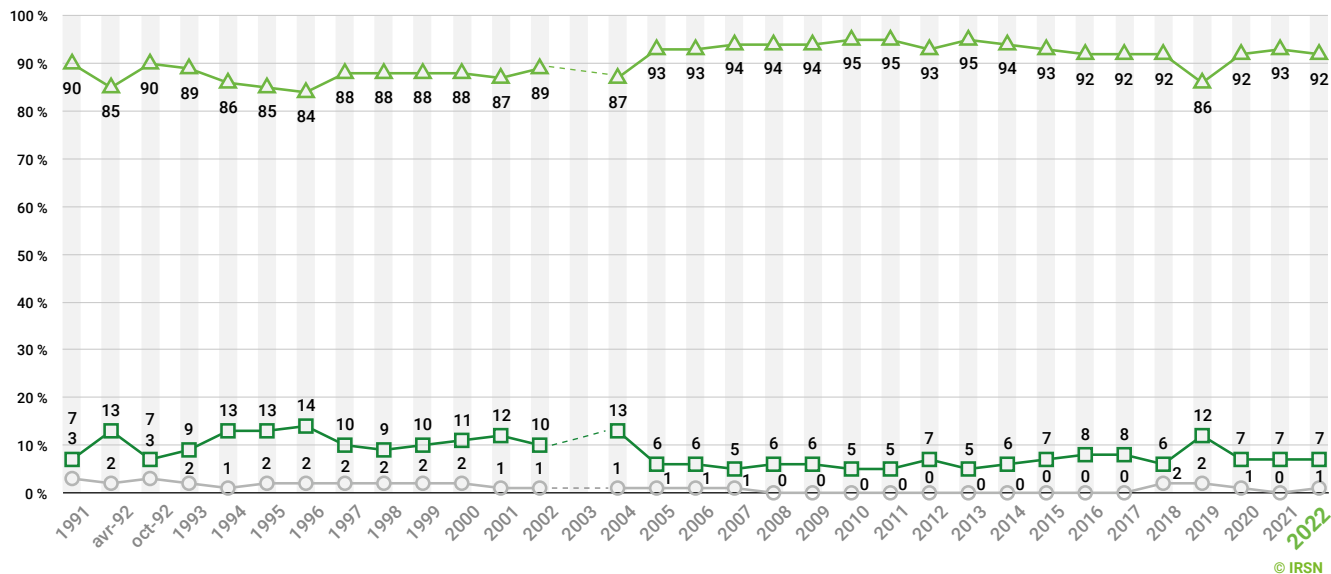
■ Oui
 ▲ Non
 ○ Ne sait pas/sans réponse

QUESTION N°5 (SUITE)

Accepteriez-vous de vivre près...

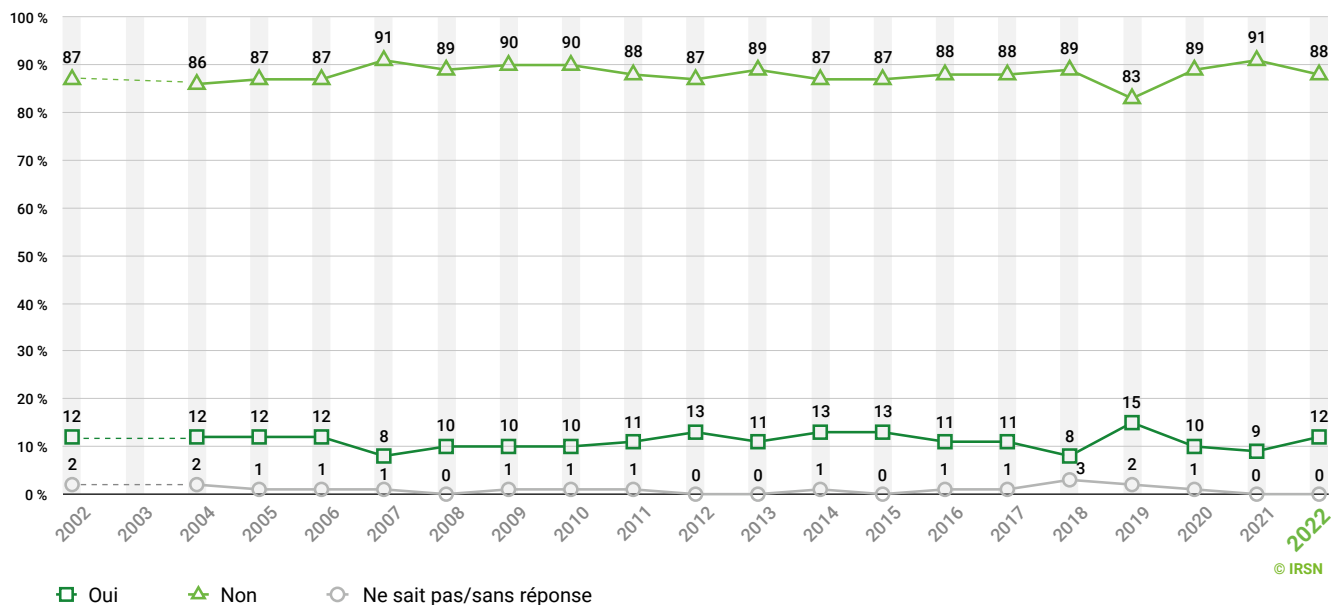
→ ÉVOLUTION DES RÉSULTATS 1991-2022 (EN %)

5 - D'une décharge d'ordures ménagères



© IRSN

6 - D'un incinérateur de déchets ménagers



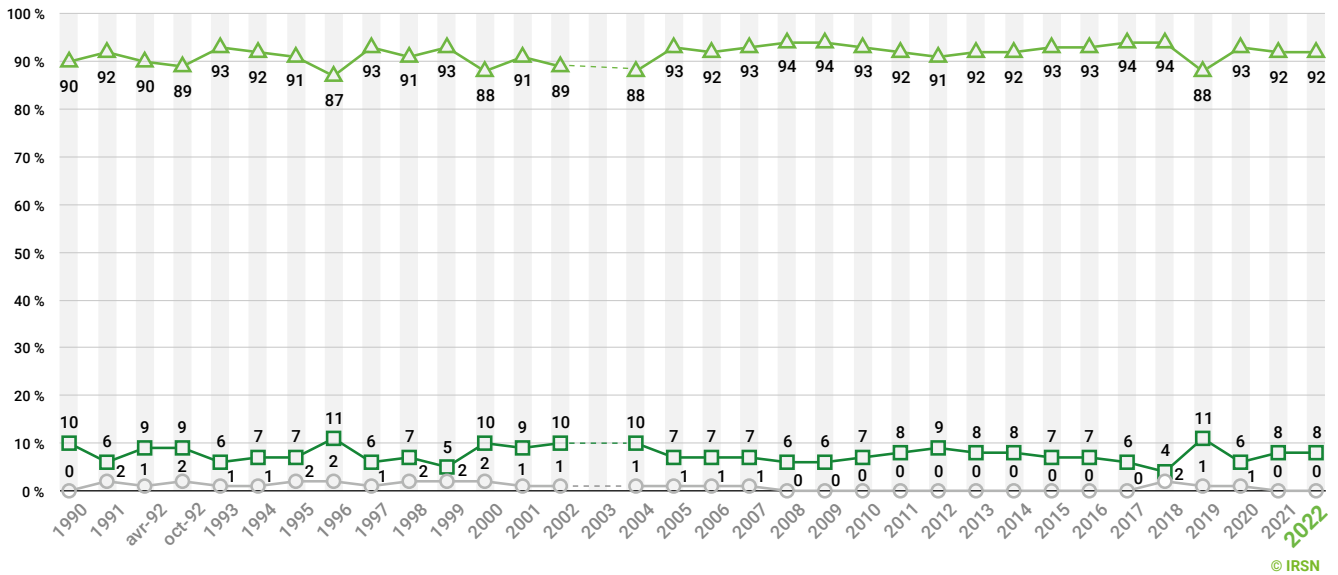
© IRSN

QUESTION N°5 (SUITE)

Accepteriez-vous de vivre près...

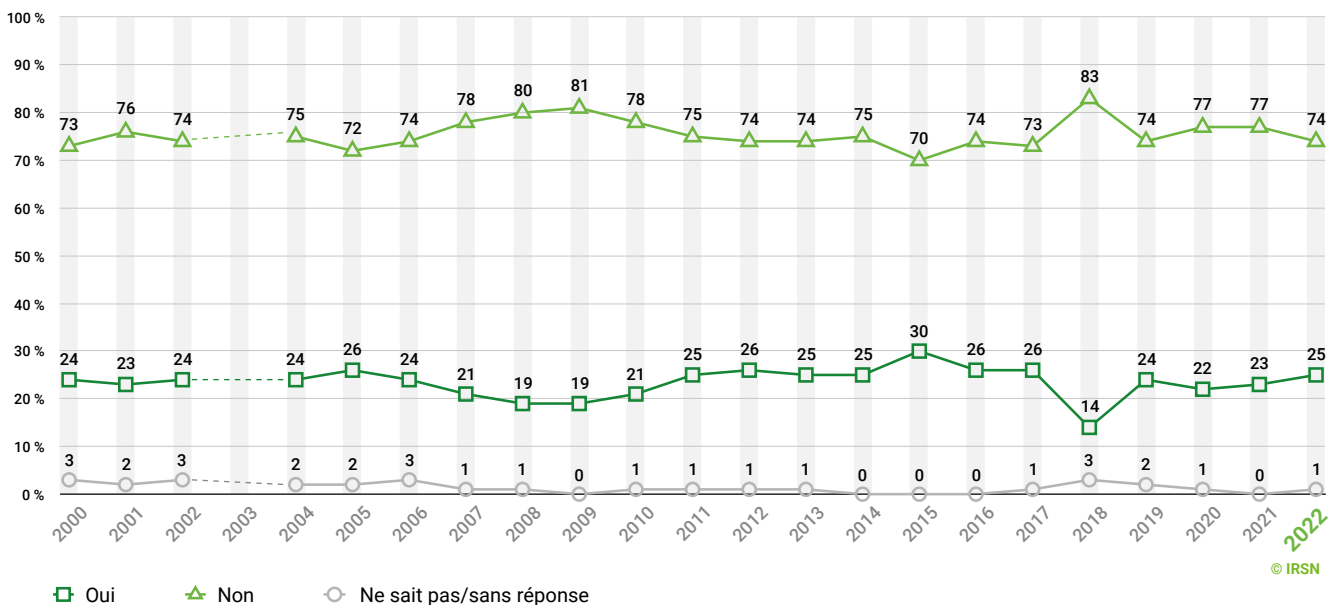
→ ÉVOLUTION DES RÉSULTATS 1990-2022 (EN %)

7 - D'une installation chimique importante



© IRSN

8 - De lignes à haute tension



© IRSN

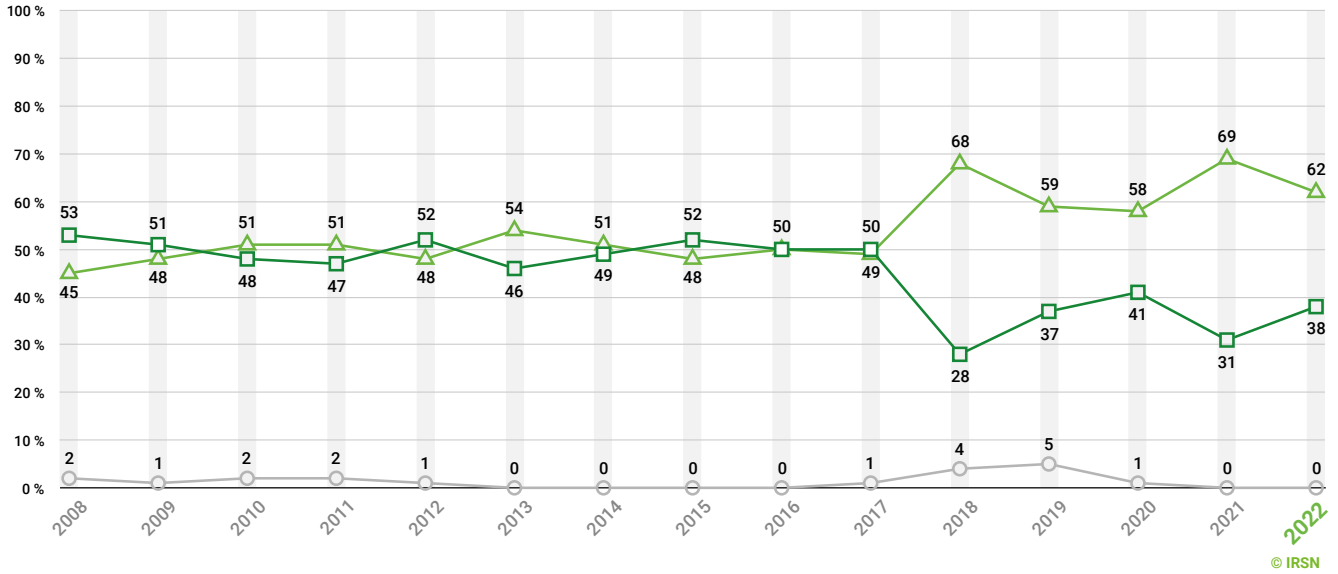
■ Oui
 ▲ Non
 ○ Ne sait pas/sans réponse

QUESTION N°5 (SUITE)

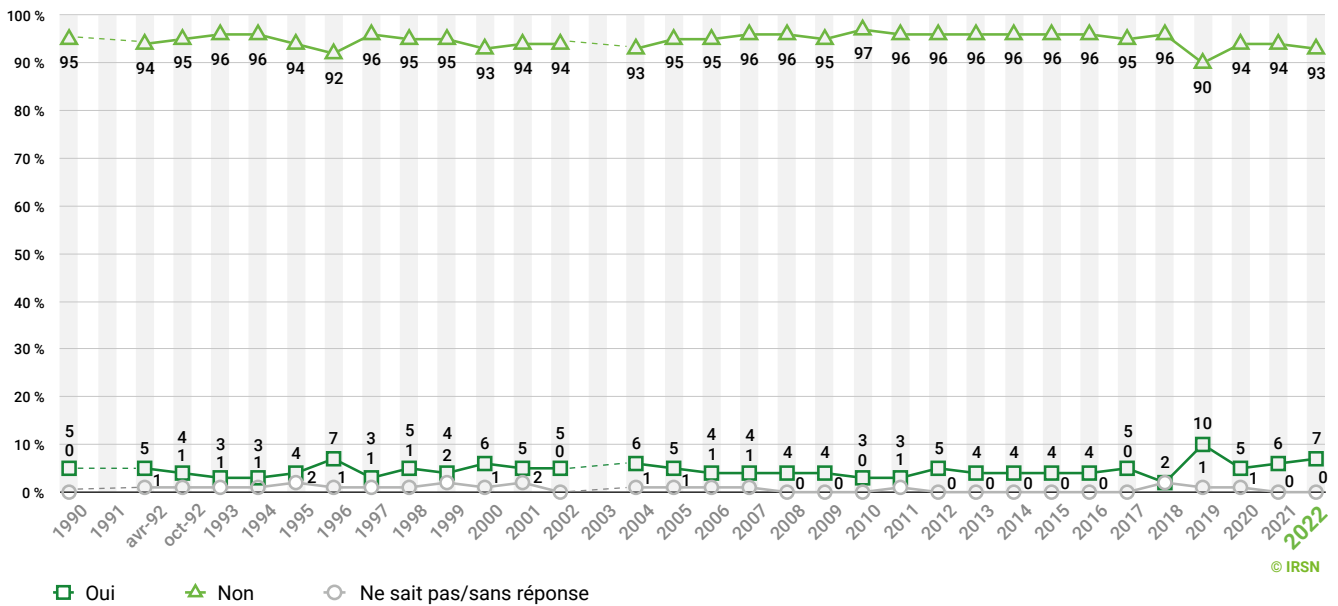
Accepteriez-vous de vivre près...

→ ÉVOLUTION DES RÉSULTATS 1990-2022 (EN %)

9 - D'un parc éolien



10 - D'un site de stockage de déchets chimiques

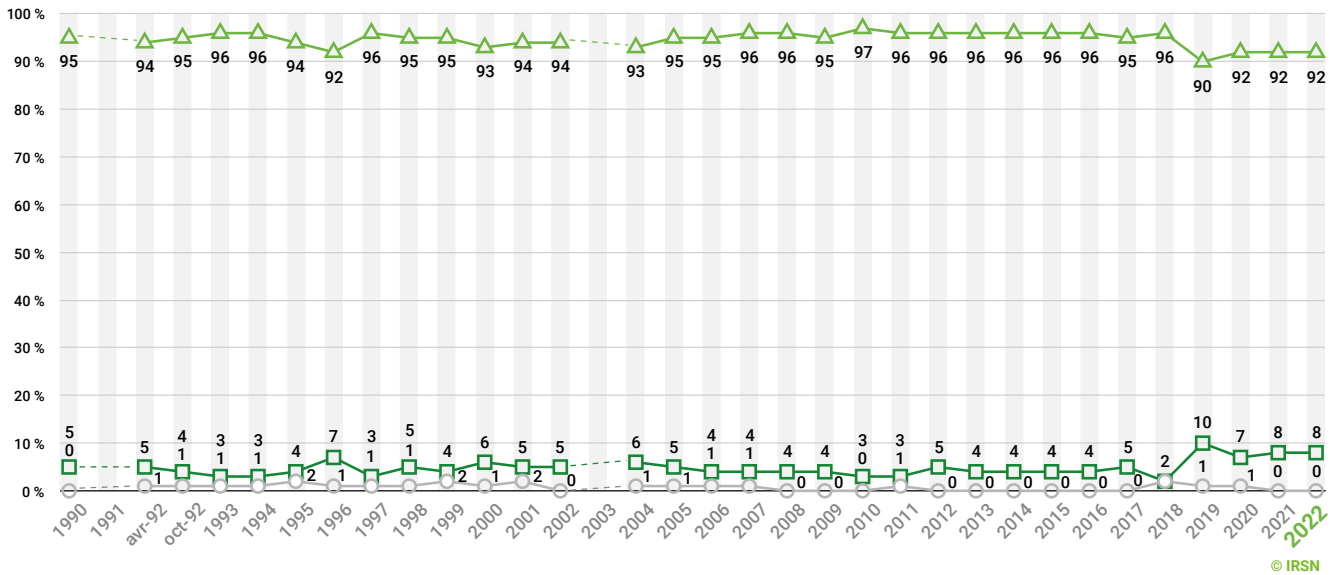


QUESTION N°5 (SUITE)

Accepteriez-vous de vivre près...

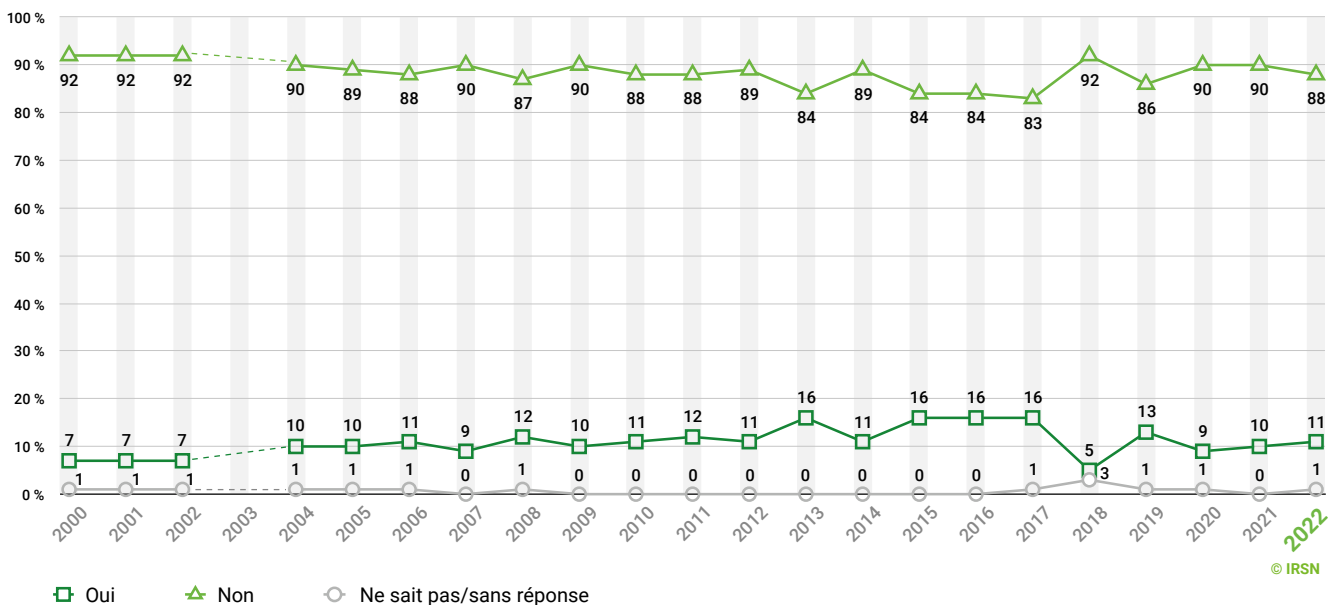
→ ÉVOLUTION DES RÉSULTATS 1990-2022 (EN %)

11 - D'un site de stockage de déchets radioactifs



© IRSN

12 - D'une zone inondable



© IRSN

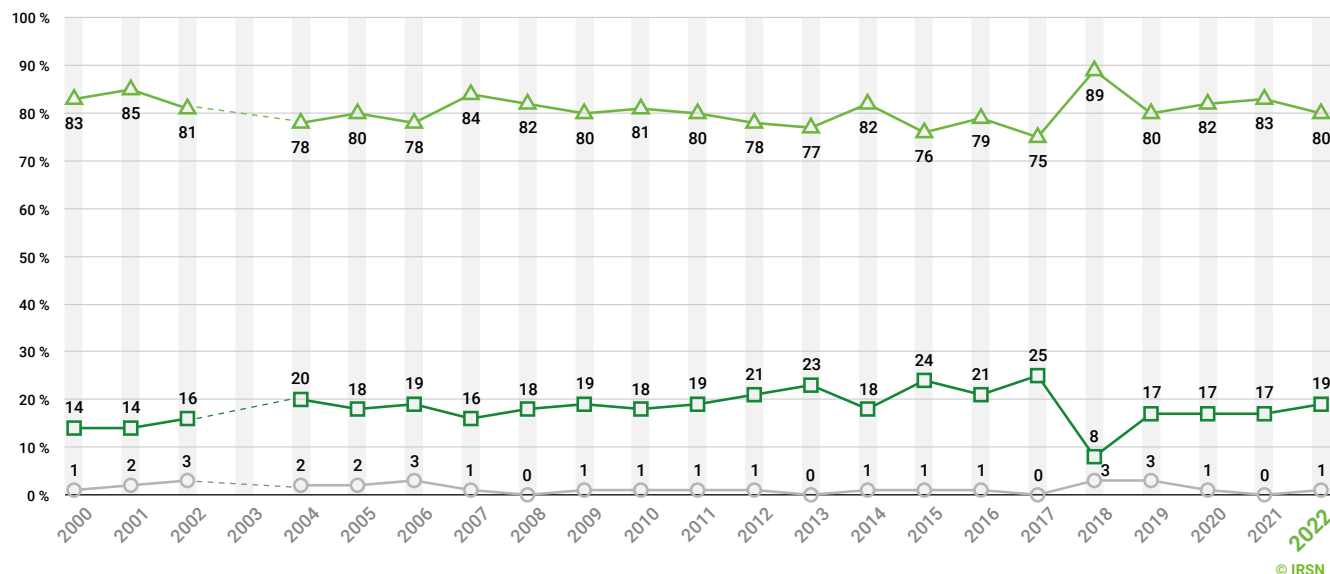
■ Oui
 ▲ Non
 ○ Ne sait pas/sans réponse

QUESTION N°5 (SUITE)

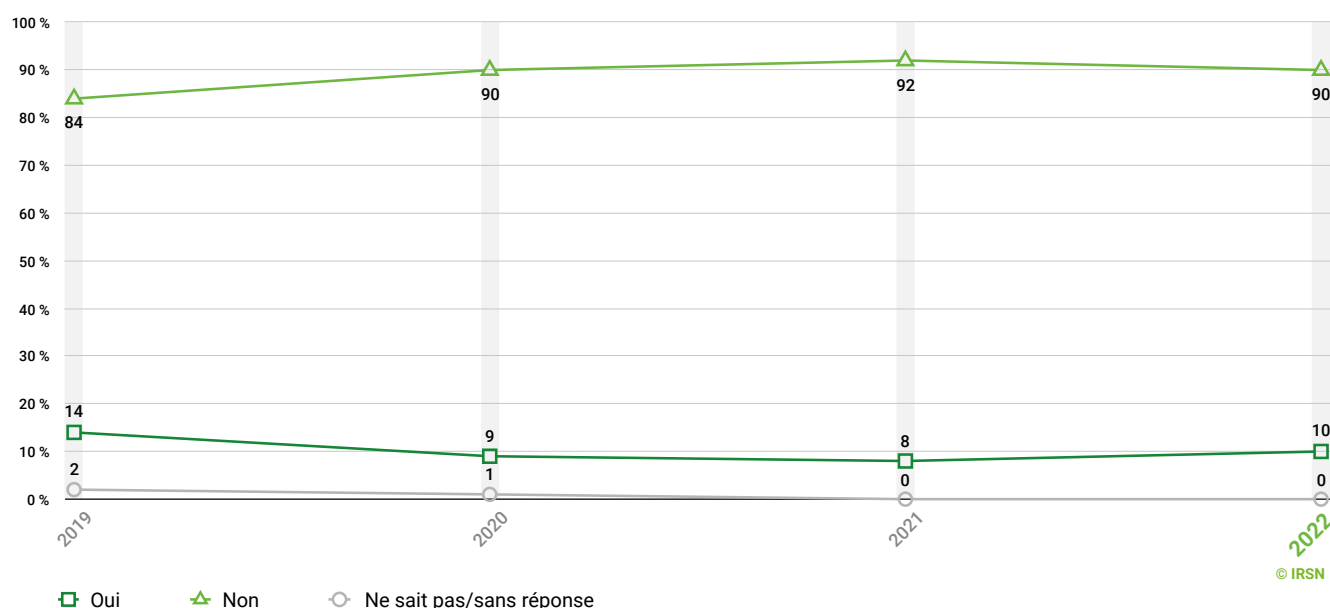
Accepteriez-vous de vivre près...

→ ÉVOLUTION DES RÉSULTATS 2000-2022 (EN %)

13 - D'une zone sismique



14 - D'une zone de submersions marines (inondations temporaires générées par la mer)



**QUESTION
N°6
(SUITE)**

Qu'est-ce qui vous vient en premier à l'esprit quand vous entendez le mot « nucléaire » ? Veuillez me dire les cinq premiers mots qui vous viennent à l'esprit.

→ NOVEMBRE 2022 (EN %)

2 – Deuxième mot



**QUESTION
N°6
(SUITE)**

Qu'est-ce qui vous vient en premier à l'esprit quand vous entendez le mot « nucléaire » ? Veuillez me dire les cinq premiers mots qui vous viennent à l'esprit.

→ NOVEMBRE 2022 (EN %)

3 – Troisième mot





PARTIE

LES FRANÇAIS, LE NUCLÉAIRE ET LA SÛRETÉ

118 – 125

Les Français et la sûreté nucléaire

126 – 143

L'opinion des Français
sur l'énergie nucléaire

144

L'opinion des Français sur la gestion
des déchets radioactifs

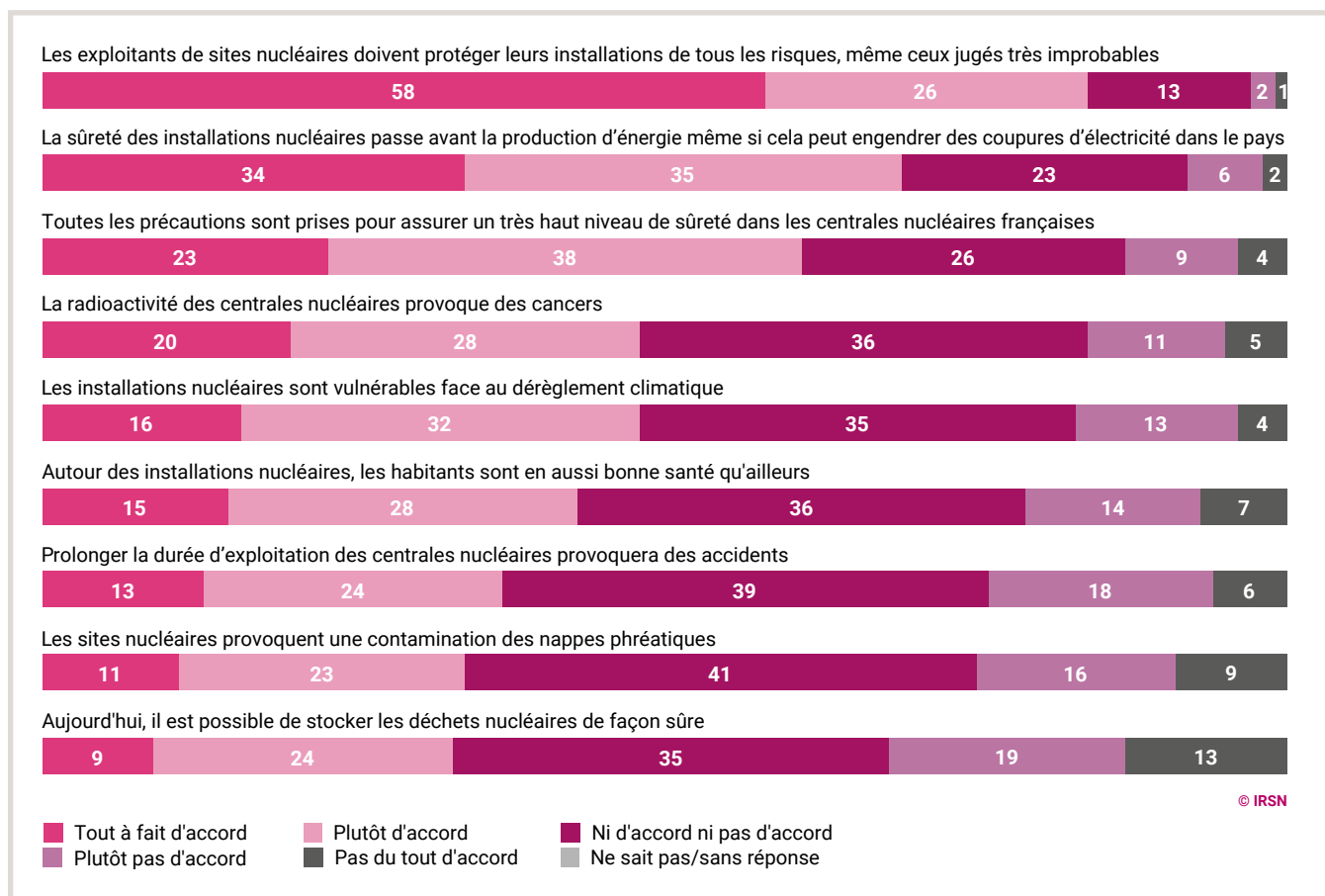
145 – 168

Les compétence et la crédibilité
des intervenants du nucléaire

QUESTION
N°1

Voici un certain nombre de propositions relatives aux installations nucléaires. Veuillez indiquer selon l'échelle suivante si vous êtes d'accord ou non.

→ NOVEMBRE 2022 (EN %)

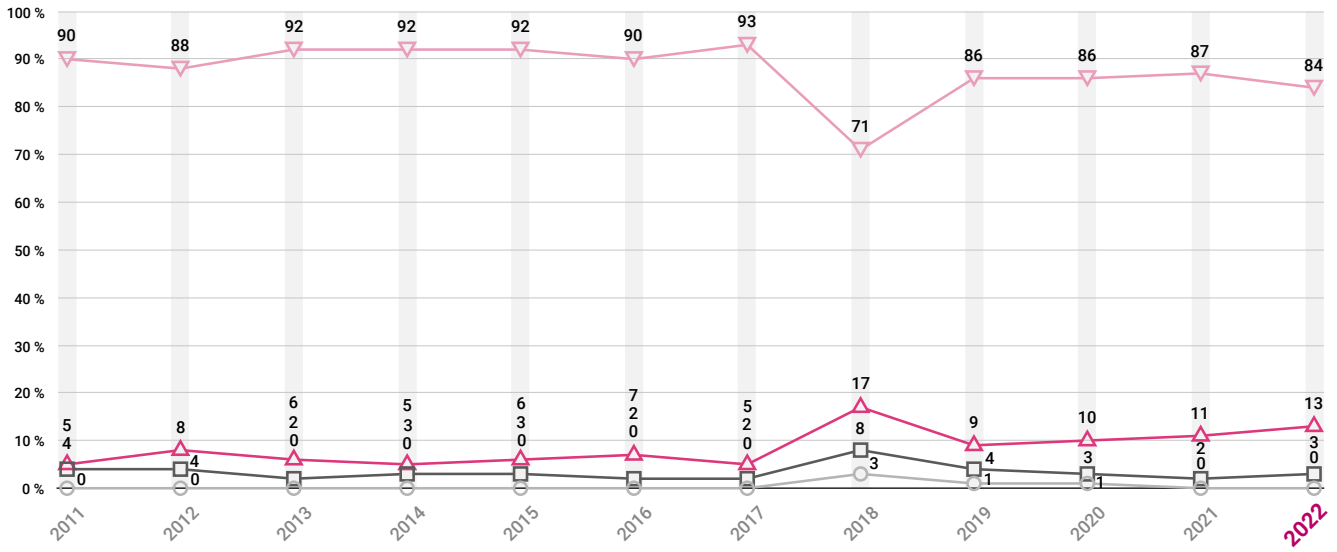


QUESTION N°1 (SUITE)

Voici un certain nombre de propositions relatives aux installations nucléaires. Veuillez indiquer selon l'échelle suivante si vous êtes d'accord ou non.

→ ÉVOLUTION DES RÉSULTATS 2008-2022 (EN %)

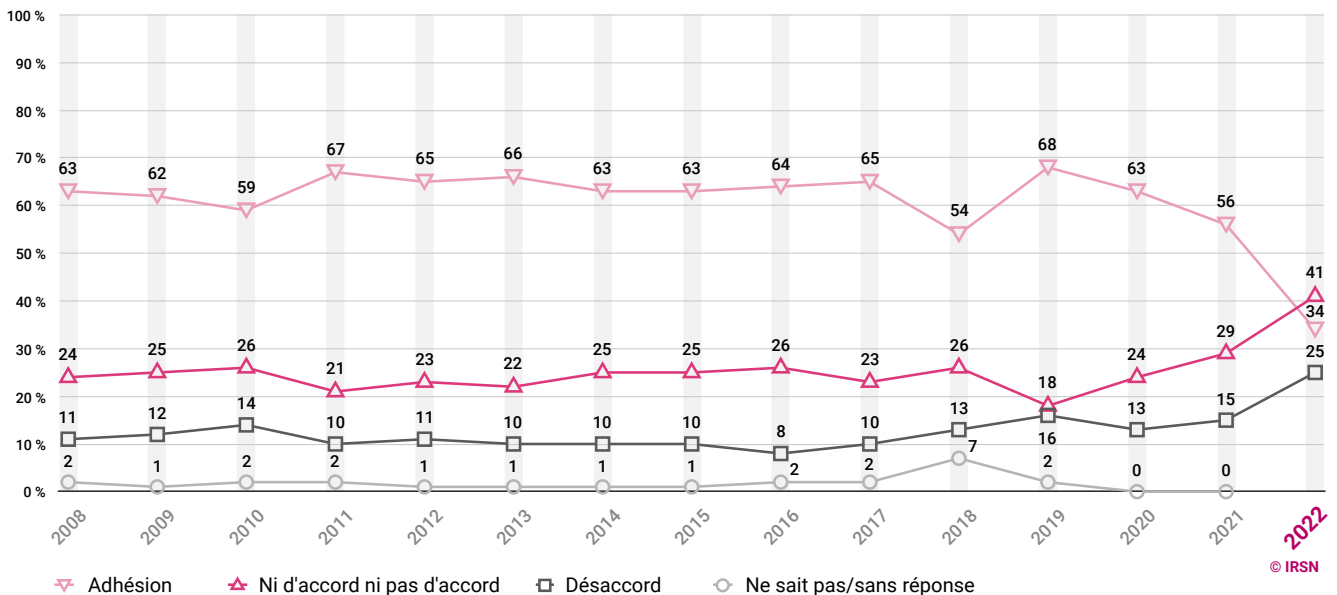
1 - Les exploitants de sites nucléaires* doivent protéger leurs installations de tous les risques, même ceux jugés très improbables



* En 2019, l'intitulé « Les responsables de sites nucléaires » est devenu « Les exploitants de sites nucléaires ».

© IRSN

2 - Les sites nucléaires provoquent une contamination des nappes phréatiques*



* En 2022, la proposition « les sites nucléaires peuvent provoquer une contamination des nappes phréatiques » a été modifiée par « les sites nucléaires provoquent une contamination des nappes phréatiques ».

© IRSN

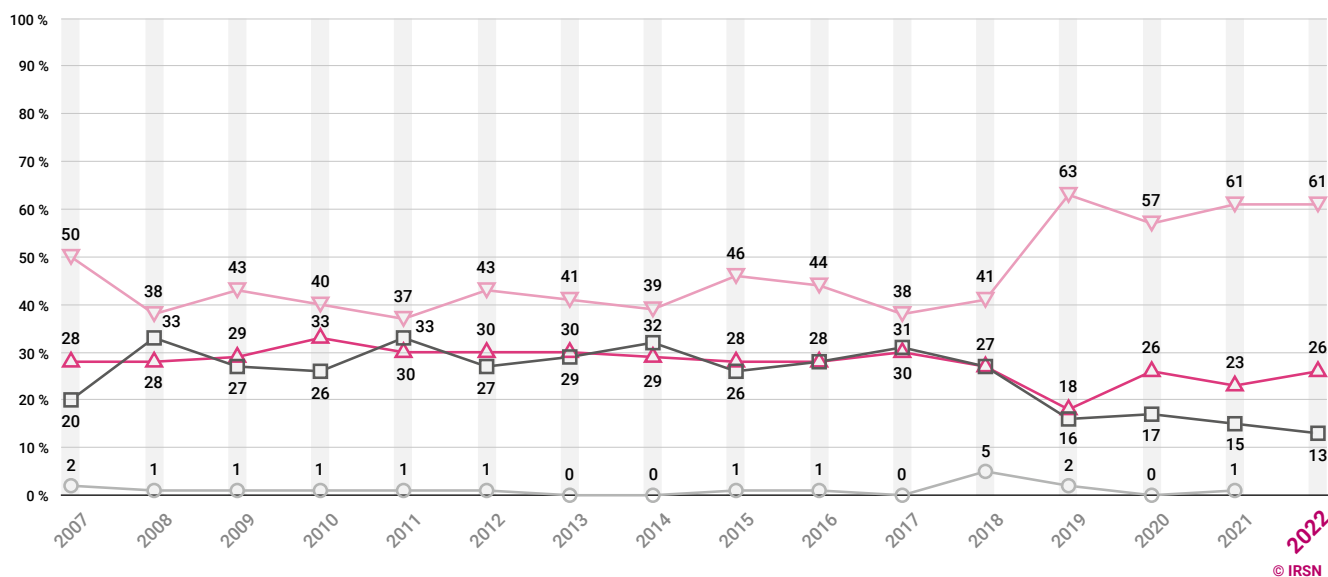
À partir de 2019, la modalité de réponse « peut-être d'accord » a été remplacée par « ni d'accord ni pas d'accord ». En 2022, les propositions « les installations nucléaires sont vulnérables face au dérèglement climatique », « la sûreté des installations nucléaires passe avant la production d'énergie même si cela peut engendrer des coupures d'électricité dans le pays » et « prolonger la durée d'exploitation des centrales nucléaires provoquera des accidents » ont été ajoutées. Les réponses « tout à fait d'accord » et « plutôt d'accord » ou « entièrement d'accord » et « bien d'accord » ont été regroupées en « adhésion » ; les réponses « pas du tout d'accord » et « plutôt pas d'accord » ou « pas du tout d'accord » et « pas tellement d'accord » en « désaccord ».

QUESTION N°1 (SUITE)

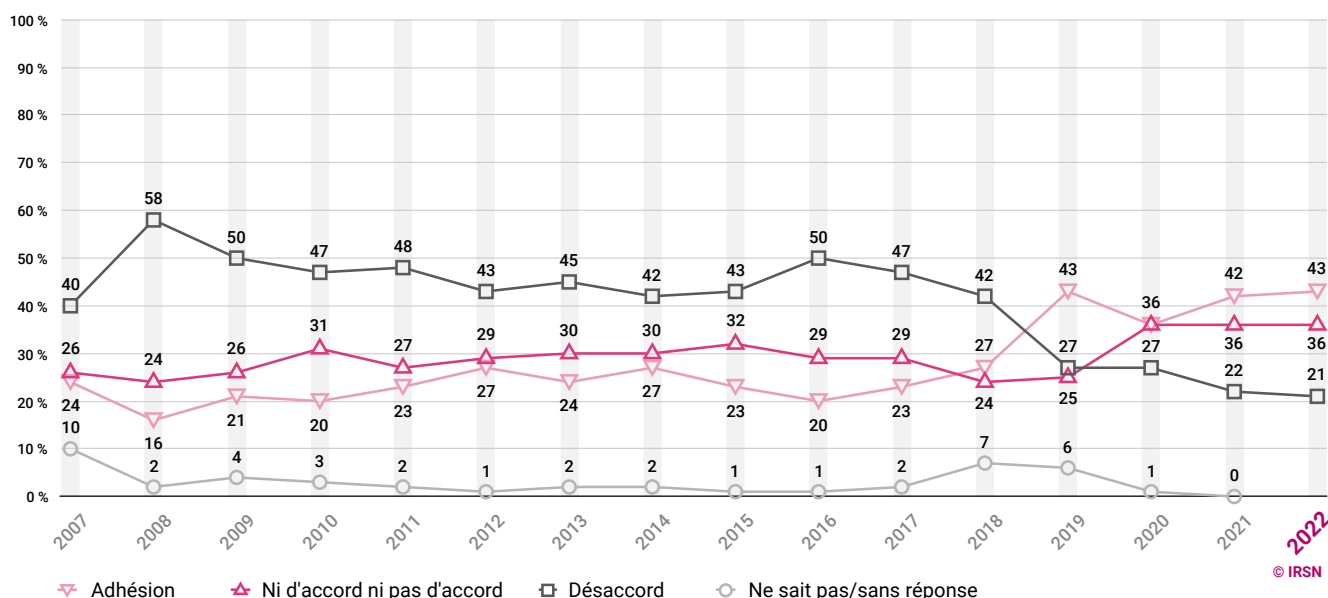
Voici un certain nombre de propositions relatives aux installations nucléaires. Veuillez indiquer selon l'échelle suivante si vous êtes d'accord ou non.

→ ÉVOLUTION DES RÉSULTATS 2007-2022 (EN %)

3 - Toutes les précautions sont prises pour assurer un très haut niveau de sûreté dans les centrales nucléaires françaises



4 - Autour des installations nucléaires, les habitants sont en aussi bonne santé qu'ailleurs



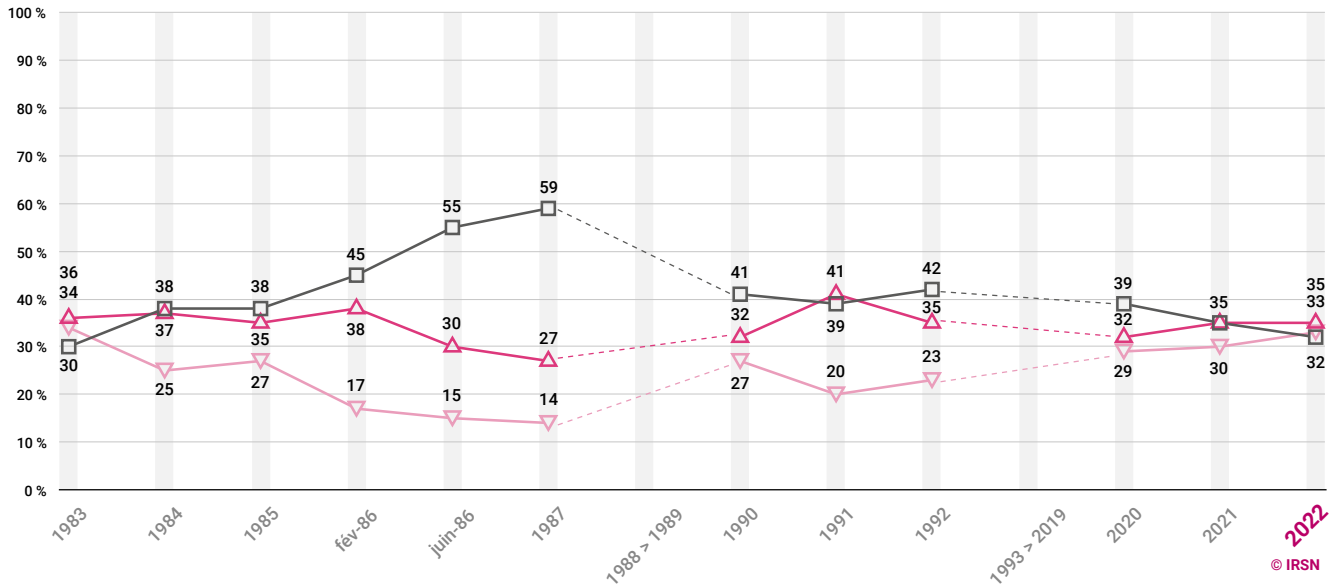
À partir de 2019, la modalité de réponse « peut-être d'accord » a été remplacée par « ni d'accord ni pas d'accord ». En 2022, les propositions « les installations nucléaires sont vulnérables face au dérèglement climatique », « la sûreté des installations nucléaires passe avant la production d'énergie même si cela peut engendrer des coupures d'électricité dans le pays » et « prolonger la durée d'exploitation des centrales nucléaires provoquera des accidents » ont été ajoutées. Les réponses « tout à fait d'accord » et « plutôt d'accord » ou « entièrement d'accord » et « bien d'accord » ont été regroupées en « adhésion » ; les réponses « pas du tout d'accord » et « plutôt pas d'accord » ou « pas du tout d'accord » et « pas tellement d'accord » en « désaccord ».

QUESTION N°1 (SUITE)

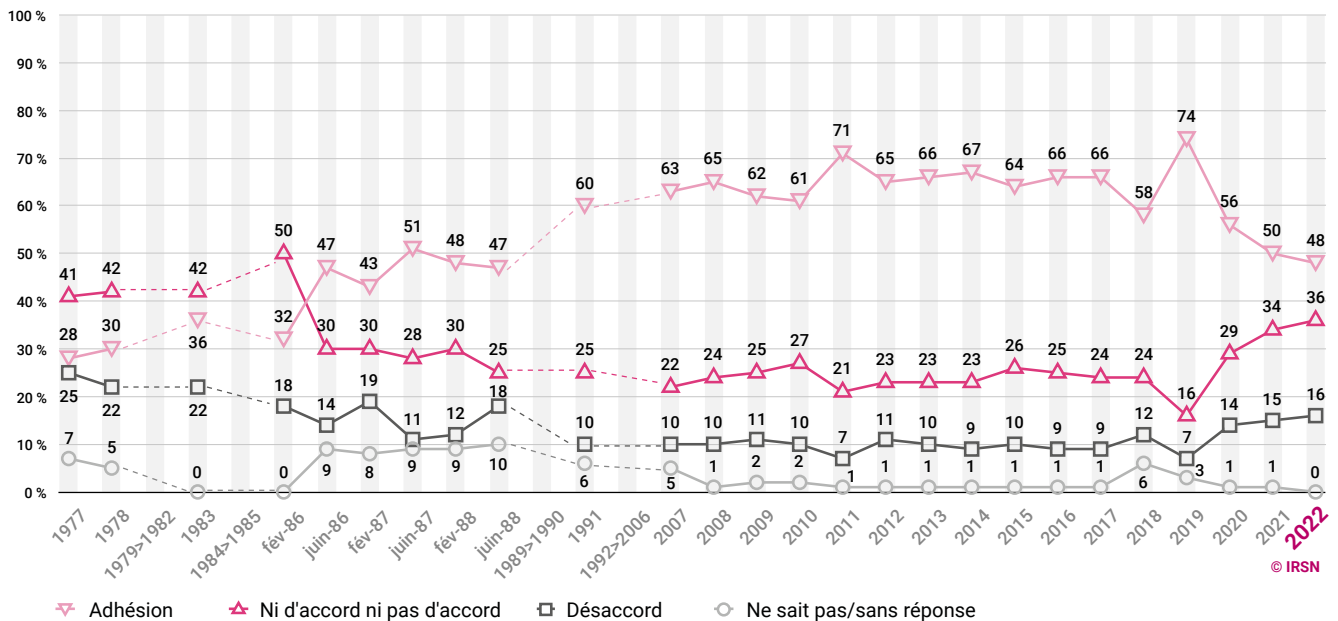
Voici un certain nombre de propositions relatives aux installations nucléaires. Veuillez indiquer selon l'échelle suivante si vous êtes d'accord ou non.

→ ÉVOLUTION DES RÉSULTATS 1977-2022 (EN %)

5 - Aujourd'hui, il est possible de stocker les déchets nucléaires de façon sûre*



6 - La radioactivité des centrales nucléaires provoque des cancers*



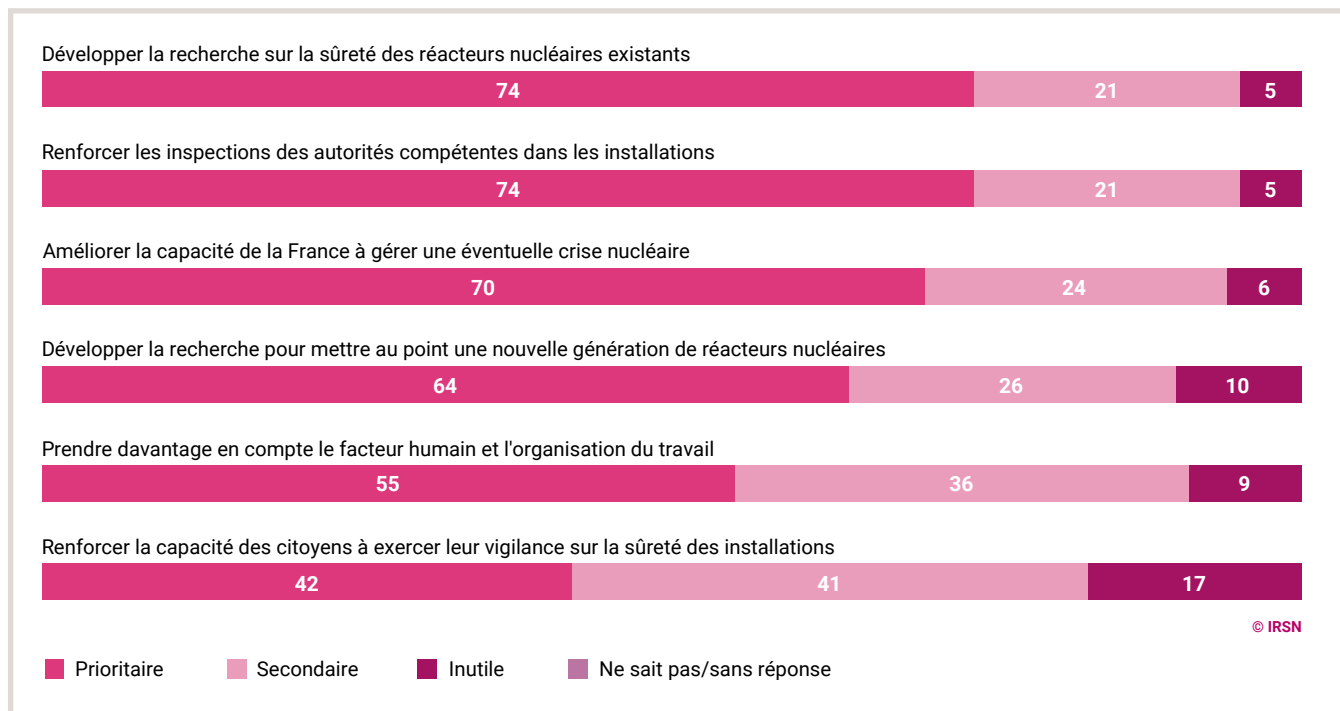
* En 2019 et pour cette année-là seulement, la proposition était devenue « La radioactivité des centrales nucléaires peut provoquer des cancers ». En 2022, la proposition « la radioactivité des centrales nucléaires provoquera des cancers » a été modifiée par « la radioactivité des centrales nucléaires provoque des cancers ».

À partir de 2019, la modalité de réponse « peut-être d'accord » a été remplacée par « ni d'accord ni pas d'accord ». En 2022, les propositions « les installations nucléaires sont vulnérables face au dérèglement climatique », « la sûreté des installations nucléaires passe avant la production d'énergie même si cela peut engendrer des coupures d'électricité dans le pays » et « prolonger la durée d'exploitation des centrales nucléaires provoquera des accidents » ont été ajoutées. Les réponses « tout à fait d'accord » et « plutôt d'accord » ou « entièrement d'accord » et « bien d'accord » ont été regroupées en « adhésion » ; les réponses « pas du tout d'accord » et « plutôt pas d'accord » ou « pas du tout d'accord » et « pas tellement d'accord » en « désaccord ».

QUESTION
N°2

Voici différentes mesures relatives au renforcement de la sûreté des sites nucléaires. Pour chacune de ces propositions indépendamment des autres veuillez indiquer si vous la jugez prioritaire, secondaire, ou inutile pour renforcer la sûreté des sites nucléaires.

→ NOVEMBRE 2022 (EN %)

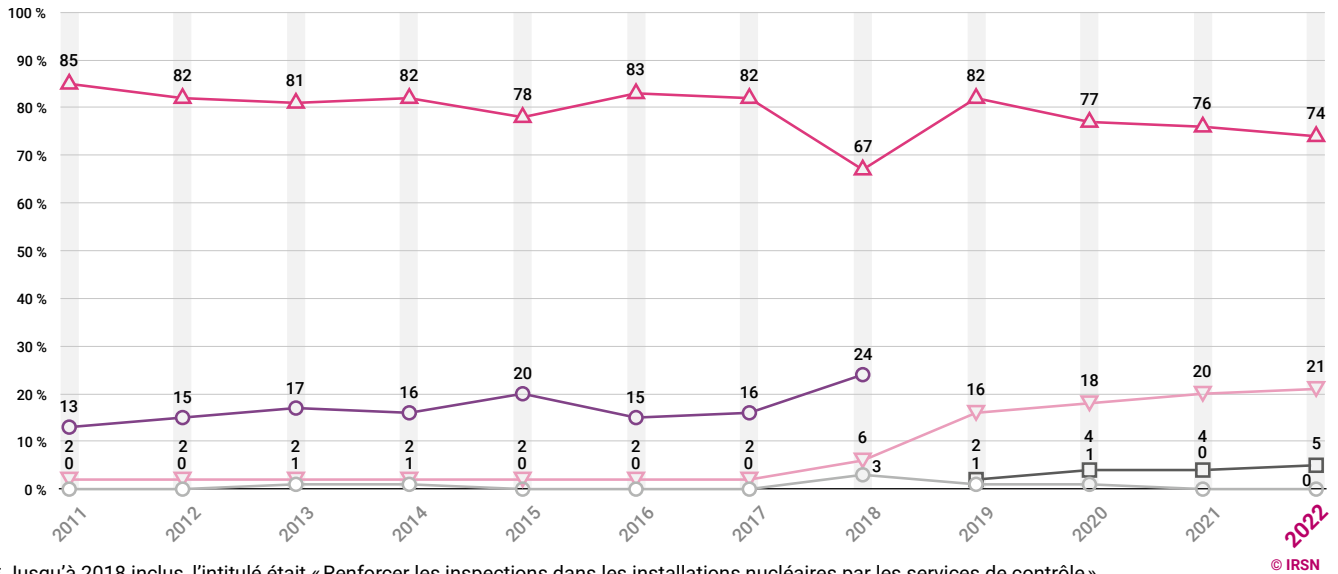


QUESTION N°2 (SUITE)

Voici différentes mesures relatives au renforcement de la sûreté des sites nucléaires. Pour chacune de ces propositions indépendamment des autres veuillez indiquer si vous la jugez prioritaire, secondaire, ou inutile pour renforcer la sûreté des sites nucléaires.

→ ÉVOLUTION DES RÉSULTATS 2011-2022 (EN %)

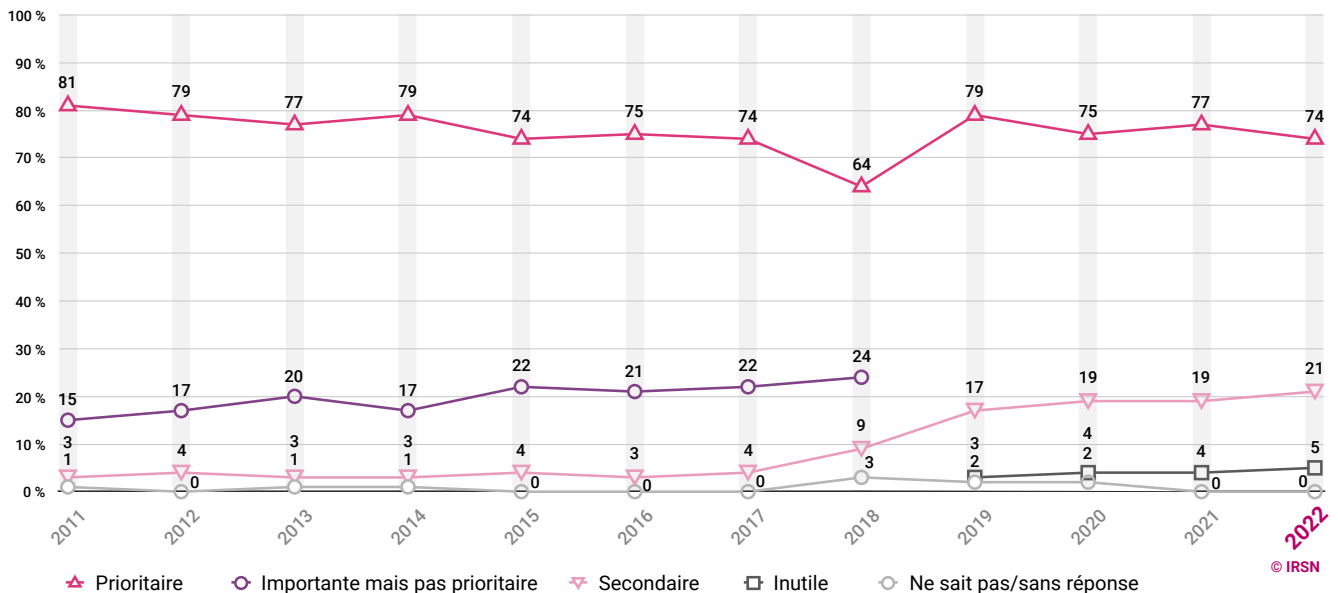
1 - Renforcer les inspections des autorités compétentes dans les installations*



* Jusqu'à 2018 inclus, l'intitulé était « Renforcer les inspections dans les installations nucléaires par les services de contrôle ».

© IRSN

2 - Développer la recherche sur la sûreté des réacteurs nucléaires existants



© IRSN

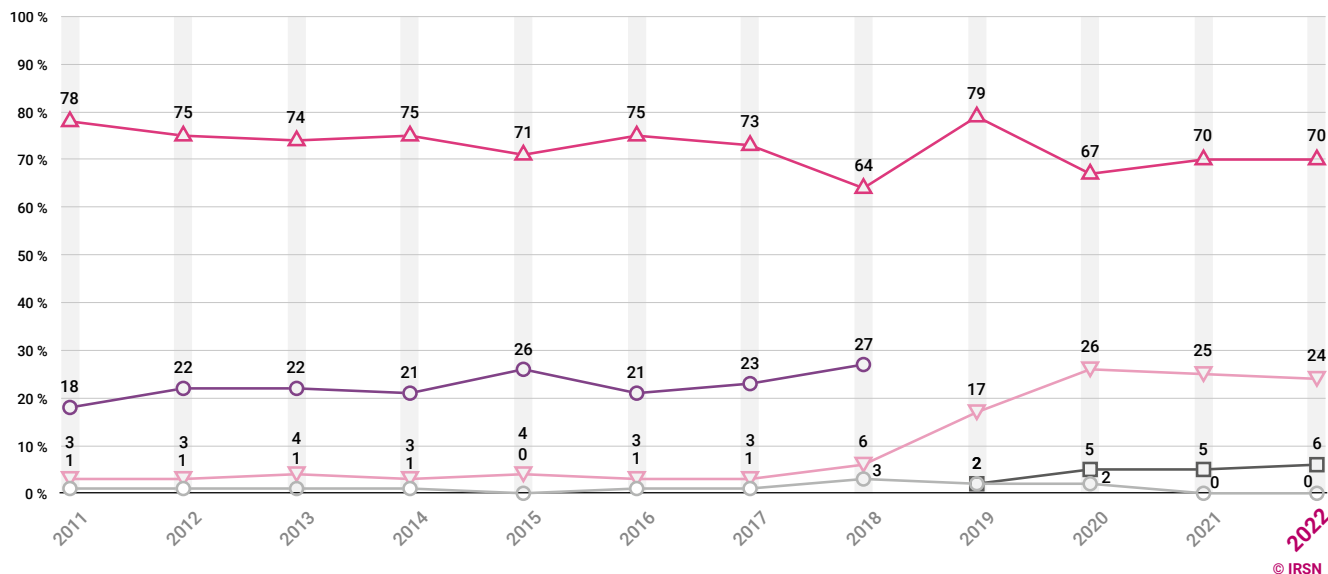
En 2019, la modalité « importante mais pas prioritaire » a été supprimée et la modalité « inutile » a été ajoutée.

QUESTION N°2 (SUITE)

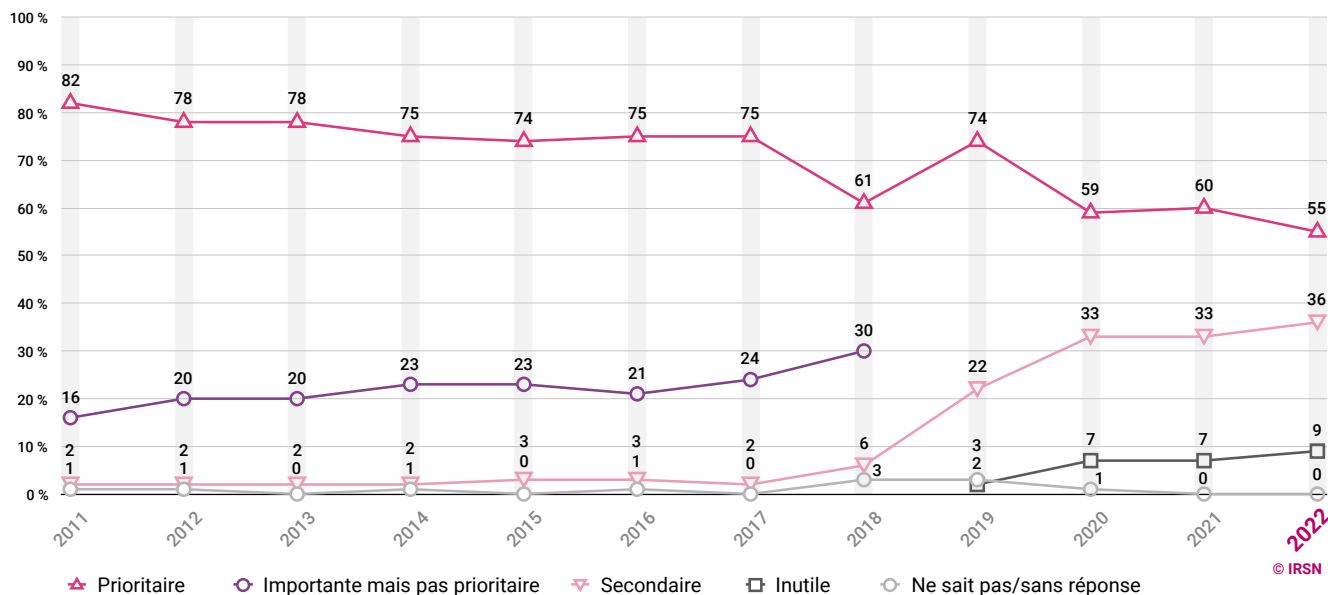
Voici différentes mesures relatives au renforcement de la sûreté des sites nucléaires. Pour chacune de ces propositions indépendamment des autres veuillez indiquer si vous la jugez prioritaire, secondaire, ou inutile pour renforcer la sûreté des sites nucléaires.

→ ÉVOLUTION DES RÉSULTATS 2011-2022 (EN %)

3 - Améliorer la capacité de la France à gérer une éventuelle crise nucléaire



4 - Prendre davantage en compte le facteur humain et l'organisation du travail*



* Jusqu'à 2018 inclus, l'intitulé était « Améliorer la sûreté des installations en prenant davantage en compte le facteur humain et l'organisation du travail ».

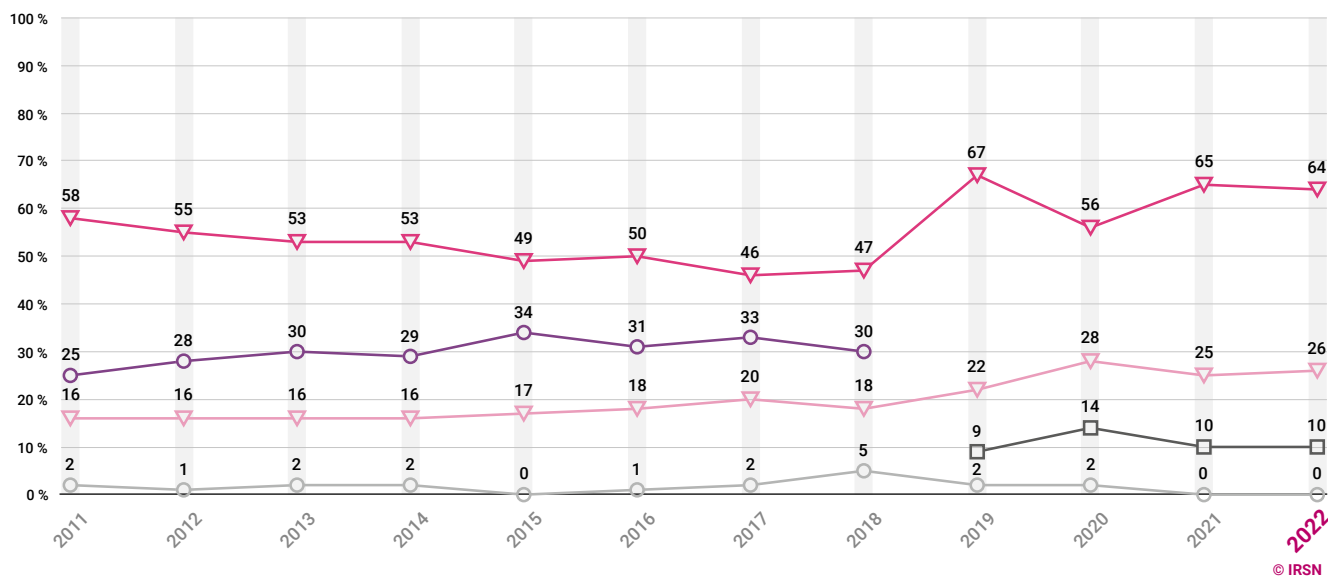
En 2019, la modalité « importante mais pas prioritaire » a été supprimée et la modalité « inutile » a été ajoutée.

QUESTION N°2 (SUITE)

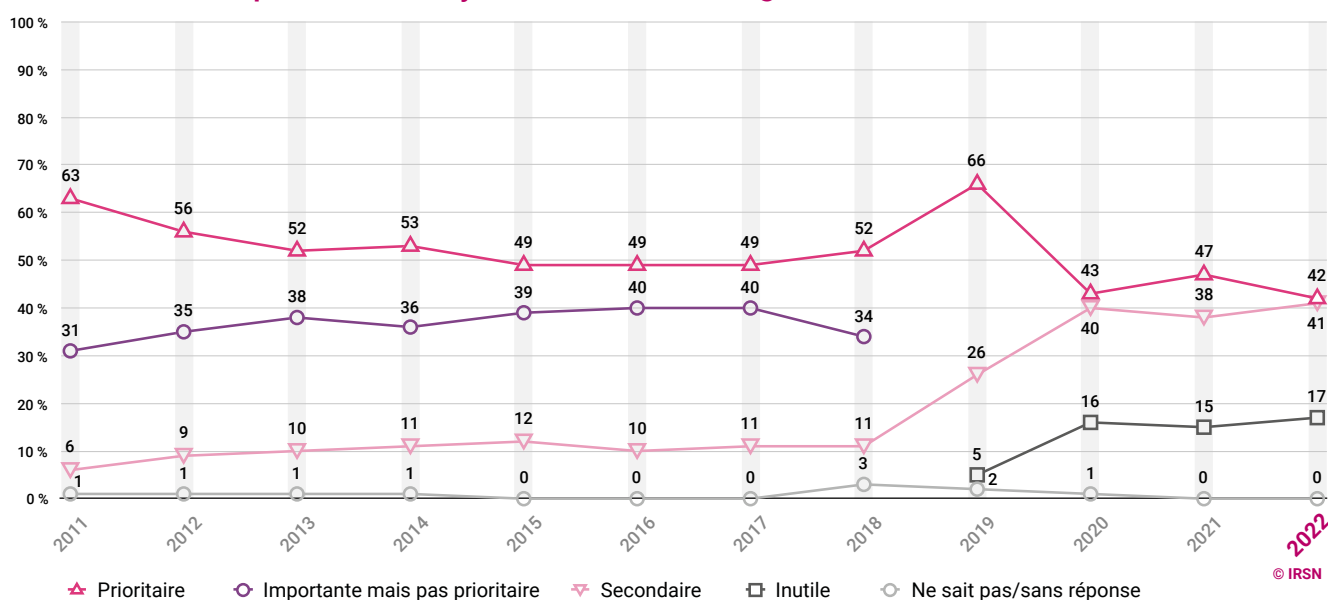
Voici différentes mesures relatives au renforcement de la sûreté des sites nucléaires. Pour chacune de ces propositions indépendamment des autres veuillez indiquer si vous la jugez prioritaire, secondaire, ou inutile pour renforcer la sûreté des sites nucléaires.

→ ÉVOLUTION DES RÉSULTATS 2011-2022 (EN %)

5 - Développer la recherche pour mettre au point une nouvelle génération de réacteurs nucléaires



6 - Renforcer la capacité des citoyens à exercer leur vigilance sur la sûreté des installations*



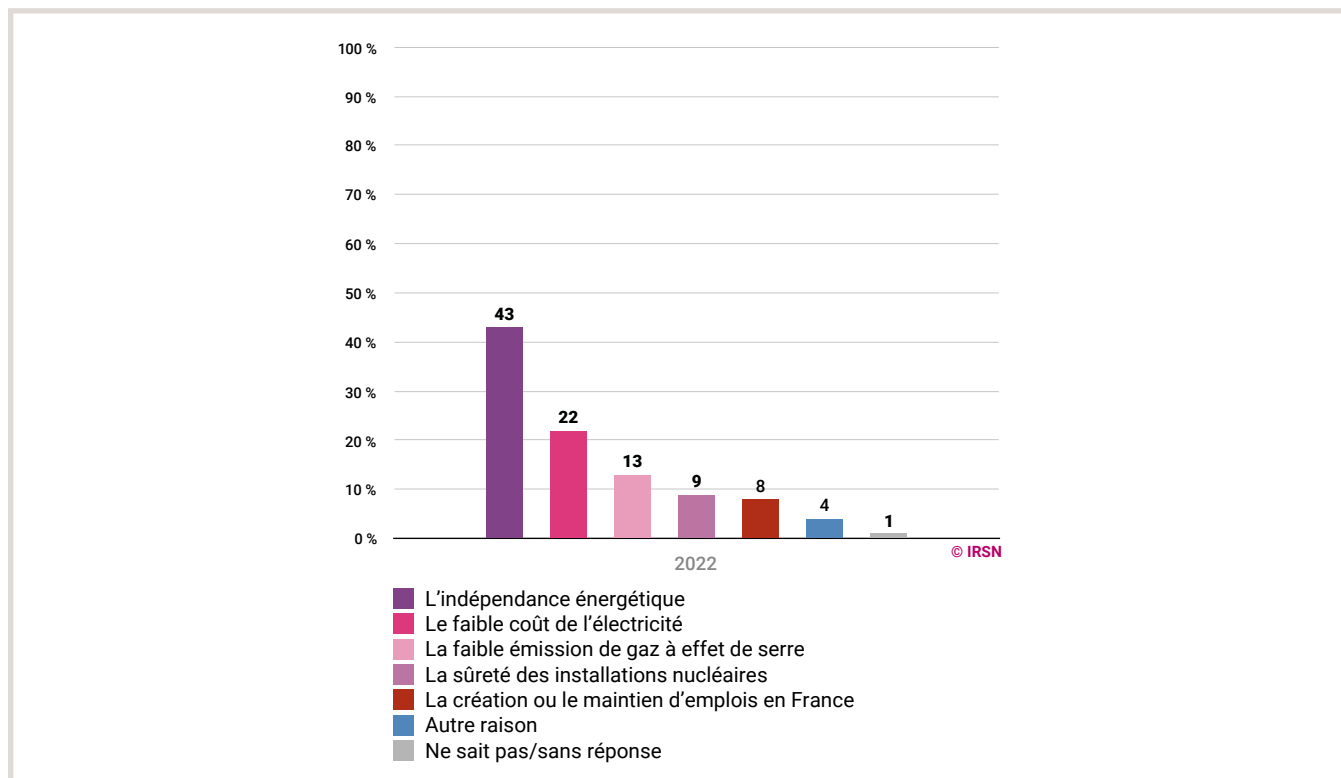
* Jusqu'à 2018 inclus, l'intitulé était « Renforcer les moyens favorisant la vigilance et la participation citoyenne ».

En 2019, la modalité « importante mais pas prioritaire » a été supprimée et la modalité « inutile » a été ajoutée.

**QUESTION
N°3**

Quel est aujourd'hui, selon vous, l'argument le plus fort pour le nucléaire ?

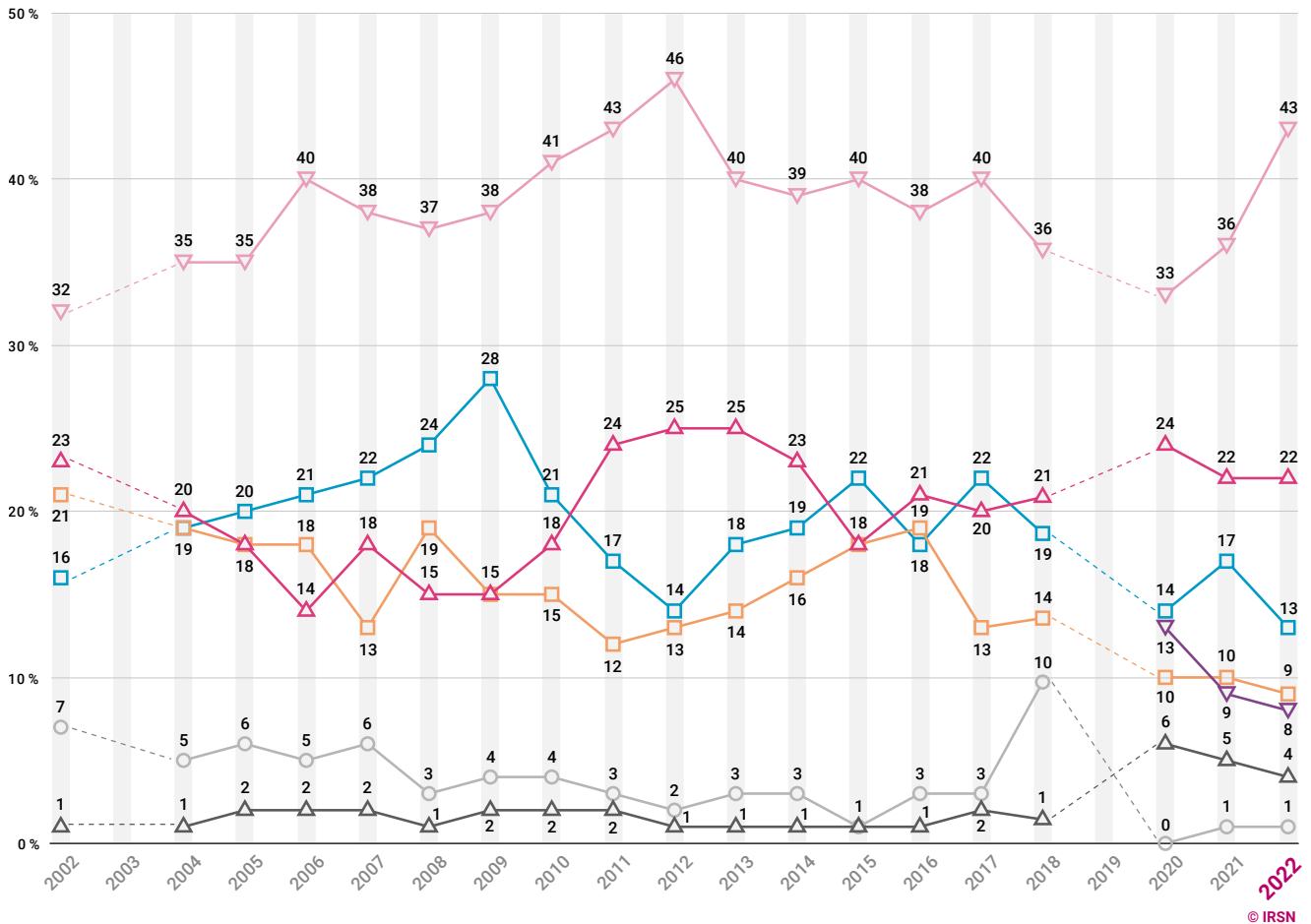
→ NOVEMBRE 2022 (EN %)



QUESTION N°3 (SUITE)

Quel est aujourd'hui, selon vous, l'argument le plus fort pour le nucléaire ?

→ ÉVOLUTION DES RÉSULTATS 2002-2022 (EN %)

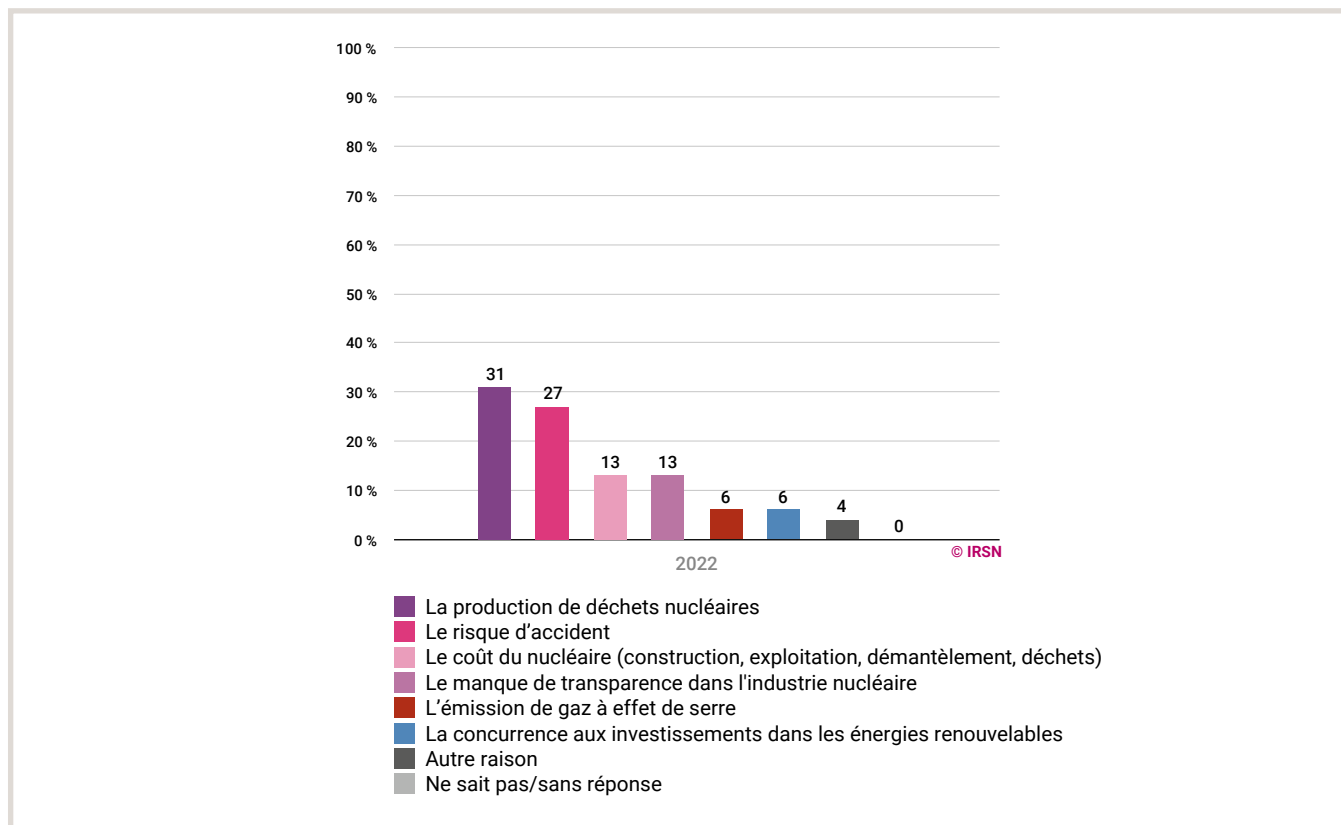


© IRSN

**QUESTION
N°4**

Quel est aujourd’hui, selon vous, l’argument le plus fort contre le nucléaire ?

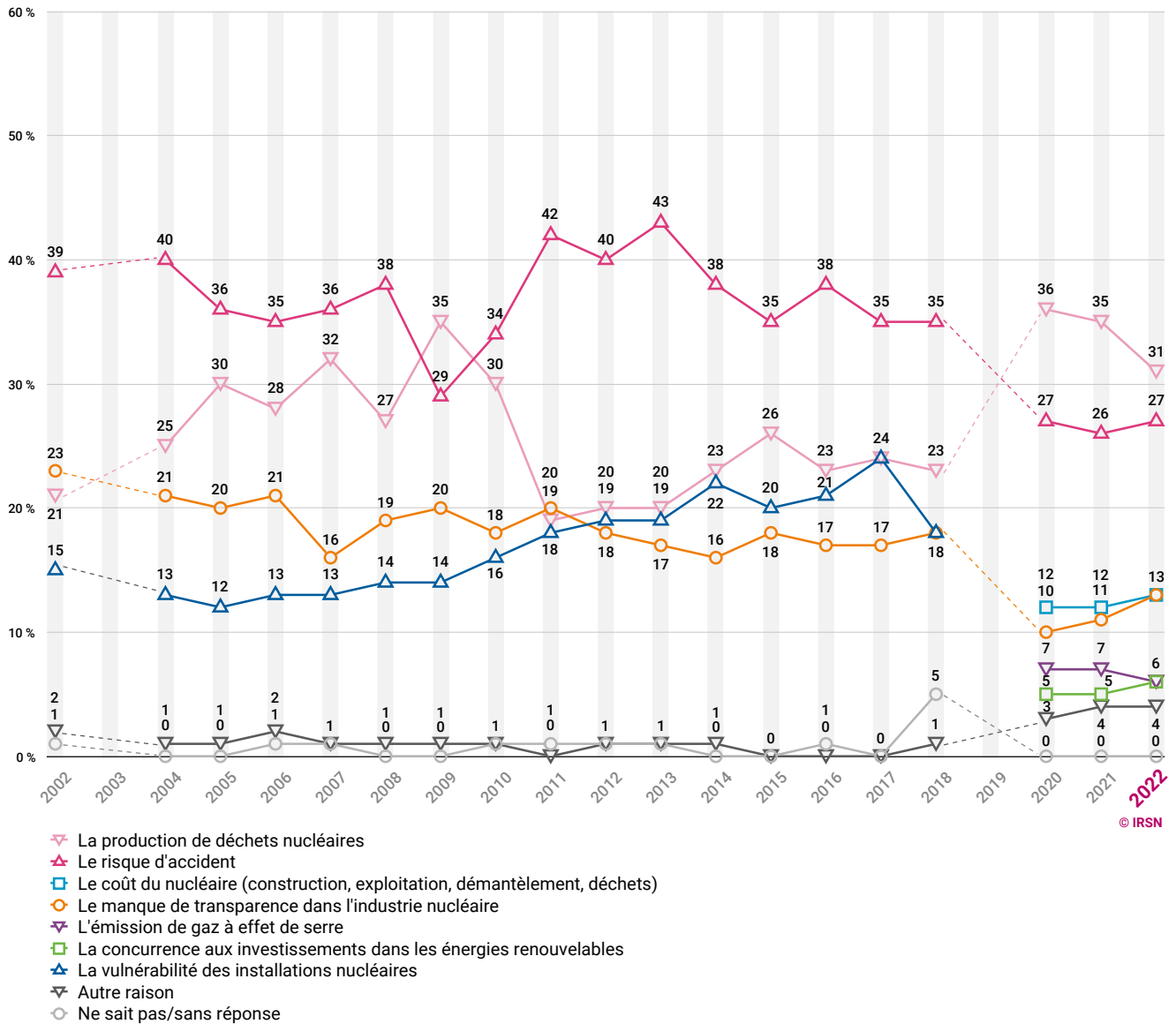
→ NOVEMBRE 2022 (EN %)



QUESTION N°4 (SUITE)

Quel est aujourd’hui, selon vous, l’argument le plus fort contre le nucléaire ?

→ ÉVOLUTION DES RÉSULTATS 2002-2022 (EN %)

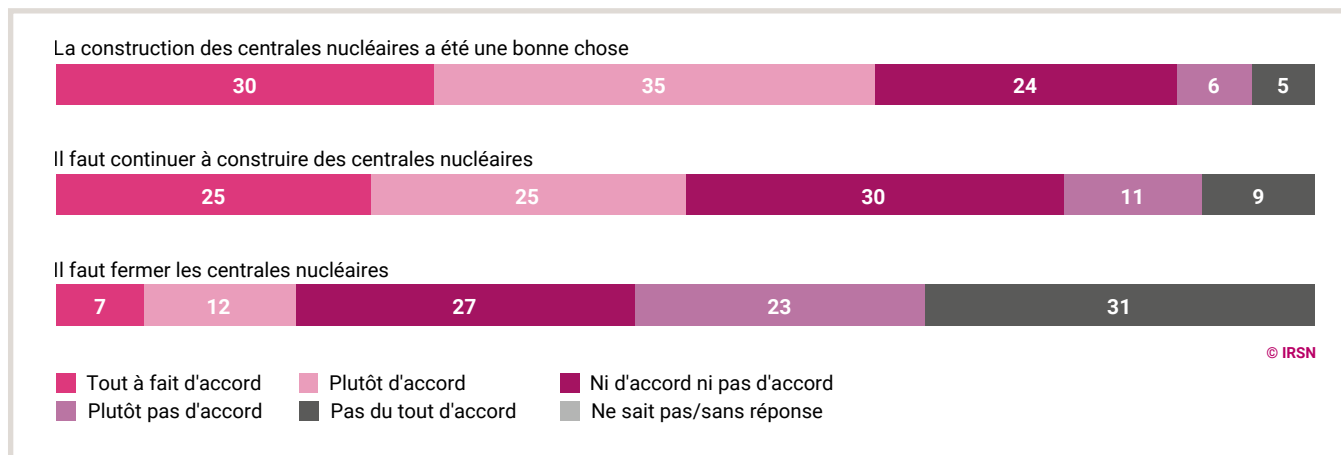


Ces dernières années, la liste des propositions a été remaniée. En 2018, « le risque d'accident » a remplacé « les accidents de Tchernobyl et de Fukushima ». En 2020, « la vulnérabilité des installations nucléaires » a été retirée, « les déchets nucléaires » ont été remplacés par « la production de déchets nucléaires », « le coût du nucléaire (construction, démantèlement, déchets) », « la concurrence aux investissements dans les énergies renouvelables » et « l'émission de gaz à effet de serre » ont été ajoutés. En 2022, « le coût du nucléaire (construction, démantèlement, déchets) » a été remplacée par « le coût du nucléaire (construction, exploitation, démantèlement, déchets) ».

QUESTION N°5

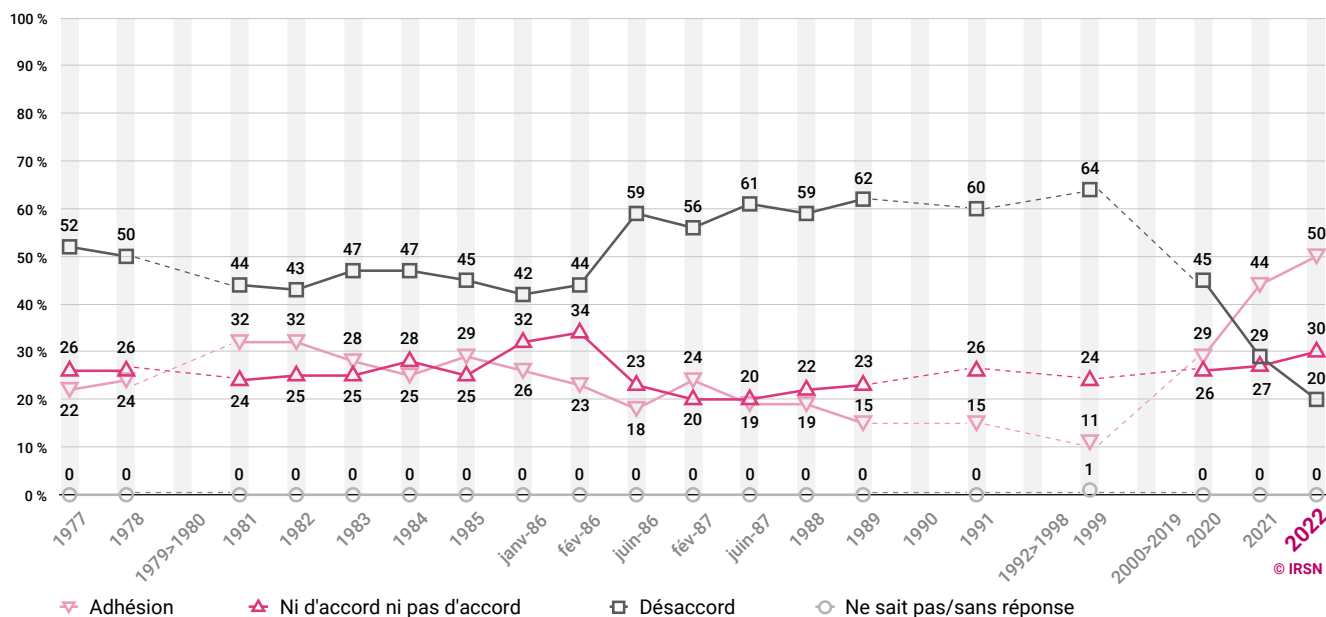
Voici maintenant un certain nombre de propositions relatives à l'énergie nucléaire. Pour chaque proposition, veuillez indiquer selon l'échelle suivante si vous êtes d'accord ou non.

→ NOVEMBRE 2022 (EN %)



→ ÉVOLUTION DES RÉSULTATS 1977-2022 (EN %)

1 - Il faut continuer à construire des centrales nucléaires



En 2020, la liste de modalité « entièrement d'accord, bien d'accord, peut-être d'accord, pas tellement d'accord, pas du tout d'accord » a été remplacée par « tout à fait d'accord, plutôt d'accord, ni d'accord ni pas d'accord, plutôt pas d'accord, pas du tout d'accord ».

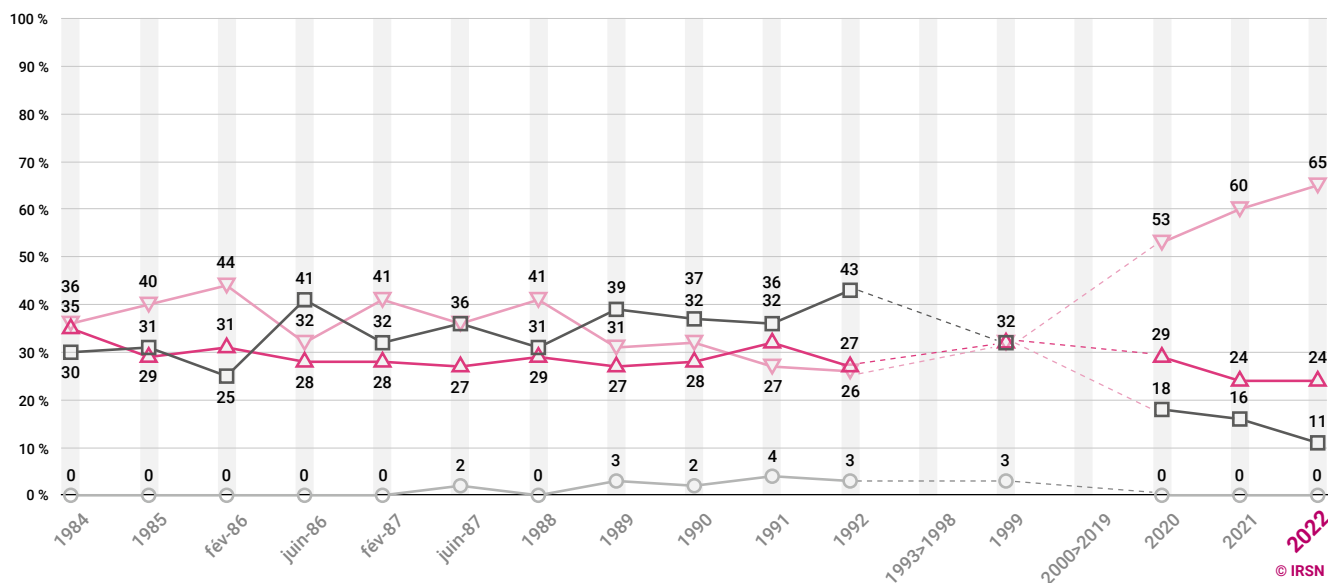
Les réponses « tout à fait d'accord » et « plutôt d'accord » ou « entièrement d'accord » et « bien d'accord » ont été regroupées en « adhésion » ; les réponses « pas du tout d'accord » et « plutôt pas d'accord » ou « pas du tout d'accord » et « pas tellement d'accord » en « désaccord ».

QUESTION N°5 (SUITE)

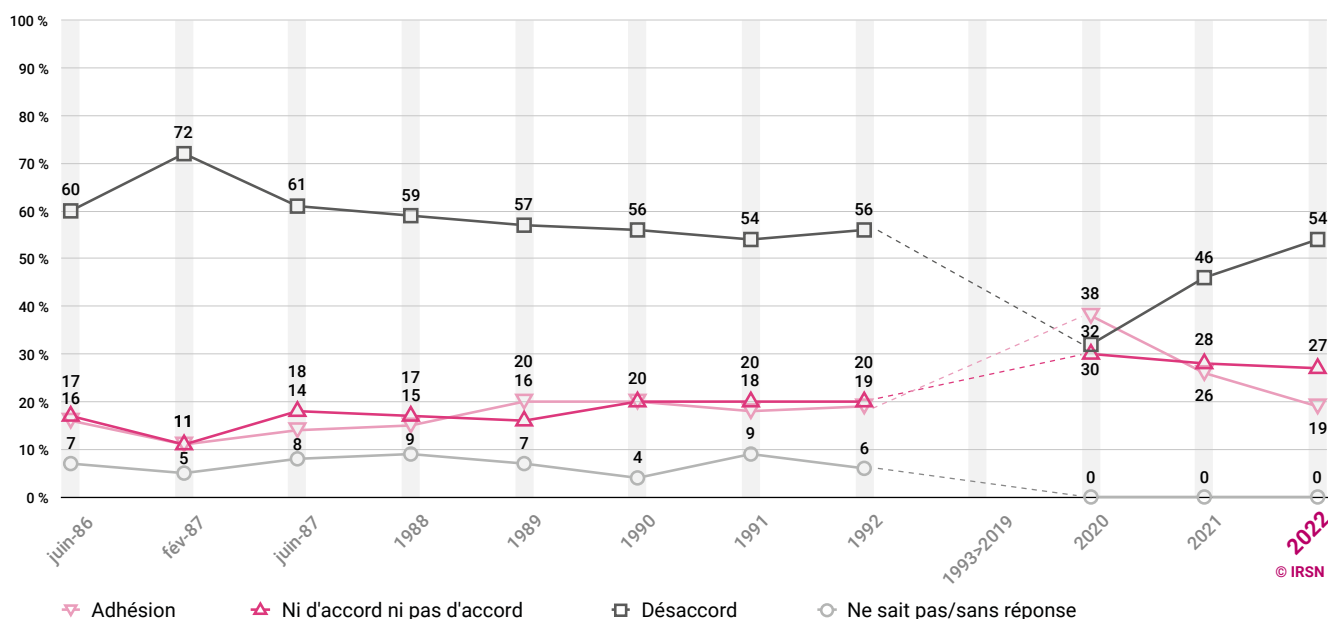
Voici maintenant un certain nombre de propositions relatives à l'énergie nucléaire. Pour chaque proposition, veuillez indiquer selon l'échelle suivante si vous êtes d'accord ou non.

→ ÉVOLUTION DES RÉSULTATS 1984-2022 (EN %)

2 - La construction des centrales nucléaires a été une bonne chose



3 - Il faut fermer les centrales nucléaires



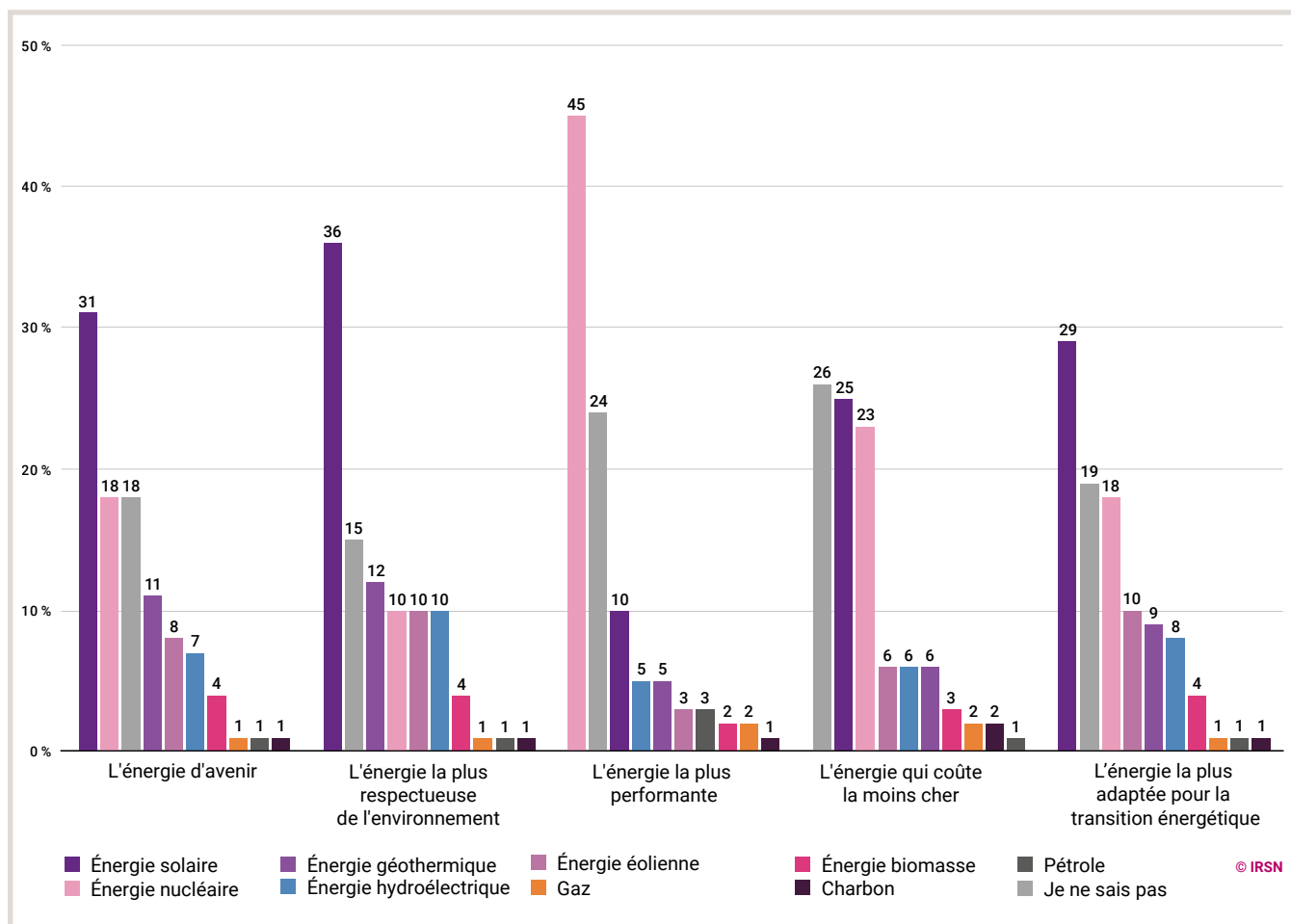
En 2020, la liste de modalité « entièrement d'accord, bien d'accord, peut-être d'accord, pas tellement d'accord, pas du tout d'accord » a été remplacée par « tout à fait d'accord, plutôt d'accord, ni d'accord ni pas d'accord, plutôt pas d'accord, pas du tout d'accord ».

Les réponses « tout à fait d'accord » et « plutôt d'accord » ou « entièrement d'accord » et « bien d'accord » ont été regroupées en « adhésion » ; les réponses « pas du tout d'accord » et « plutôt pas d'accord » ou « pas du tout d'accord » et « pas tellement d'accord » en « désaccord ».

QUESTION
N°6

Selon vous, laquelle des sources d'énergie suivantes correspond le mieux à ...

→ NOVEMBRE 2022 (EN %)



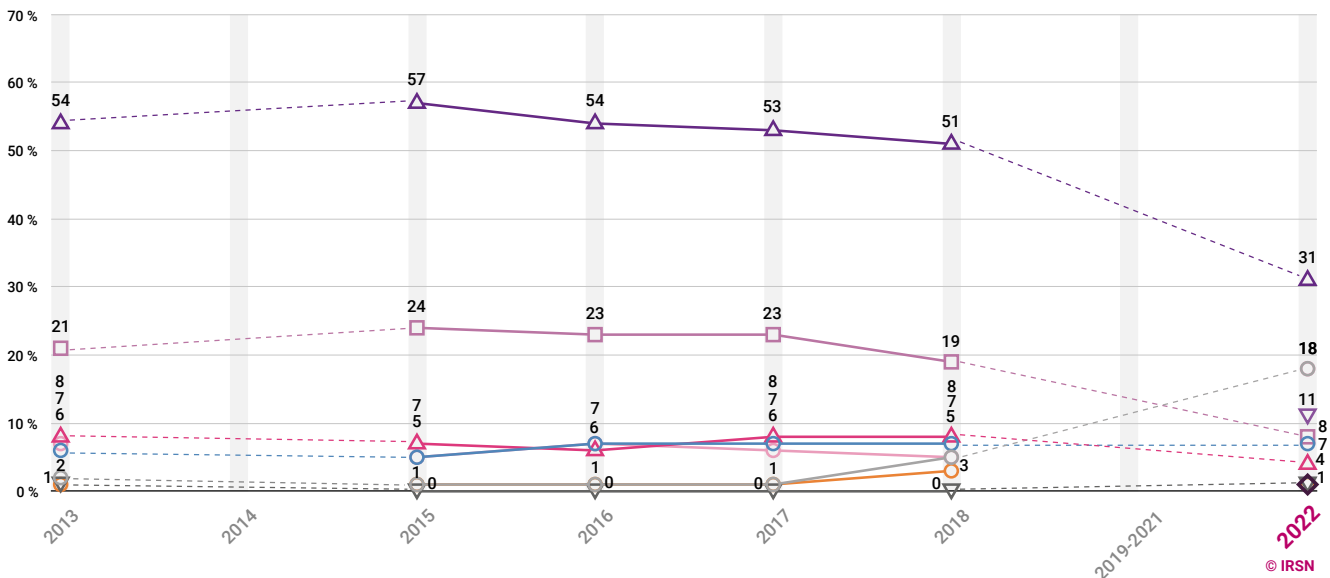
En 2022, La modalité « énergie hydroélectrique (énergie produite par les barrages) » a été remplacée par « énergie hydroélectrique ». Les modalités « énergie géothermique » et « charbon » ont été ajoutées.

QUESTION N°6 (SUITE)

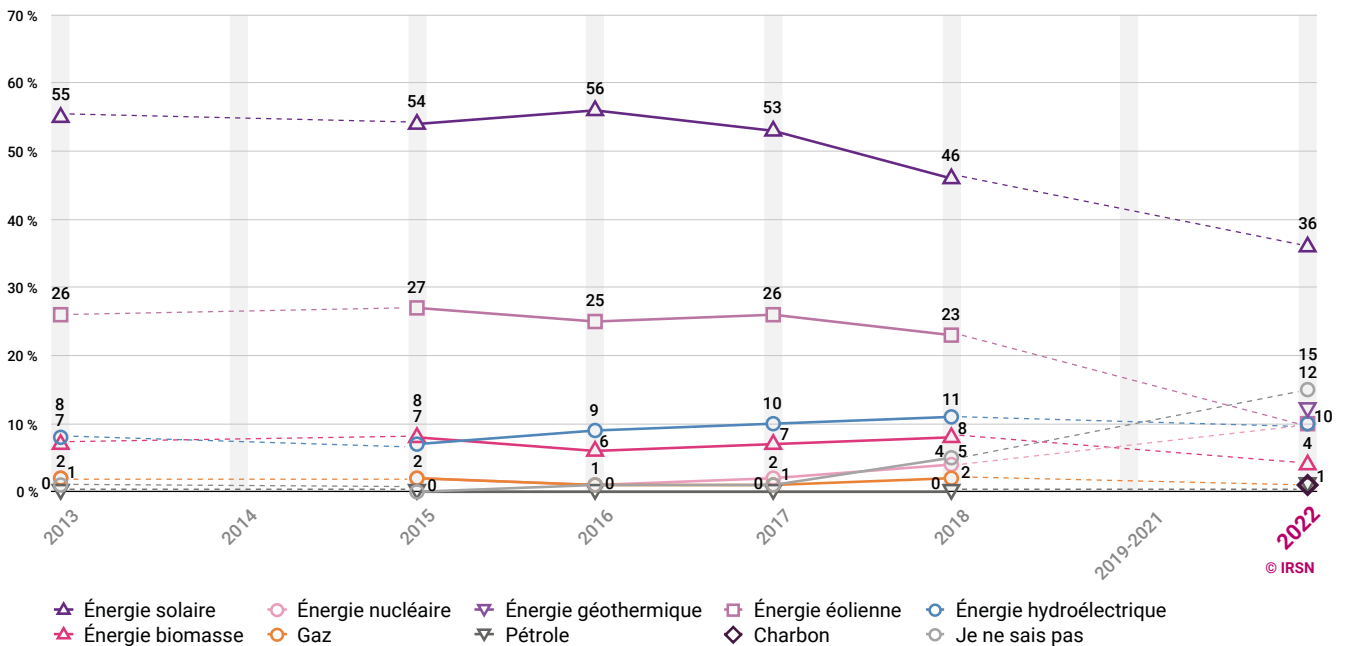
Selon vous, laquelle des sources d'énergie suivantes correspond le mieux à ...*

→ ÉVOLUTION DES RÉSULTATS 2013-2022 (EN %)

1 - L'énergie d'avenir



2 - L'énergie la plus respectueuse de l'environnement



* En 2022, l'intitulé de la question « Parmi les énergies que je vais vous citer, quelle est celle qui correspond le mieux à chacune des qualités suivantes ? » a été remplacé par « Selon vous, laquelle des sources d'énergie suivantes correspond le mieux à ... ». Les questions « l'énergie qui pose le moins de problème au niveau international », « l'énergie la moins coûteuse en investissement par kilowatt », « l'énergie la moins chère à exploiter par kilowatt produit », « l'énergie la moins polluante », « l'énergie permettant le mieux de lutter contre l'effet de serre » ont été supprimées mais certaines continuent d'être représentées cette année. Les questions « l'énergie qui coûte la moins cher » et « l'énergie la plus adaptée pour la transition énergétique » ont été ajoutées.

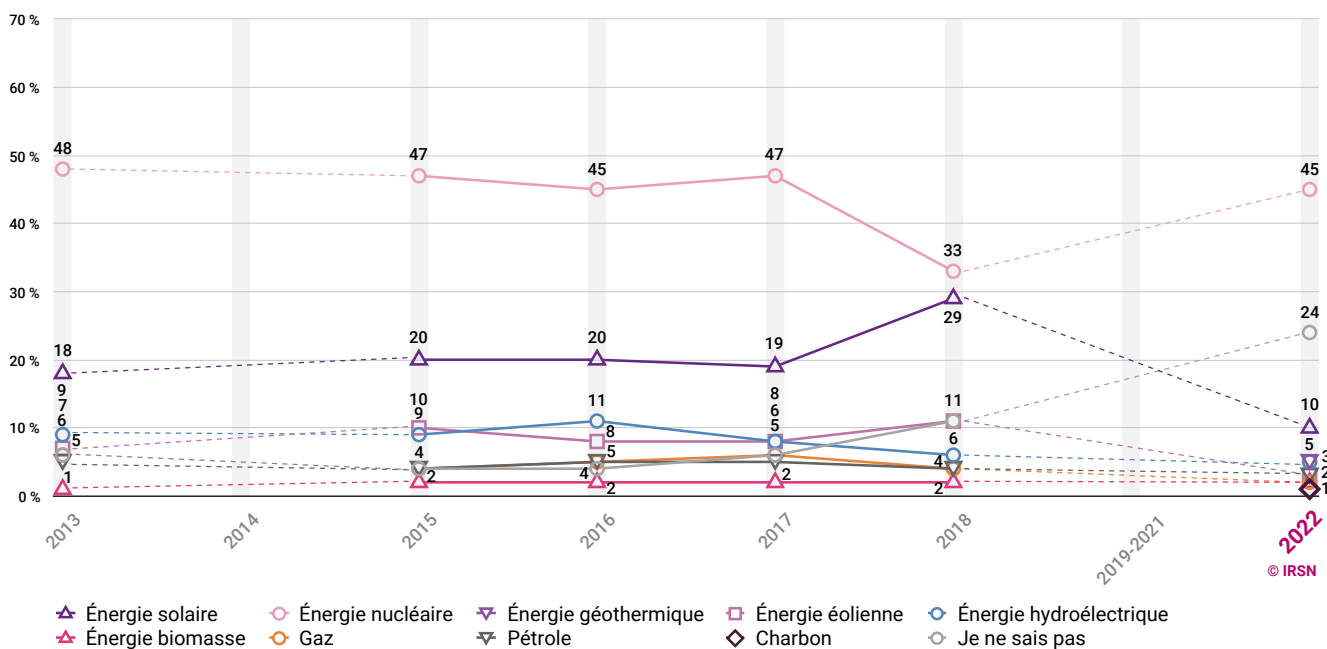
En 2022, La modalité « énergie hydroélectrique (énergie produite par les barrages) » a été remplacée par « énergie hydroélectrique ». Les modalités « énergie géothermique » et « charbon » ont été ajoutées.

QUESTION N°6 (SUITE)

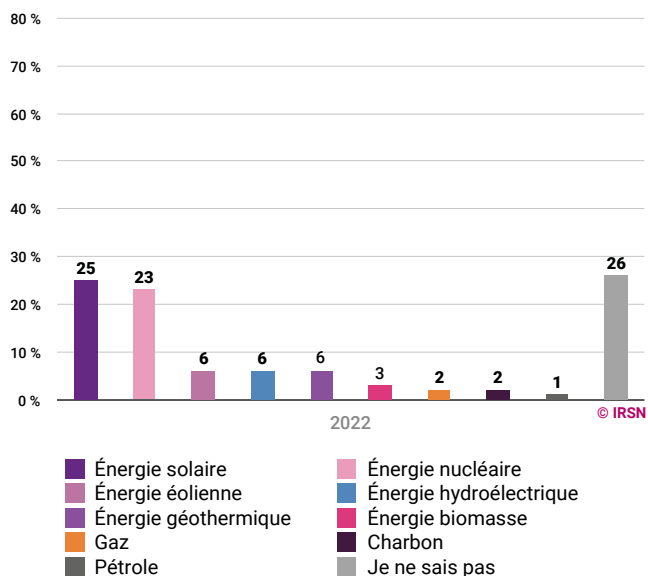
Selon vous, laquelle des sources d'énergie suivantes correspond le mieux à ...*

→ ÉVOLUTION DES RÉSULTATS 2013-2022 (EN %)

3 - L'énergie la plus performante



4 - L'énergie qui coûte la moins cher⁽¹⁾



(1) En 2022, la modalité « L'énergie qui coûte la moins cher » a été ajoutée.

* En 2022, l'intitulé de la question « Parmi les énergies que je vais vous citer, quelle est celle qui correspond le mieux à chacune des qualités suivantes ? » a été remplacé par « Selon vous, laquelle des sources d'énergie suivantes correspond le mieux à ... ». Les questions « l'énergie qui pose le moins de problème au niveau international », « l'énergie la moins coûteuse en investissement par kilowatt », « l'énergie la moins chère à exploiter par kilowatt produit », « l'énergie la moins polluante », « l'énergie permettant le mieux de lutter contre l'effet de serre » ont été supprimées mais certaines continuent d'être représentées cette année. Les questions « l'énergie qui coûte la moins cher » et « l'énergie la plus adaptée pour la transition énergétique » ont été ajoutées.

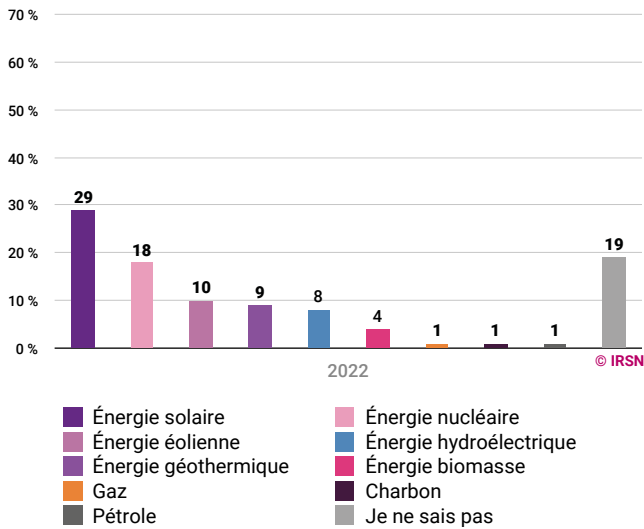
En 2022, La modalité « énergie hydroélectrique (énergie produite par les barrages) » a été remplacée par « énergie hydroélectrique ». Les modalités « énergie géothermique » et « charbon » ont été ajoutées.

QUESTION N°6 (SUITE)

Selon vous, laquelle des sources d'énergie suivantes correspond le mieux à ...*

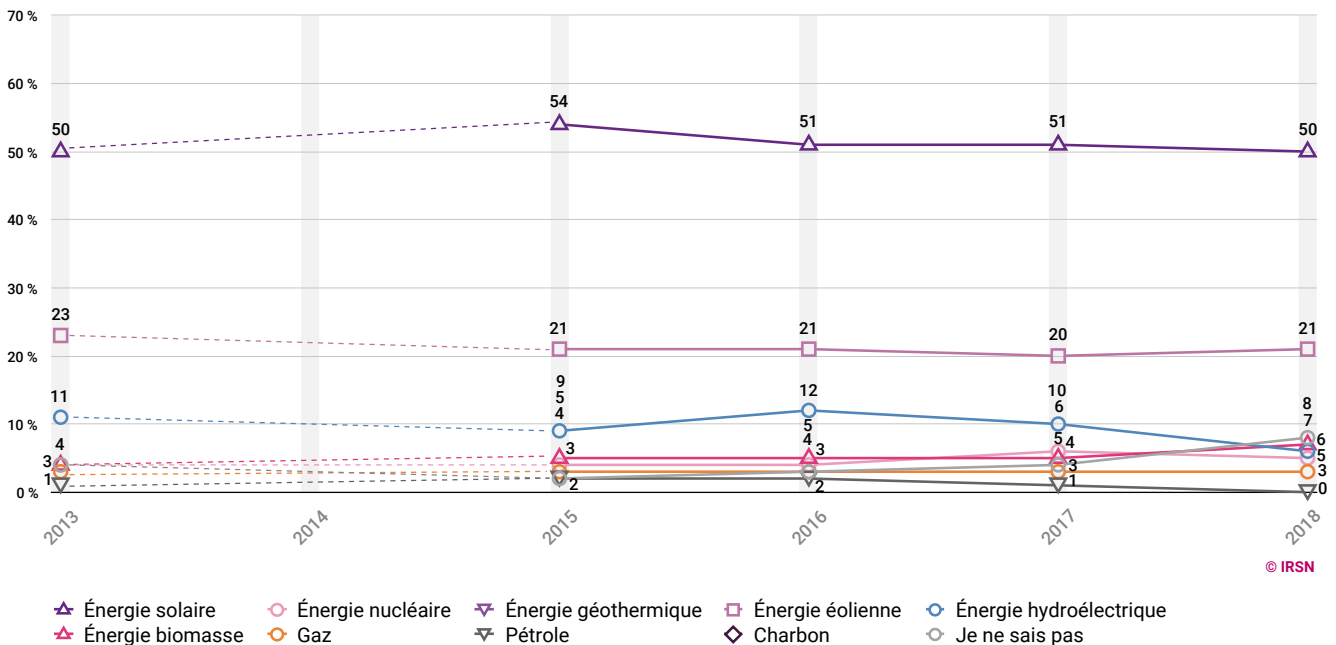
→ ÉVOLUTION DES RÉSULTATS 2013-2022 (EN %)

5 - L'énergie la plus adaptée pour la transition énergétique⁽¹⁾



(1) En 2022, la modalité « L'énergie la plus adaptée pour la transition énergétique » a été ajoutée.

6 - L'énergie qui pose le moins de problèmes au niveau international⁽²⁾



(2) En 2022, la modalité « l'énergie qui pose le moins de problèmes au niveau international » a été supprimée.

* En 2022, l'intitulé de la question « Parmi les énergies que je vais vous citer, quelle est celle qui correspond le mieux à chacune des qualités suivantes ? » a été remplacé par « Selon vous, laquelle des sources d'énergie suivantes correspond le mieux à ... ». Les questions « l'énergie qui pose le moins de problème au niveau international », « l'énergie la moins coûteuse en investissement par kilowatt », « l'énergie la moins chère à exploiter par kilowatt produit », « l'énergie la moins polluante », « l'énergie permettant le mieux de lutter contre l'effet de serre » ont été supprimées mais certaines continuent d'être représentées cette année. Les questions « l'énergie qui coûte la moins cher » et « l'énergie la plus adaptée pour la transition énergétique » ont été ajoutées.

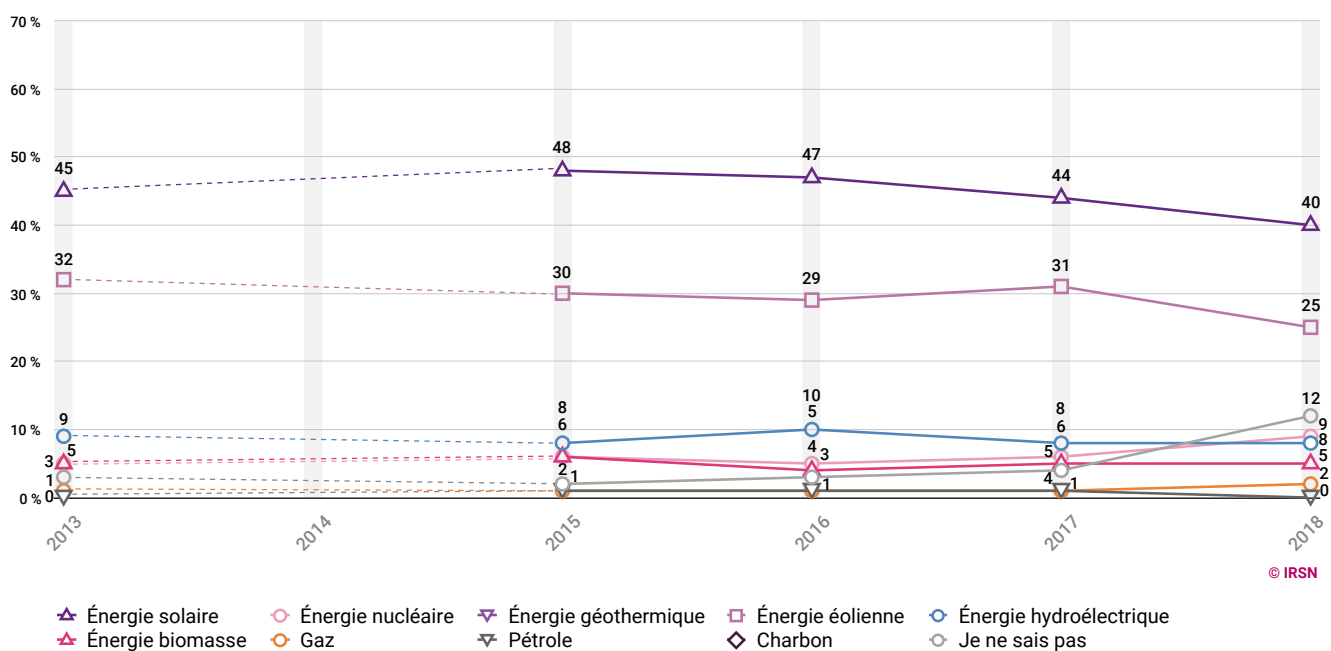
En 2022, La modalité « énergie hydroélectrique (énergie produite par les barrages) » a été remplacée par « énergie hydroélectrique ». Les modalités « énergie géothermique » et « charbon » ont été ajoutées.

QUESTION N°6 (SUITE)

Selon vous, laquelle des sources d'énergie suivantes correspond le mieux à ...*

→ ÉVOLUTION DES RÉSULTATS 2013-2018 (EN %)

7 - L'énergie permettant le mieux de lutter contre l'effet de serre



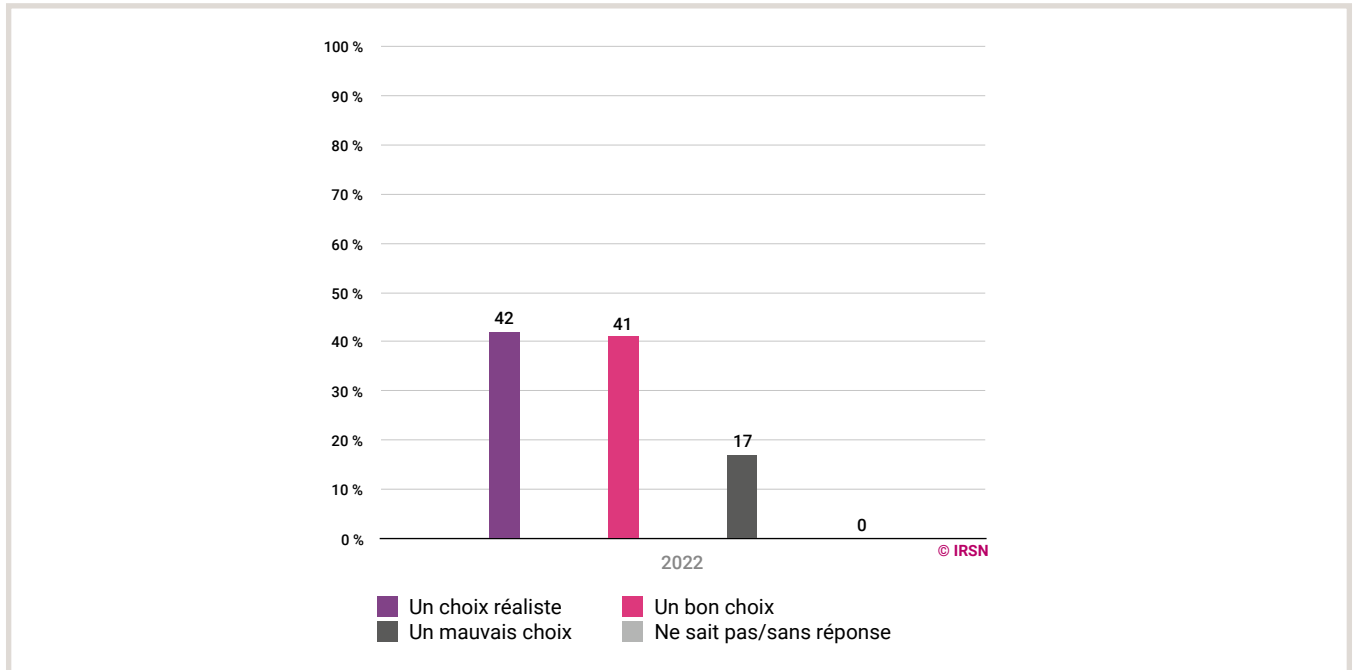
* En 2022, l'intitulé de la question « Parmi les énergies que je vais vous citer, quelle est celle qui correspond le mieux à chacune des qualités suivantes ? » a été remplacé par « Selon vous, laquelle des sources d'énergie suivantes correspond le mieux à ... ». Les questions « l'énergie qui pose le moins de problème au niveau international », « l'énergie la moins coûteuse en investissement par kilowatt », « l'énergie la moins chère à exploiter par kilowatt produit », « l'énergie la moins polluante », « l'énergie permettant le mieux de lutter contre l'effet de serre » ont été supprimées mais certaines continuent d'être représentées cette année. Les questions « l'énergie qui coûte la moins cher » et « l'énergie la plus adaptée pour la transition énergétique » ont été ajoutées.

En 2022, La modalité « énergie hydroélectrique (énergie produite par les barrages) » a été remplacée par « énergie hydroélectrique ». Les modalités « énergie géothermique » et « charbon » ont été ajoutées.

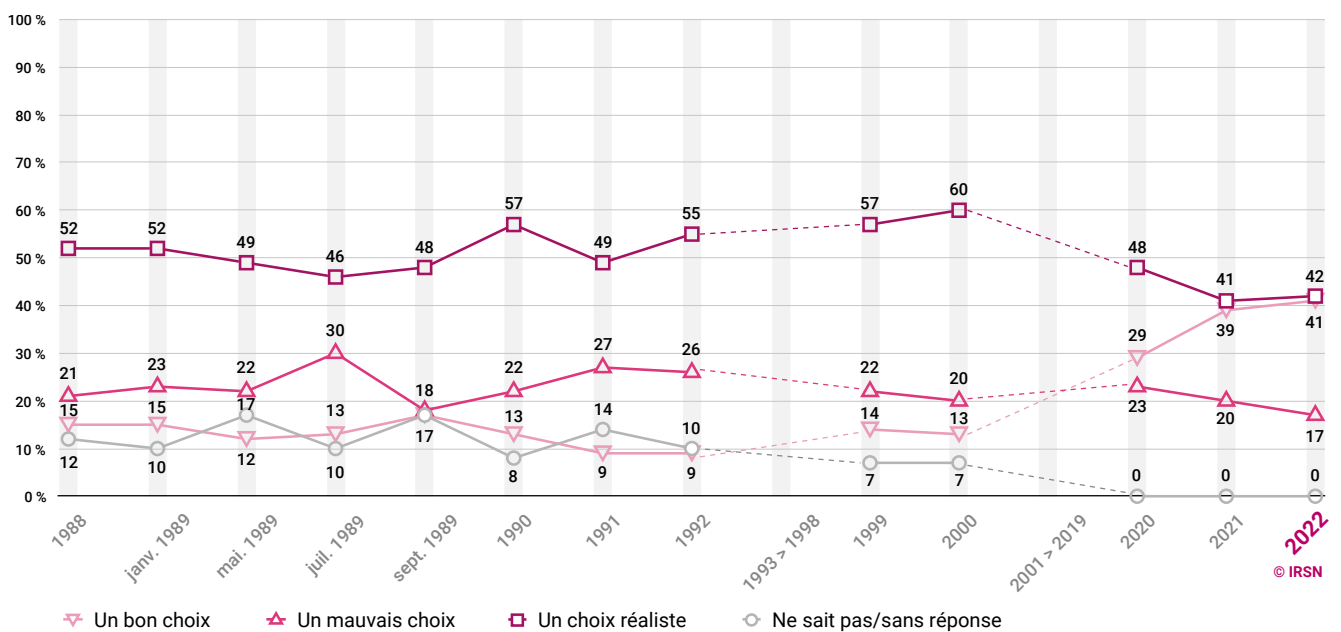
QUESTION N°7

À posteriori, pensez-vous que le choix du nucléaire a constitué...

→ NOVEMBRE 2022 (EN %)



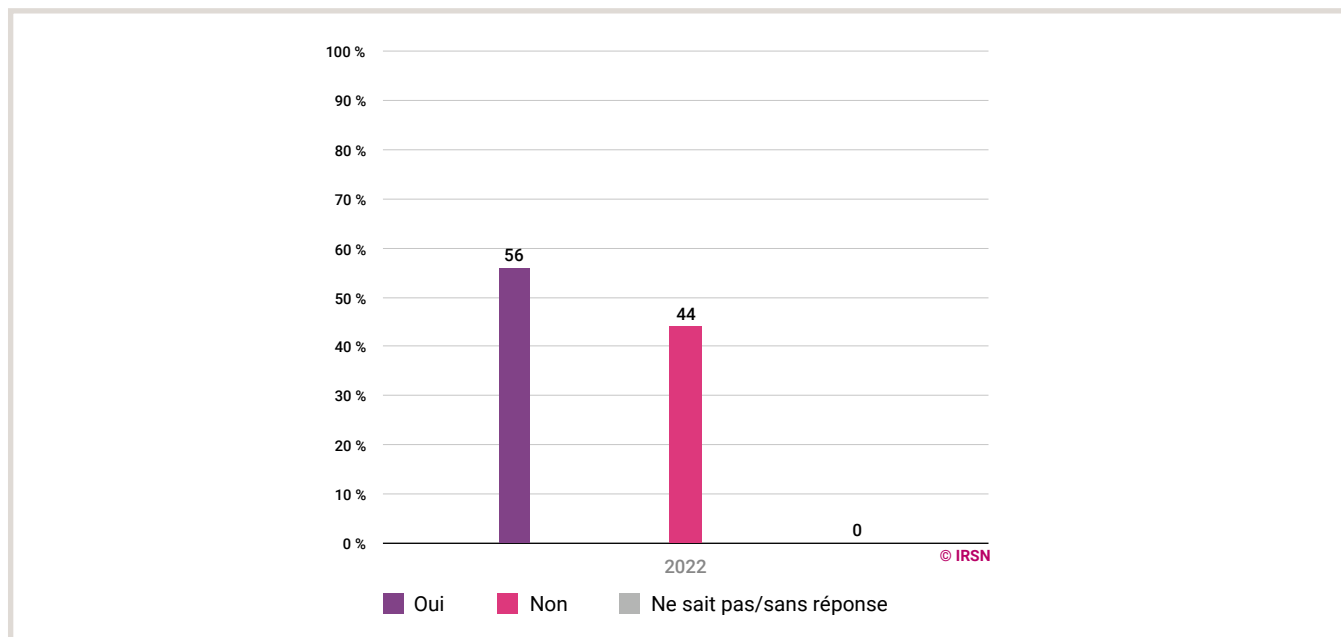
→ ÉVOLUTION DES RÉSULTATS 1988-2022 (EN %)



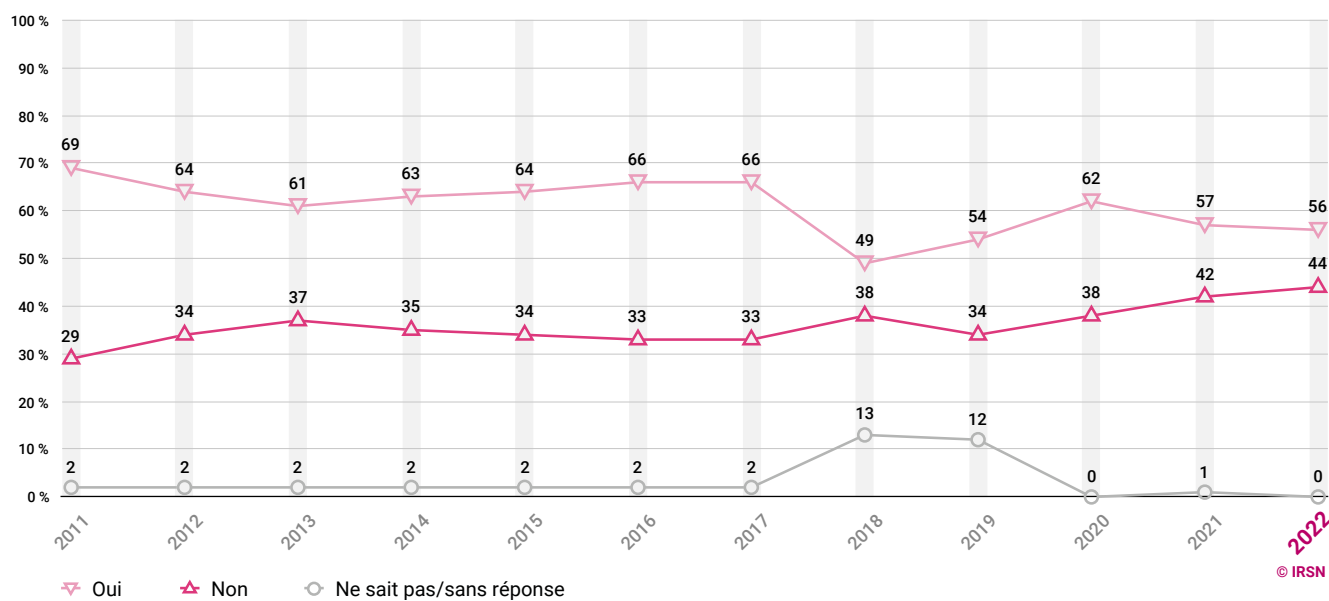
QUESTION N°8

Selon vous, un accident de la même ampleur que celui de Fukushima peut-il se produire dans une centrale nucléaire française ?*

→ NOVEMBRE 2022 (EN %)



→ ÉVOLUTION DES RÉSULTATS 2011-2022 (EN %)

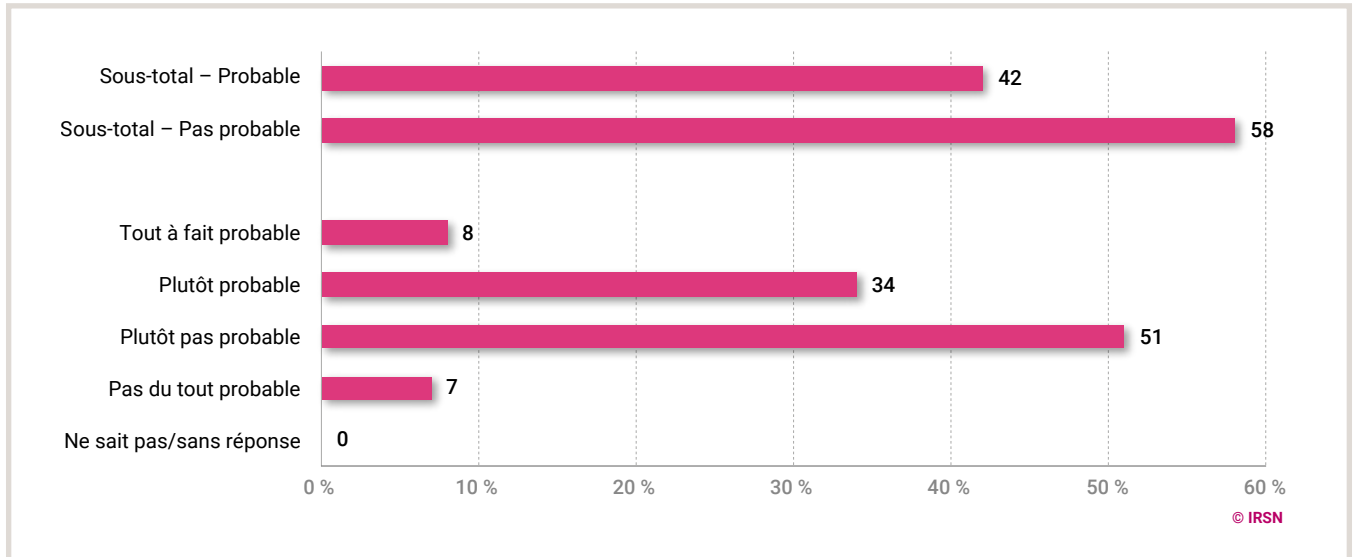


* Avant 2018, l'intitulé de la question était : « Selon vous, un accident dans une centrale nucléaire ayant la même ampleur qu'à Fukushima peut-il se produire en France ? »

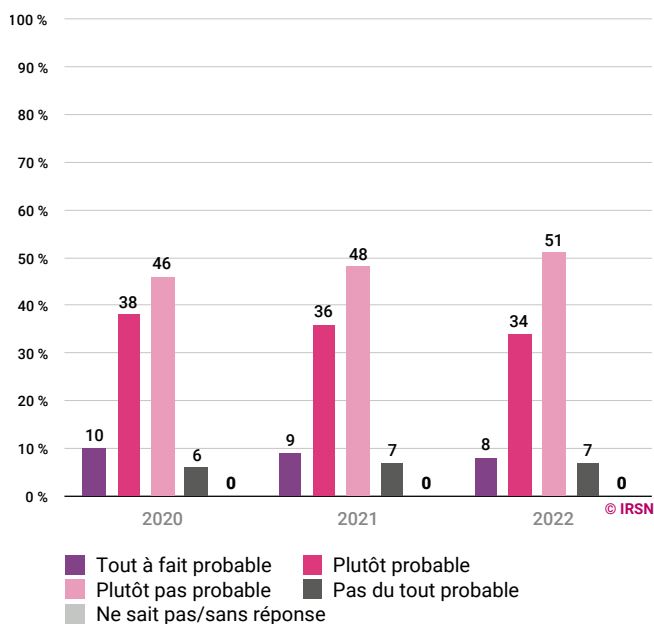
QUESTION N°9

Selon vous, dans quelle mesure un tel accident est-il probable ?

→ **NOVEMBRE 2022 (EN %)**



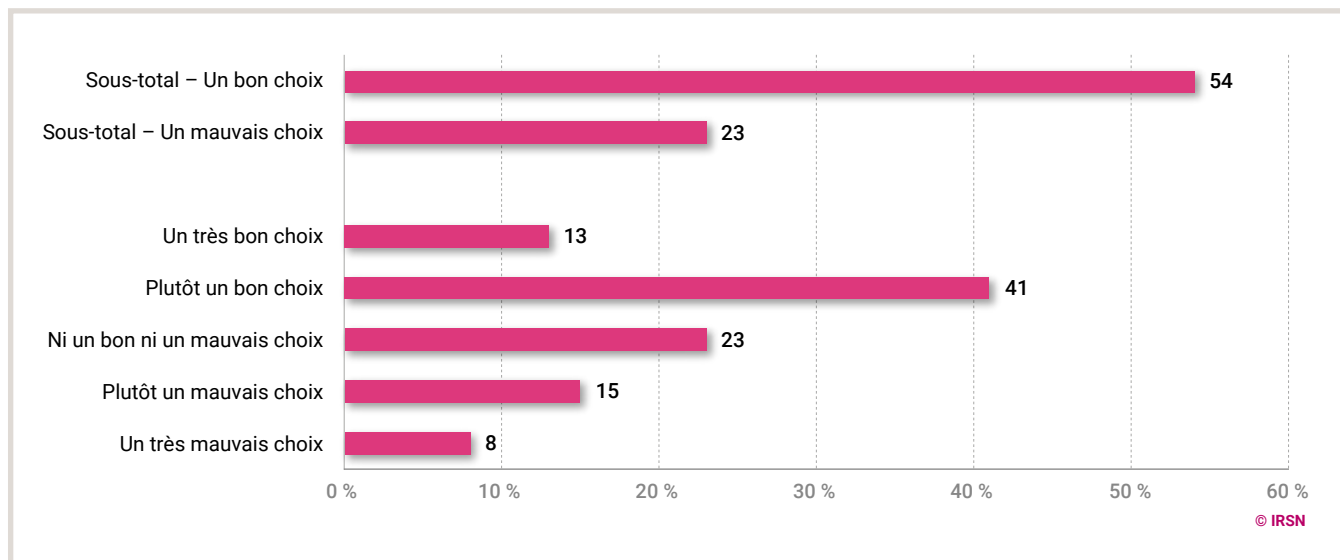
→ **ÉVOLUTION DES RÉSULTATS 2020-2022 (EN %)**



QUESTION
N°11

Selon ce que vous savez, pensez-vous que le choix de prolonger la durée d'exploitation des centrales nucléaires constitue :


→ NOVEMBRE 2022 (EN %)



QUESTION N°12

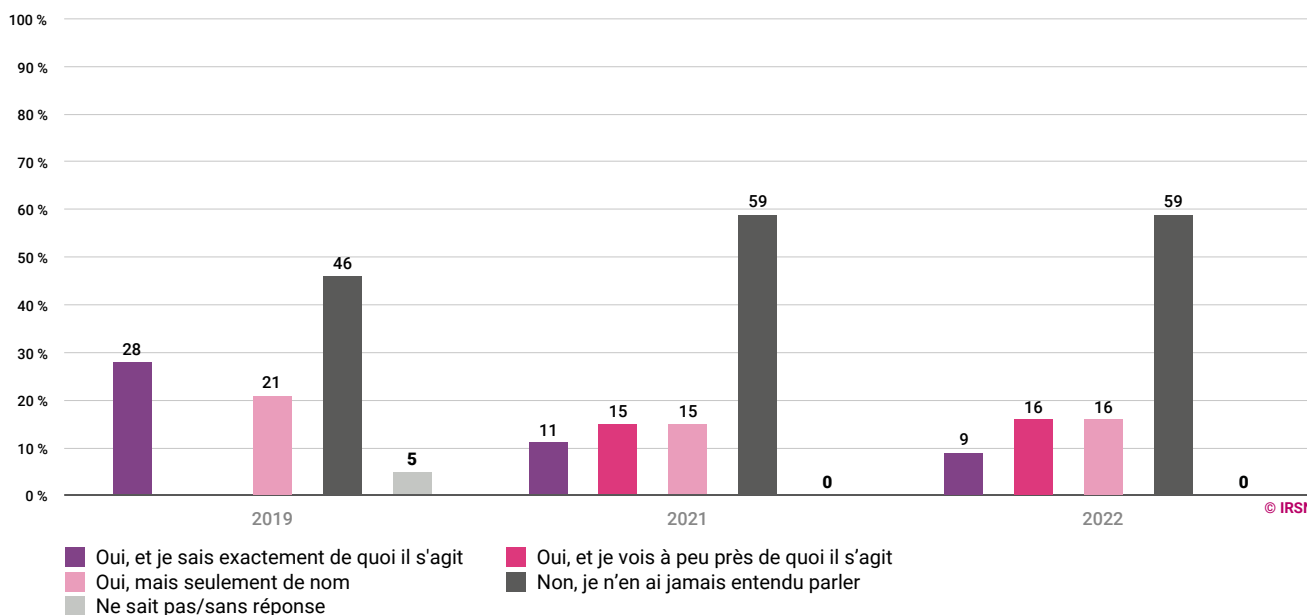
Avez-vous entendu parler de chacun des sujets suivants :

→ NOVEMBRE 2022 (EN %)



→ ÉVOLUTION DES RÉSULTATS 2019-2022 (EN %)

1 - Le projet « Cigéo » de stockage de déchets radioactifs à Bure*



* En 2022, le terme « nucléaires » a été remplacé par « radioactifs ».

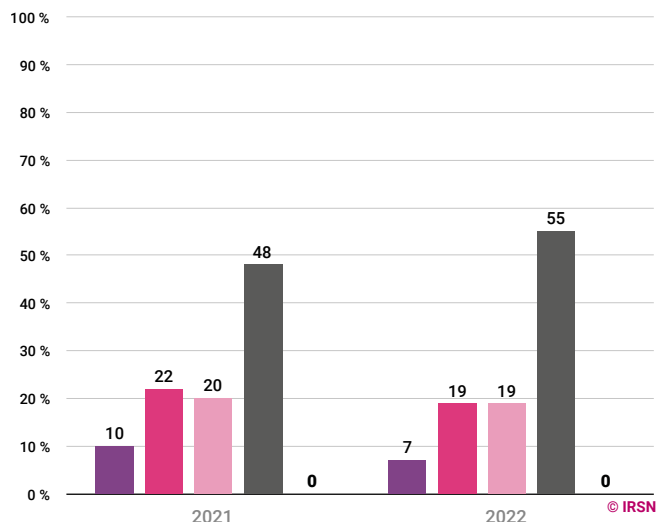
En 2021, la modalité « Oui, et je vois à peu près de quoi il s'agit » a été ajoutée. La modalité « Oui, j'en ai entendu parler mais je ne sais plus précisément de quoi il s'agit » a été remplacée par « Oui mais seulement de nom ».

**QUESTION
N°12
(SUITE)**

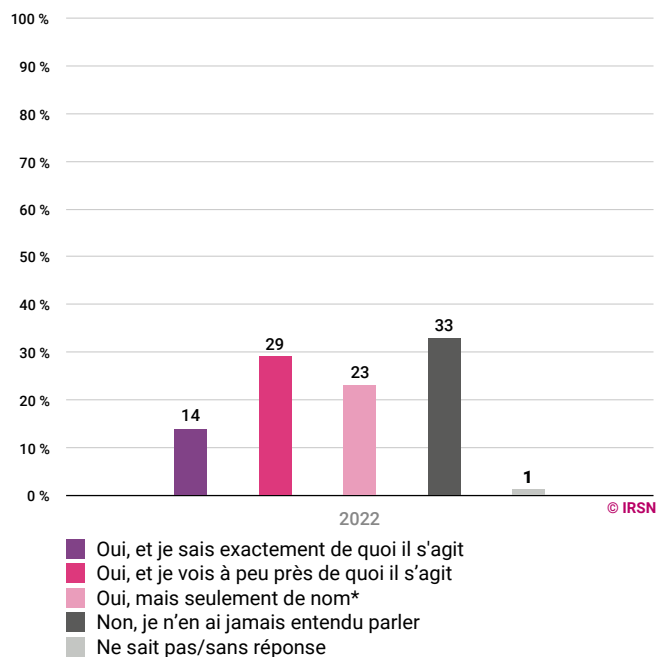
Avez-vous entendu parler de chacun des sujets suivants :

→ ÉVOLUTION DES RÉSULTATS 2021-2022 (EN %)

**2 - Le développement de petits réacteurs nucléaires, appelés SMR en anglais
(Small Modular Reactors)**



3 - Le réacteur EPR à Flamanville (Réacteur Pressurisé Européen)



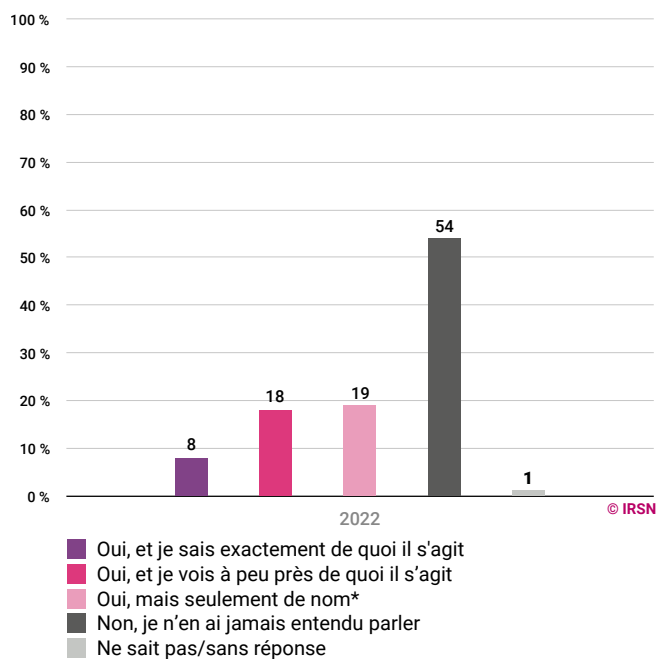
* En 2021, la modalité « Oui, et je vois à peu près de quoi il s'agit » a été ajoutée. La modalité « Oui, j'en ai entendu parler mais je ne sais plus précisément de quoi il s'agit » a été remplacée par « Oui mais seulement de nom ».

**QUESTION
N°12
(SUITE)**

Avez-vous entendu parler de chacun des sujets suivants :

→ NOVEMBRE 2022 (EN %)

**4 - La construction du réacteur international à fusion nucléaire ITER à Cadarache
(Réacteur Thermonucléaire Expérimental International)**

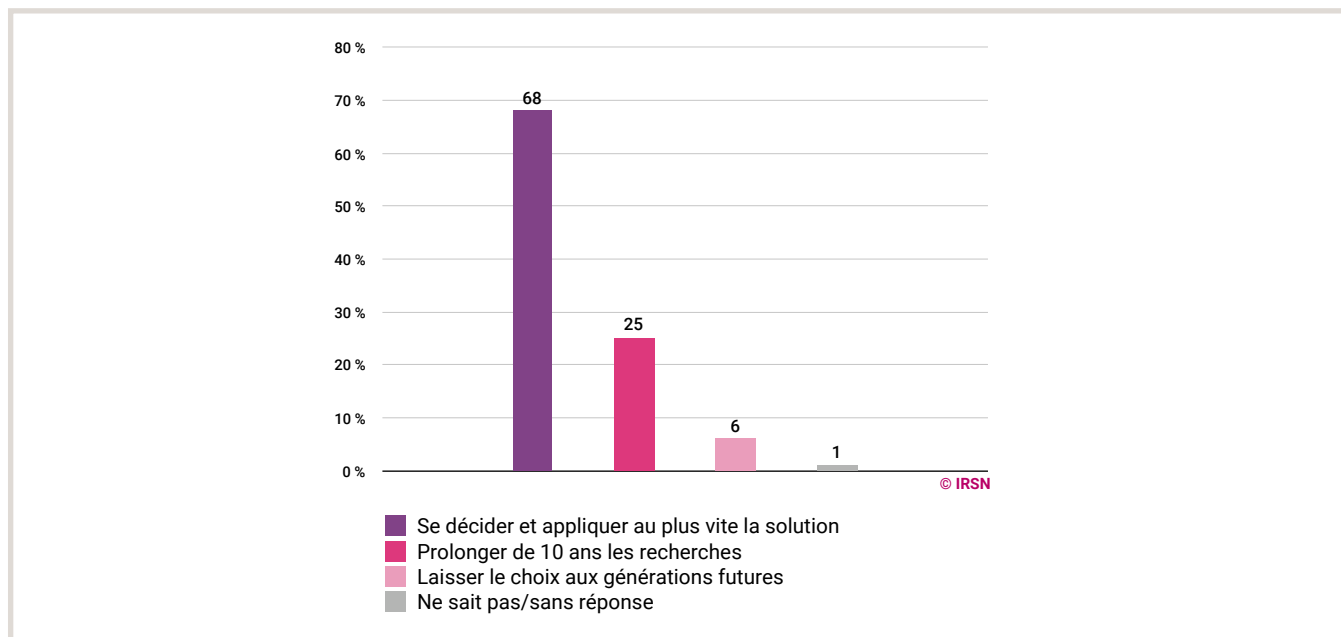


* En 2021, la modalité « Oui, et je vois à peu près de quoi il s'agit » a été ajoutée. La modalité « Oui, j'en ai entendu parler mais je ne sais plus précisément de quoi il s'agit » a été remplacée par « Oui mais seulement de nom ».

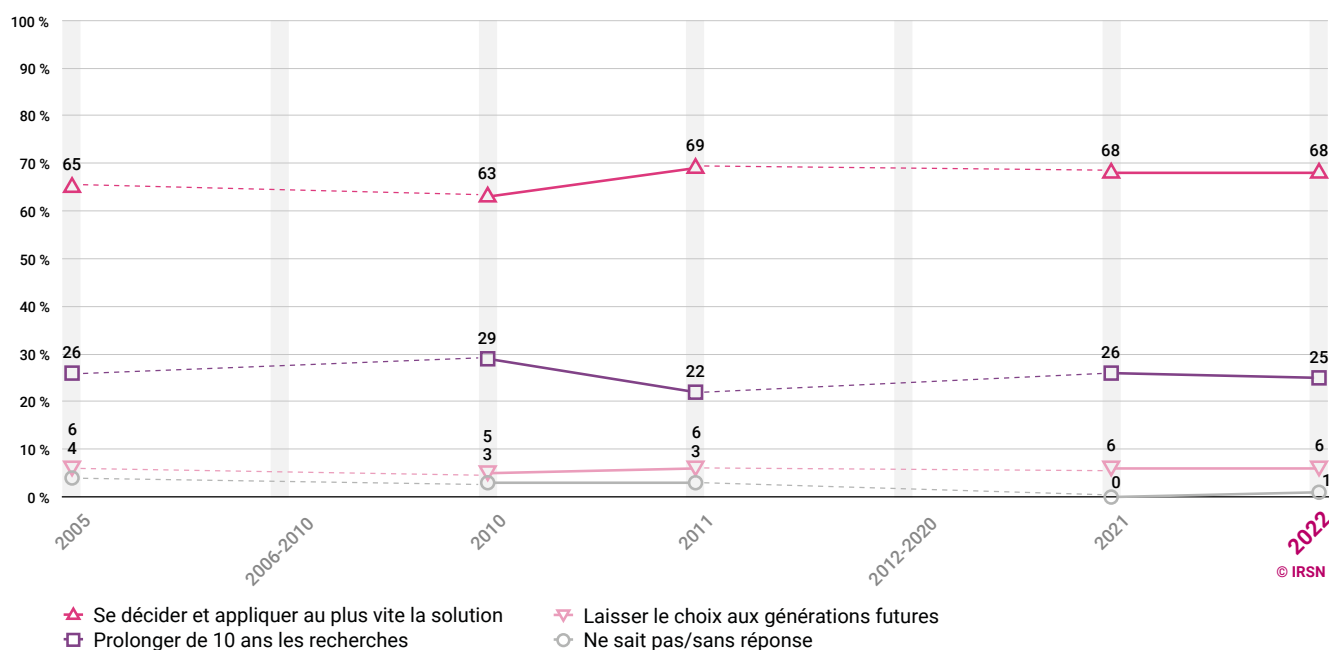
QUESTION N°10

Pour régler le problème du stockage des déchets radioactifs, quelle position vous semble la plus raisonnable ?

→ NOVEMBRE 2022 (EN %)



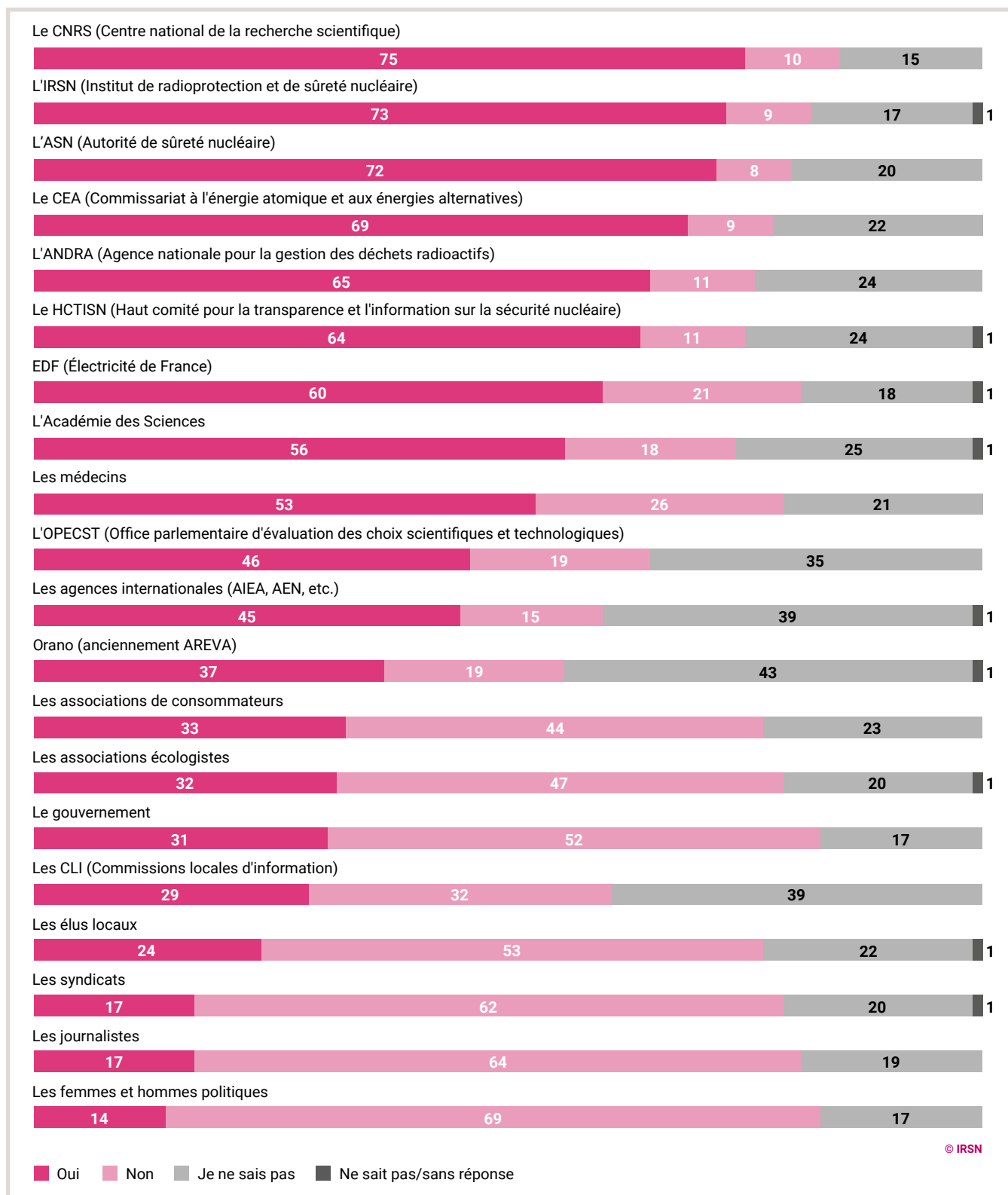
→ ÉVOLUTION DES RÉSULTATS 2005-2022 (EN %)



QUESTION N°13

Dans le domaine de l'industrie et de l'énergie nucléaire, pensez-vous que les intervenants et les organismes suivants sont techniquement compétents ?

→ NOVEMBRE 2022 (EN %)

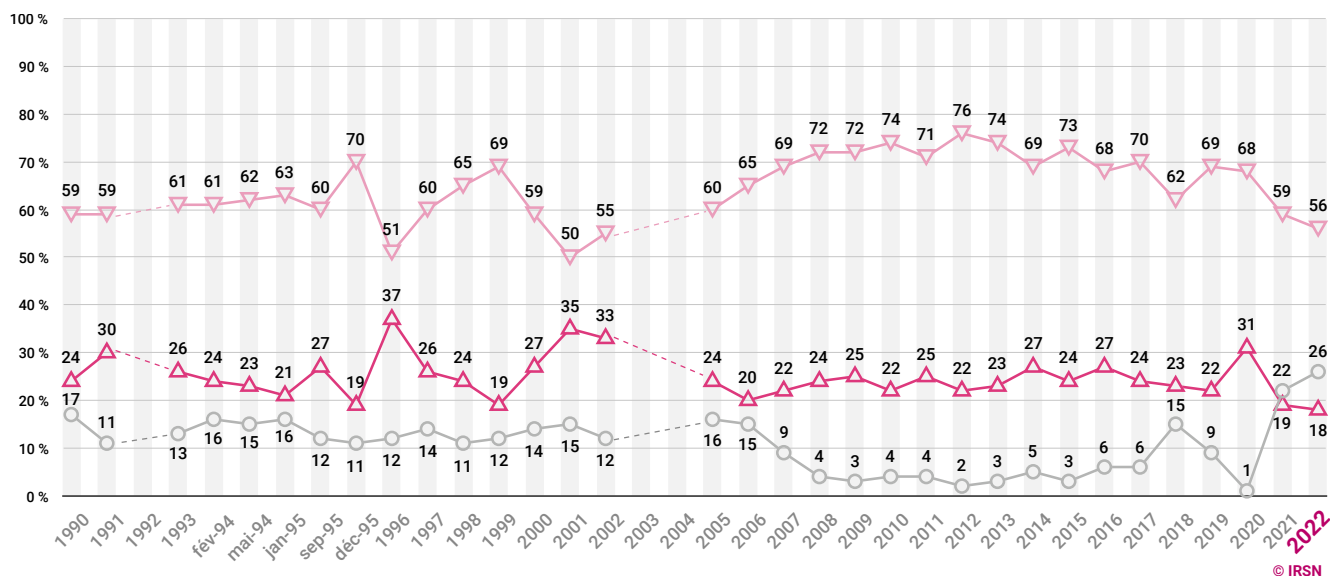


QUESTION N°13 (SUITE)

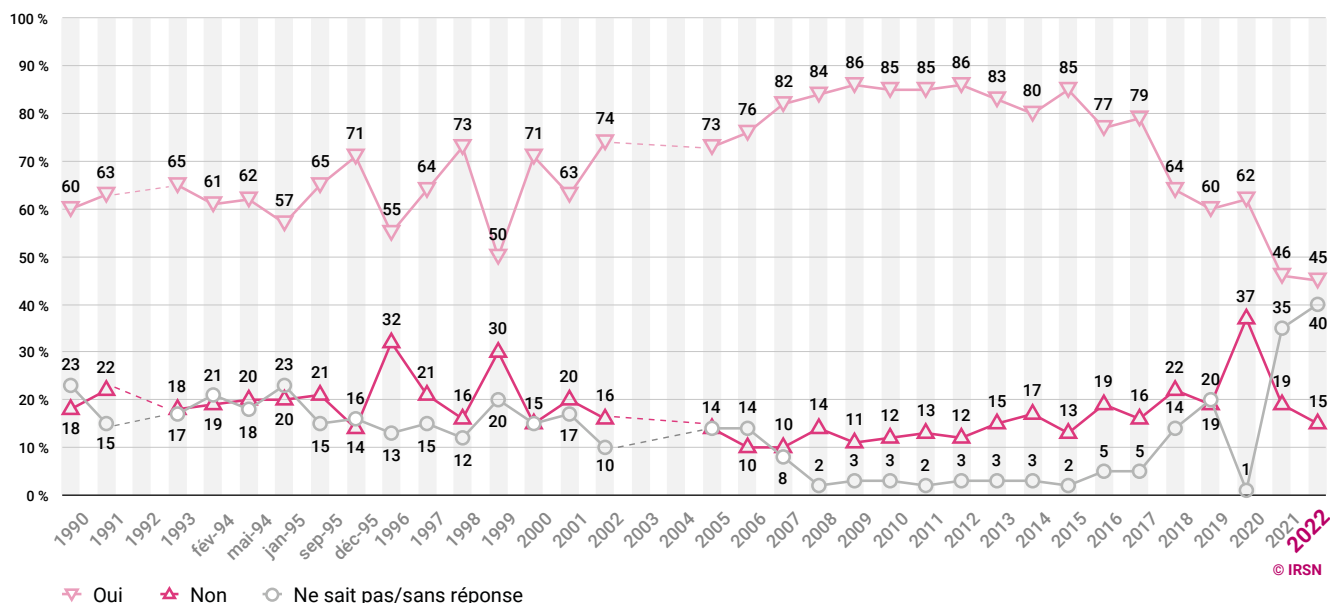
Dans le domaine de l'industrie et de l'énergie nucléaire, pensez-vous que les intervenants et les organismes suivants sont techniquement compétents ?

→ ÉVOLUTION DES RÉSULTATS 1990-2022 (EN %)

1 - L'Académie des Sciences



2 - Les agences internationales (AIEA, AEN, etc.)*



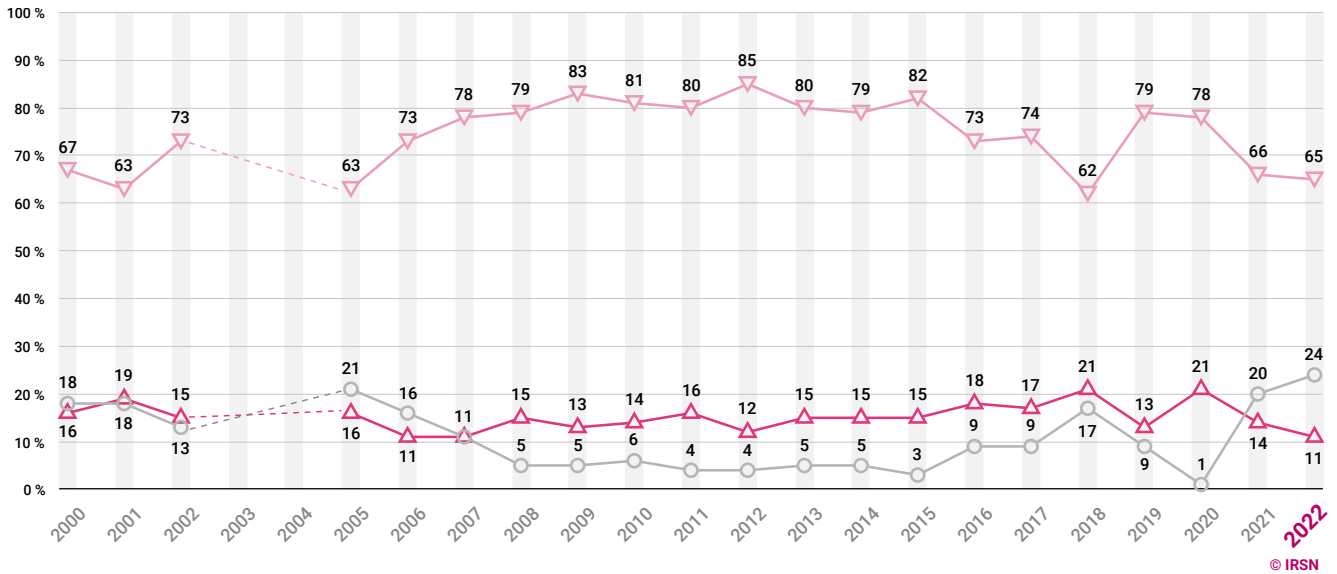
* Uniquement en 1999, l'intitulé « Les organismes d'experts internationaux » avait été modifié par « Les organismes internationaux ». Puis, en 2019, il a été remplacé par « Les agences internationales (AIEA, AEN, etc.) ».

QUESTION N°13 (SUITE)

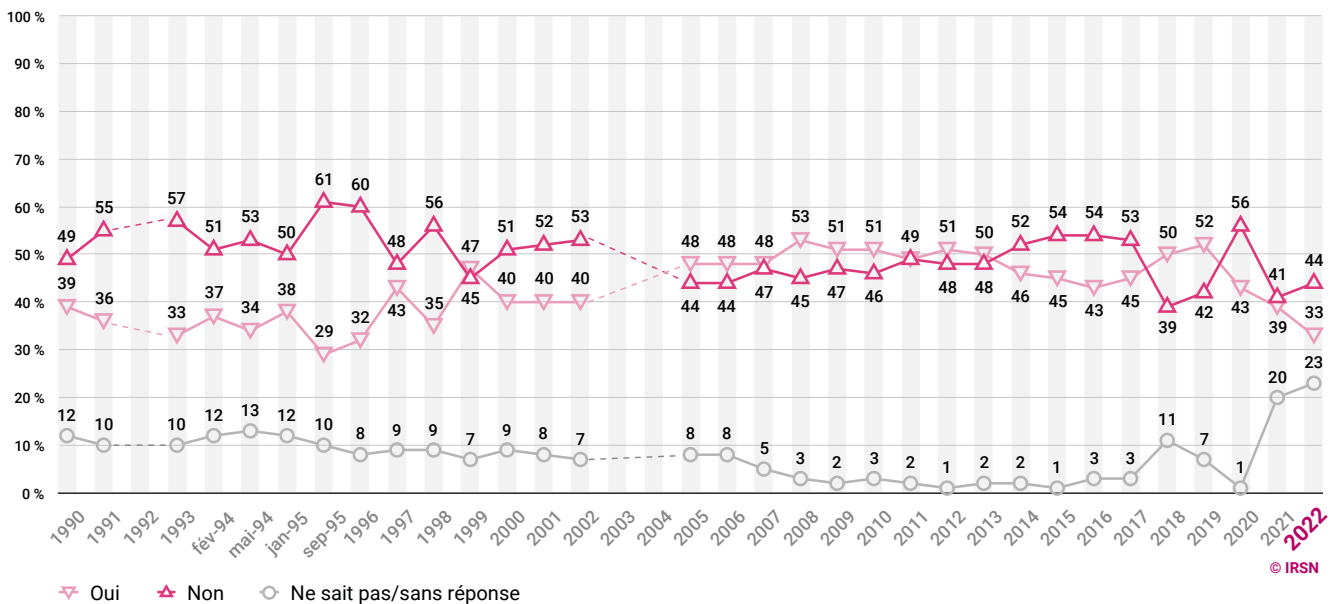
Dans le domaine de l'industrie et de l'énergie nucléaire, pensez-vous que les intervenants et les organismes suivants sont techniquement compétents ?

→ ÉVOLUTION DES RÉSULTATS 1990-2022 (EN %)

3 - L'Andra (Agence nationale pour la gestion des déchets radioactifs)



4 - Les associations de consommateurs

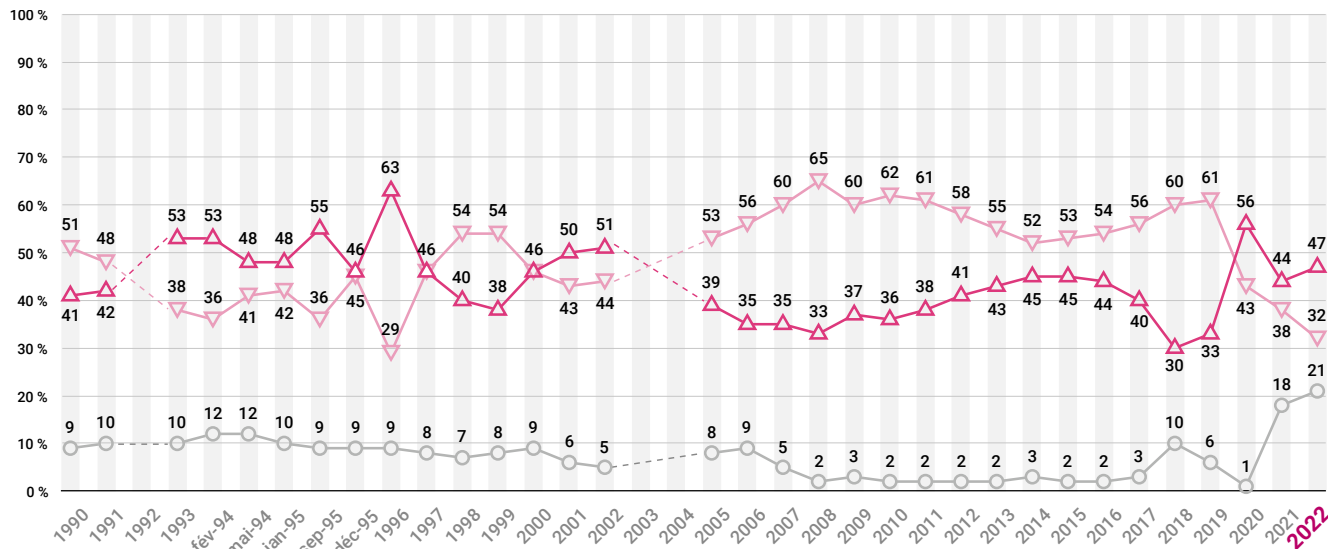


QUESTION N°13 (SUITE)

Dans le domaine de l'industrie et de l'énergie nucléaire, pensez-vous que les intervenants et les organismes suivants sont techniquement compétents ?

→ ÉVOLUTION DES RÉSULTATS 1990-2022 (EN %)

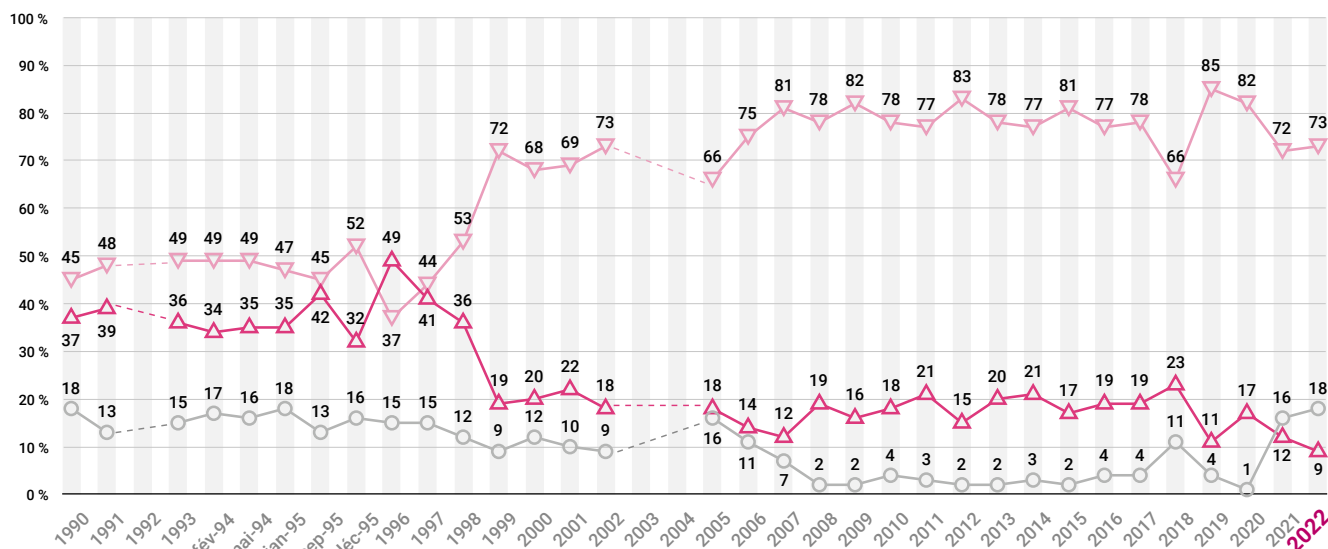
5 - Les associations écologistes*



* En 1998, l'intitulé « Les écologistes » a été remplacé par « Les associations écologistes ».

© IRSN

6 - L'ASN (Autorité de sûreté nucléaire)*



▽ Oui ▲ Non ○ Ne sait pas/sans réponse

* En 1999, l'intitulé « Les organismes de contrôle » a été remplacé par « Les organismes de contrôle (Direction de la sûreté des installations nucléaires, etc.) ». En 2002, cet intitulé a été remplacé par « Les organismes de contrôle (Direction générale de la sûreté nucléaire et de la radioprotection) »; en 2006, par « Les organismes de contrôle (Autorité de sûreté nucléaire, etc.) »; en 2019 par « L'Autorité de sûreté nucléaire ».

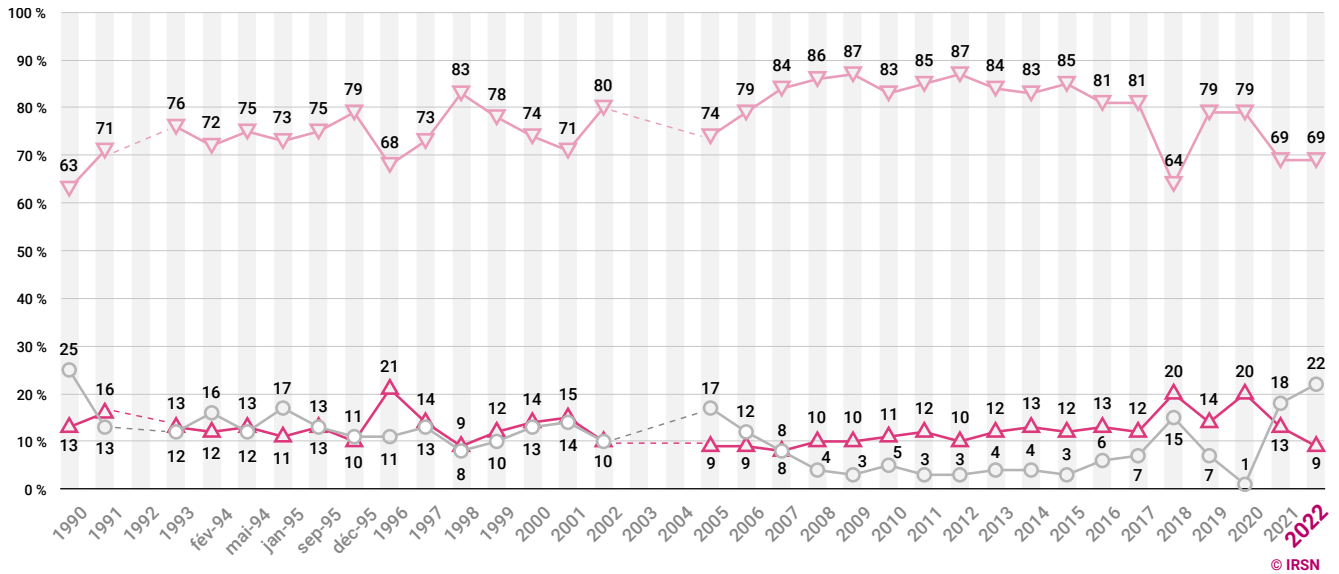
© IRSN

QUESTION N°13 (SUITE)

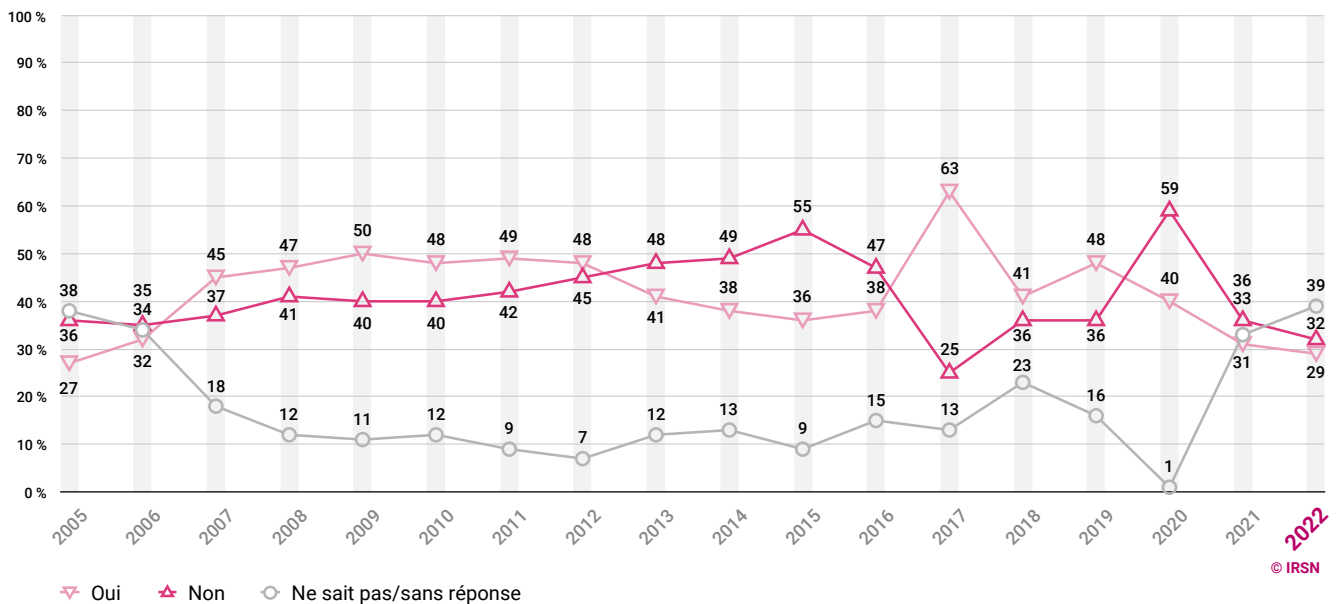
Dans le domaine de l'industrie et de l'énergie nucléaire, pensez-vous que les intervenants et les organismes suivants sont techniquement compétents ?

→ ÉVOLUTION DES RÉSULTATS 1990-2022 (EN %)

7 - Le CEA (Commissariat à l'énergie atomique et aux énergies alternatives)



8 - Les CLI (Commissions locales d'information)

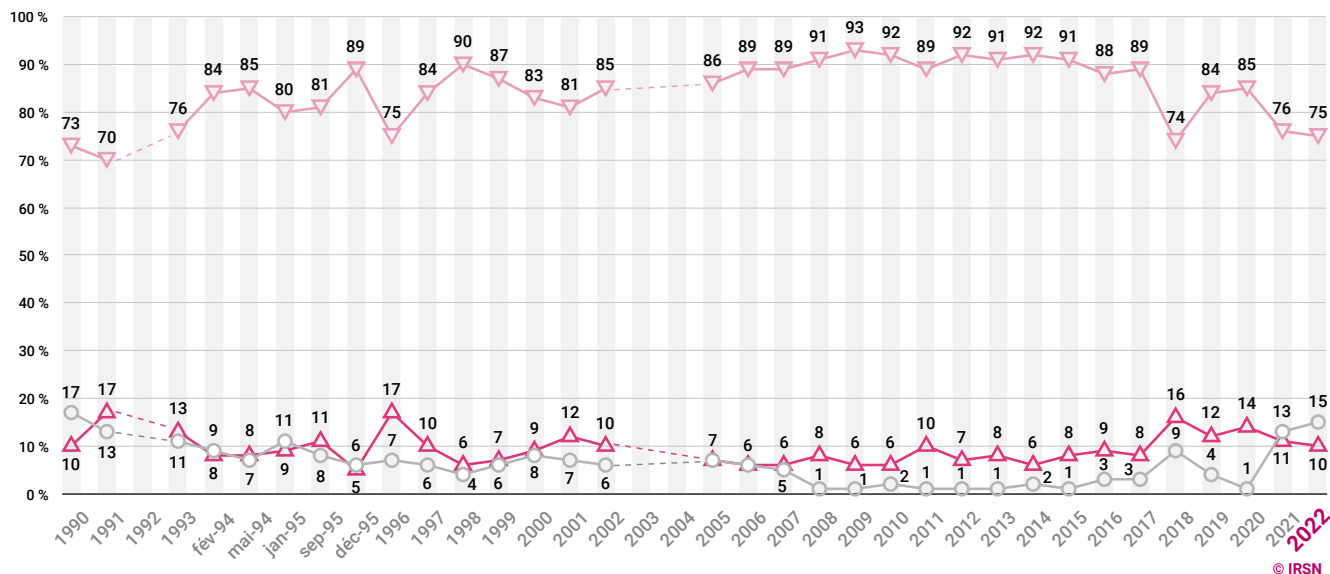


QUESTION N°13 (SUITE)

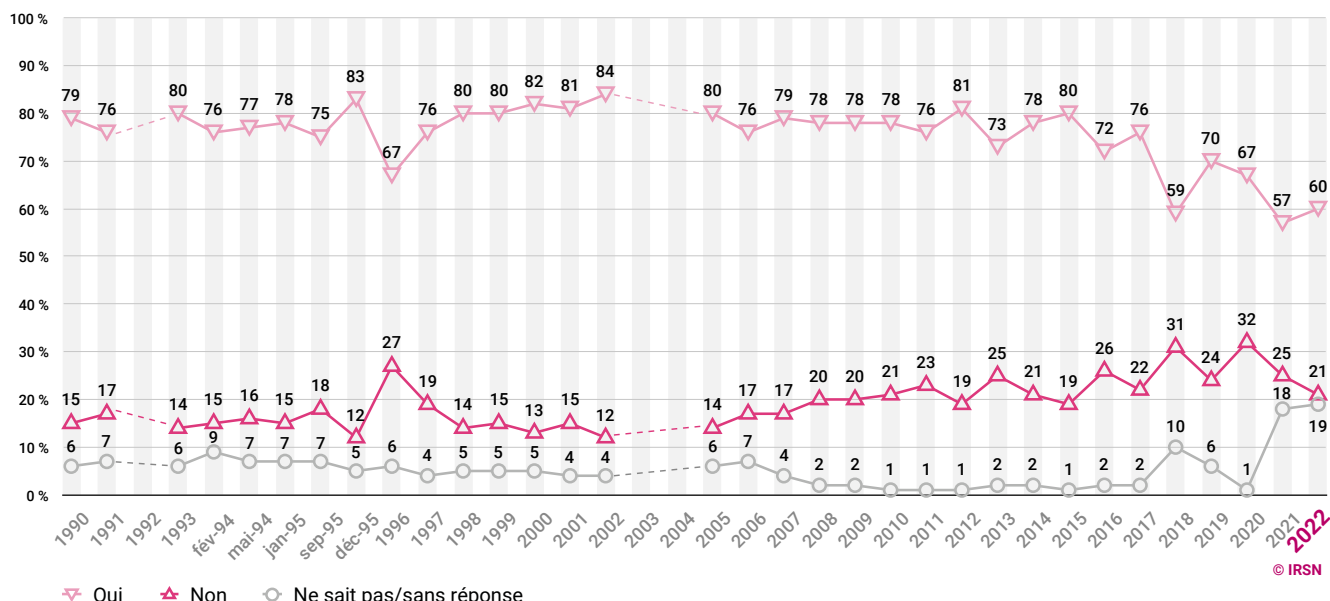
Dans le domaine de l'industrie et de l'énergie nucléaire, pensez-vous que les intervenants et les organismes suivants sont techniquement compétents ?

→ ÉVOLUTION DES RÉSULTATS 1990-2022 (EN %)

9 - Le CNRS (Centre national de la recherche scientifique)



10 - EDF



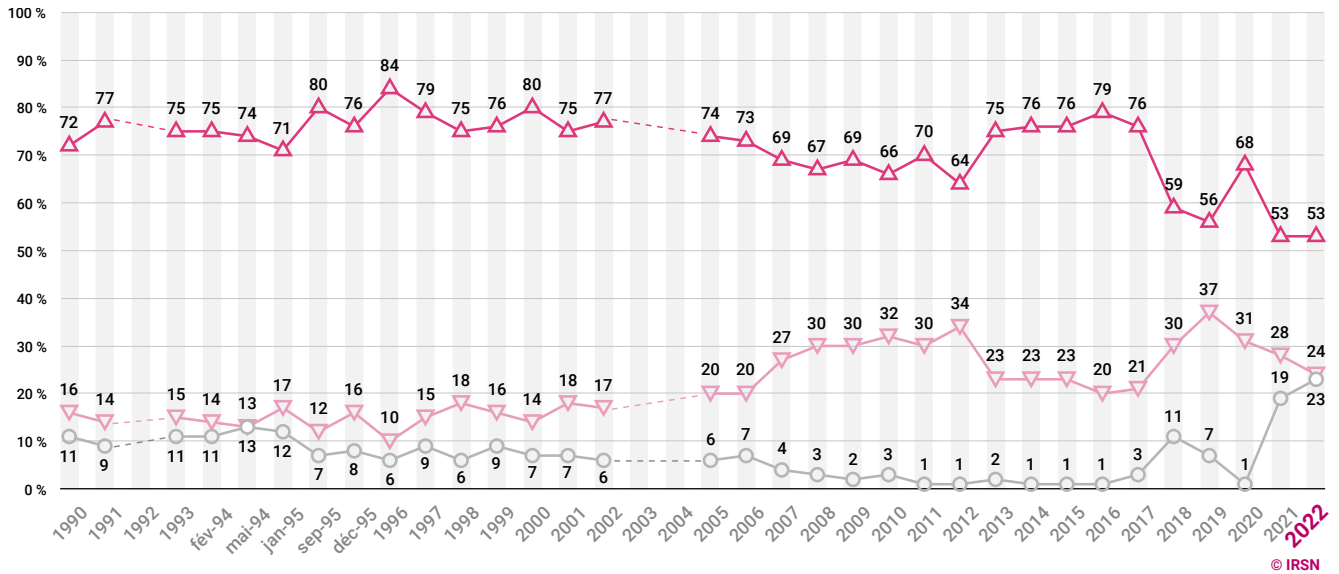
▽ Oui ▲ Non ○ Ne sait pas/sans réponse

QUESTION N°13 (SUITE)

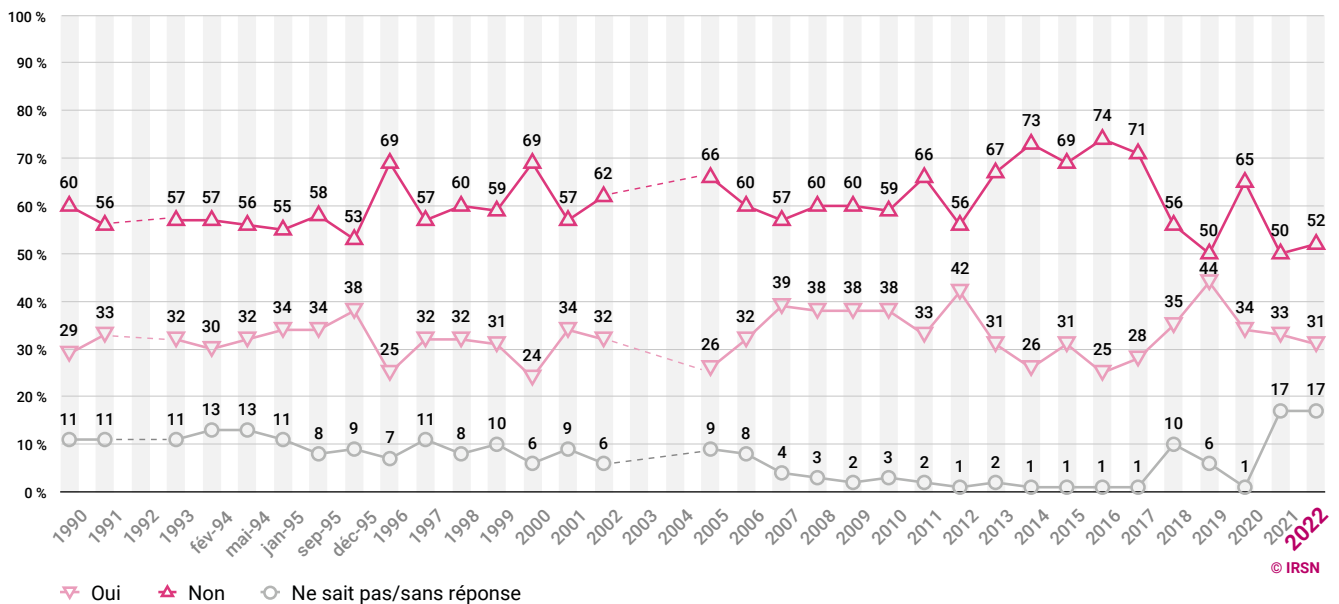
Dans le domaine de l'industrie et de l'énergie nucléaire, pensez-vous que les intervenants et les organismes suivants sont techniquement compétents ?

→ ÉVOLUTION DES RÉSULTATS 1990-2022 (EN %)

11 - Les élus locaux



12 - Le gouvernement



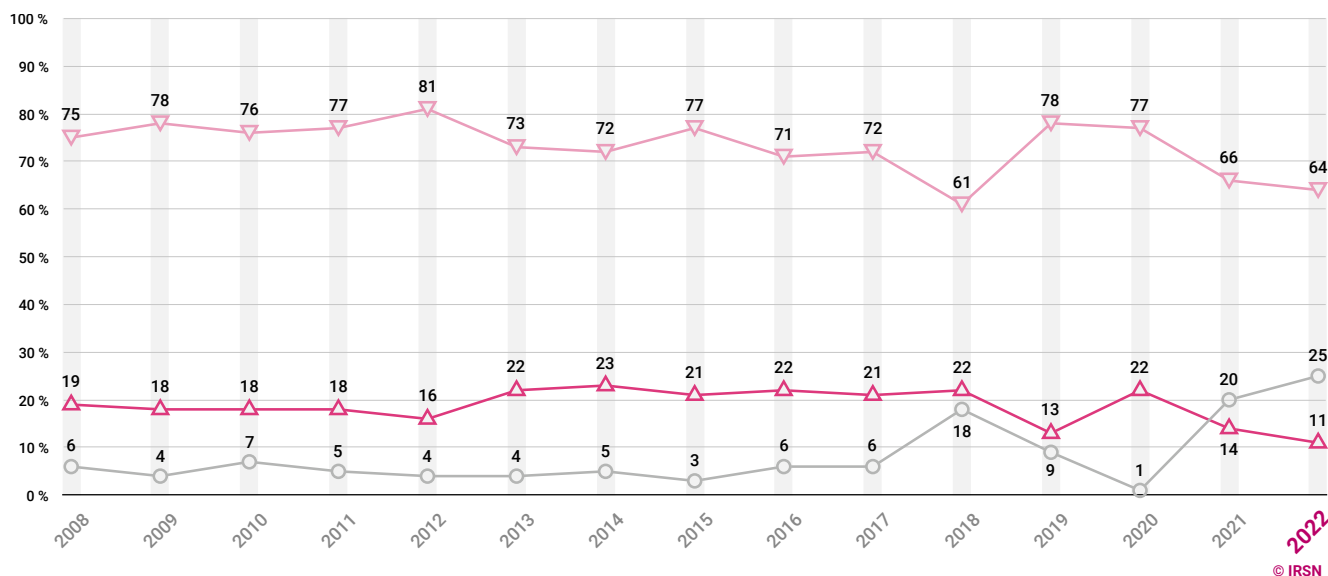
▽ Oui ▲ Non ○ Ne sait pas/sans réponse

**QUESTION
N°13
(SUITE)**

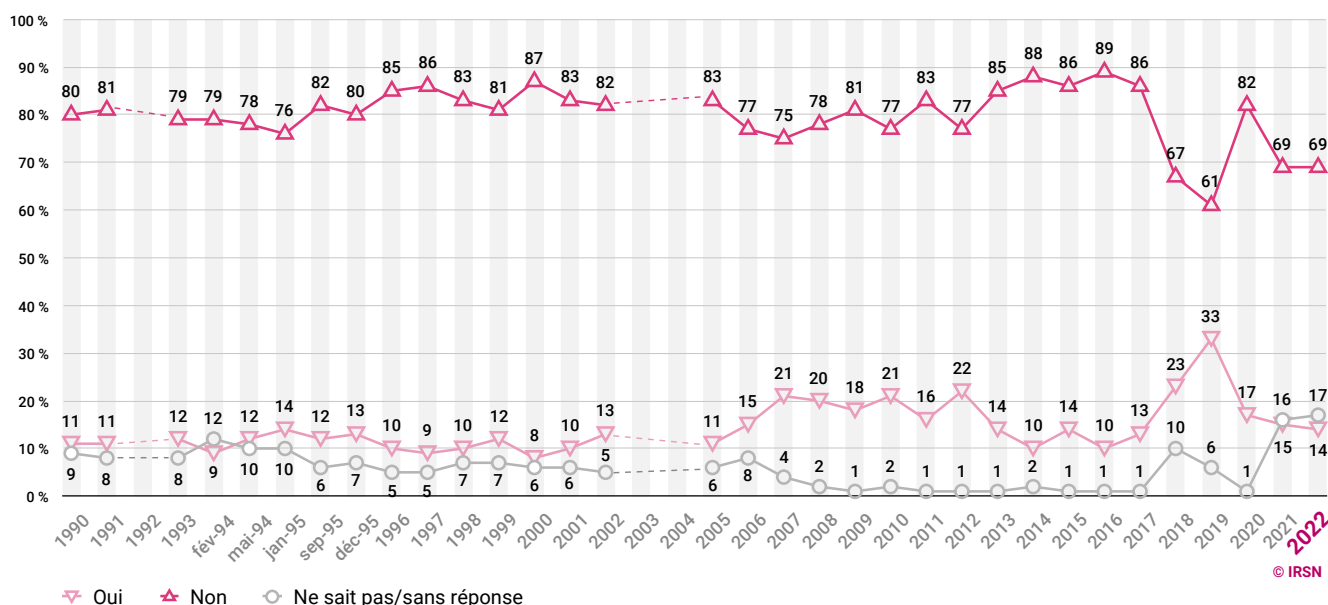
Dans le domaine de l'industrie et de l'énergie nucléaire, pensez-vous que les intervenants et les organismes suivants sont techniquement compétents ?

→ ÉVOLUTION DES RÉSULTATS 1990-2022 (EN %)

13 - Le HCTISN (Haut comité pour la transparence et l'information sur la sécurité nucléaire)



14 - Les femmes et hommes politiques



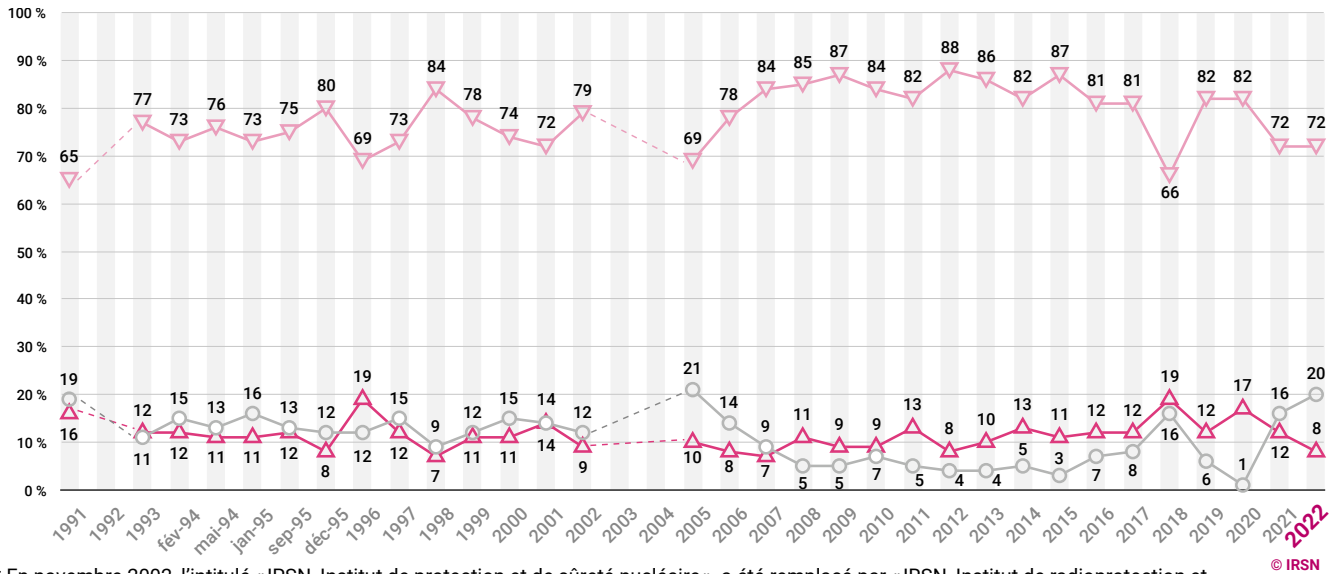
▽ Oui ▲ Non ○ Ne sait pas/sans réponse

QUESTION N°13 (SUITE)

Dans le domaine de l'industrie et de l'énergie nucléaire, pensez-vous que les intervenants et les organismes suivants sont techniquement compétents ?

→ ÉVOLUTION DES RÉSULTATS 1990-2022 (EN %)

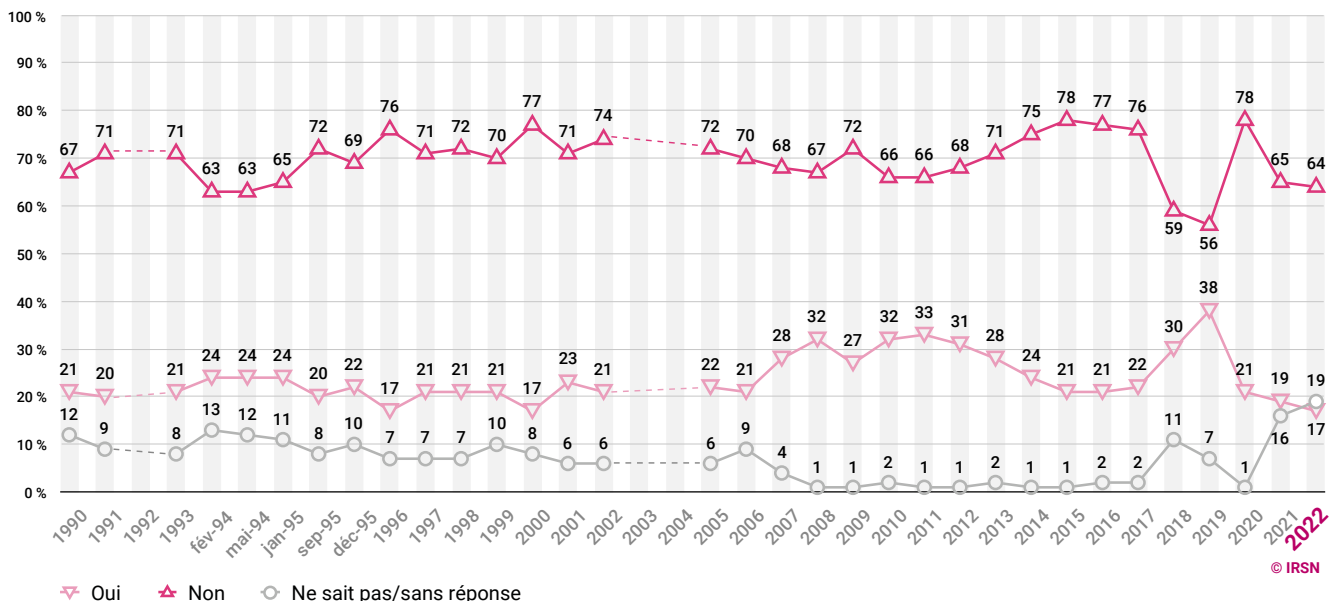
15 - L'IRSN (Institut de radioprotection et de sûreté nucléaire)*



* En novembre 2002, l'intitulé « IPSN, Institut de protection et de sûreté nucléaire », a été remplacé par « IRSN, Institut de radioprotection et de sûreté nucléaire ».

© IRSN

16 - Les journalistes



▽ Oui ▲ Non ○ Ne sait pas/sans réponse

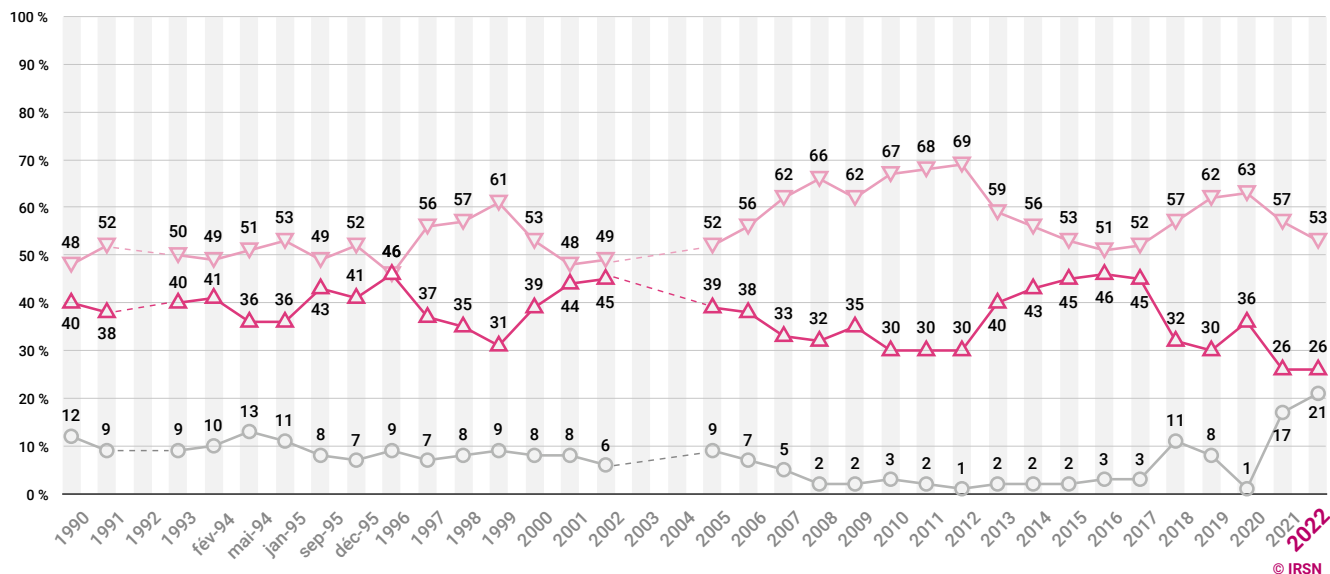
© IRSN

QUESTION N°13 (SUITE)

Dans le domaine de l'industrie et de l'énergie nucléaire, pensez-vous que les intervenants et les organismes suivants sont techniquement compétents ?

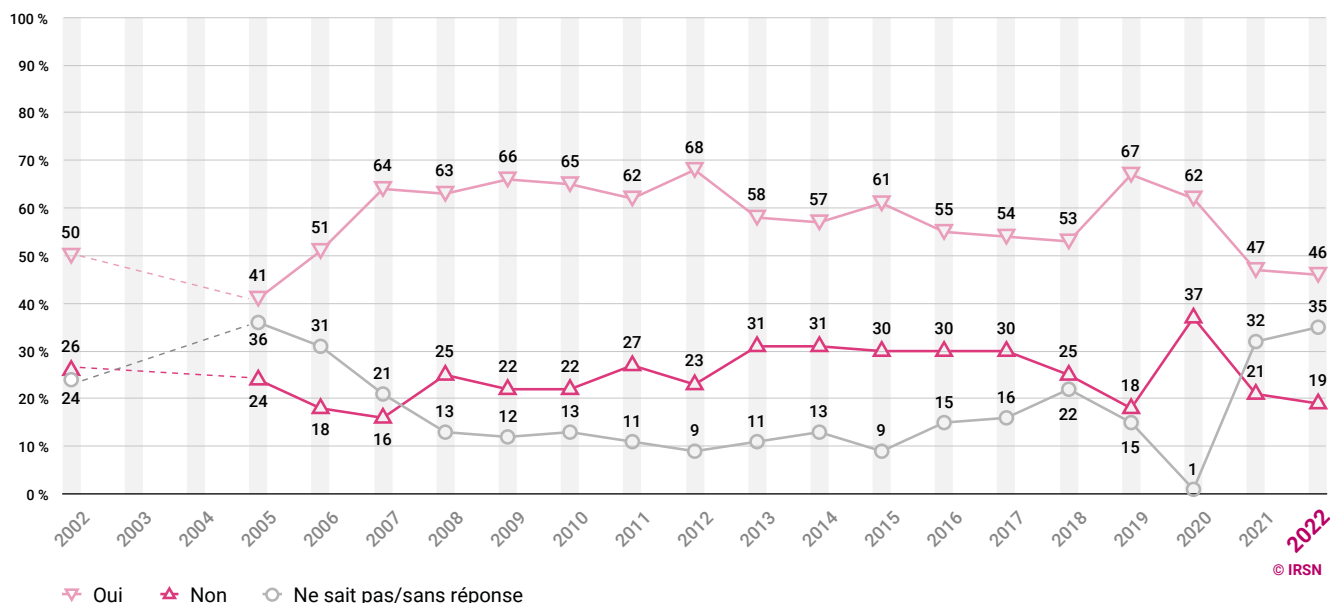
→ ÉVOLUTION DES RÉSULTATS 1990-2022 (EN %)

17 - Les médecins



© IRSN

18 - L'OPECST (Office parlementaire d'évaluation des choix scientifiques et technologiques)



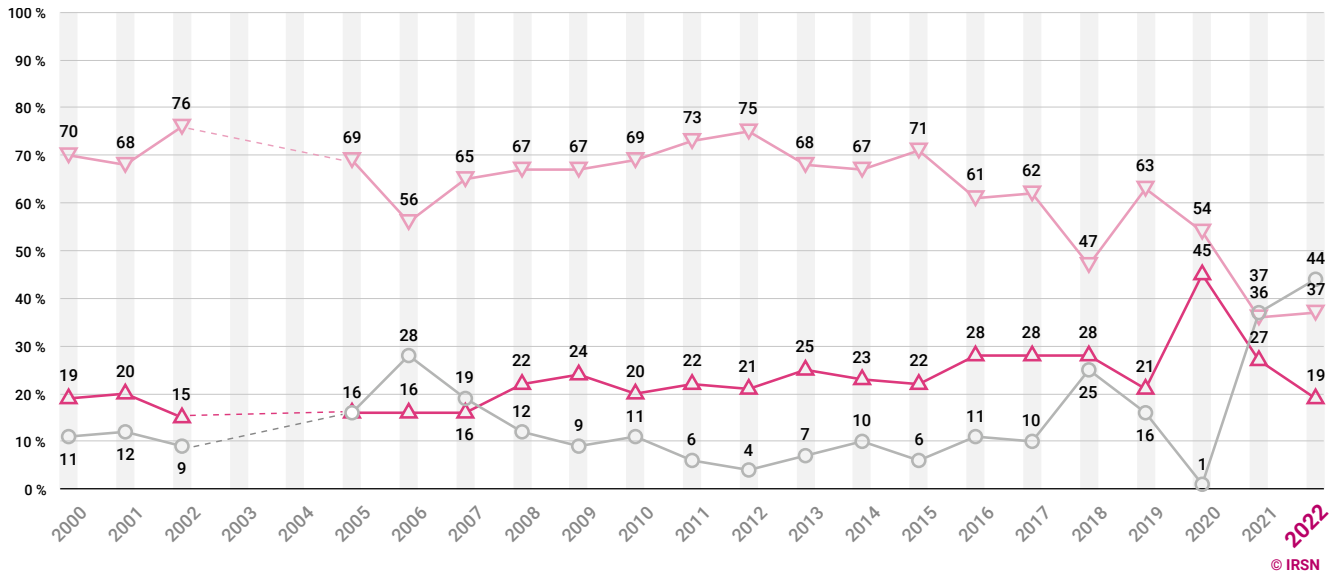
© IRSN

QUESTION N°13 (SUITE)

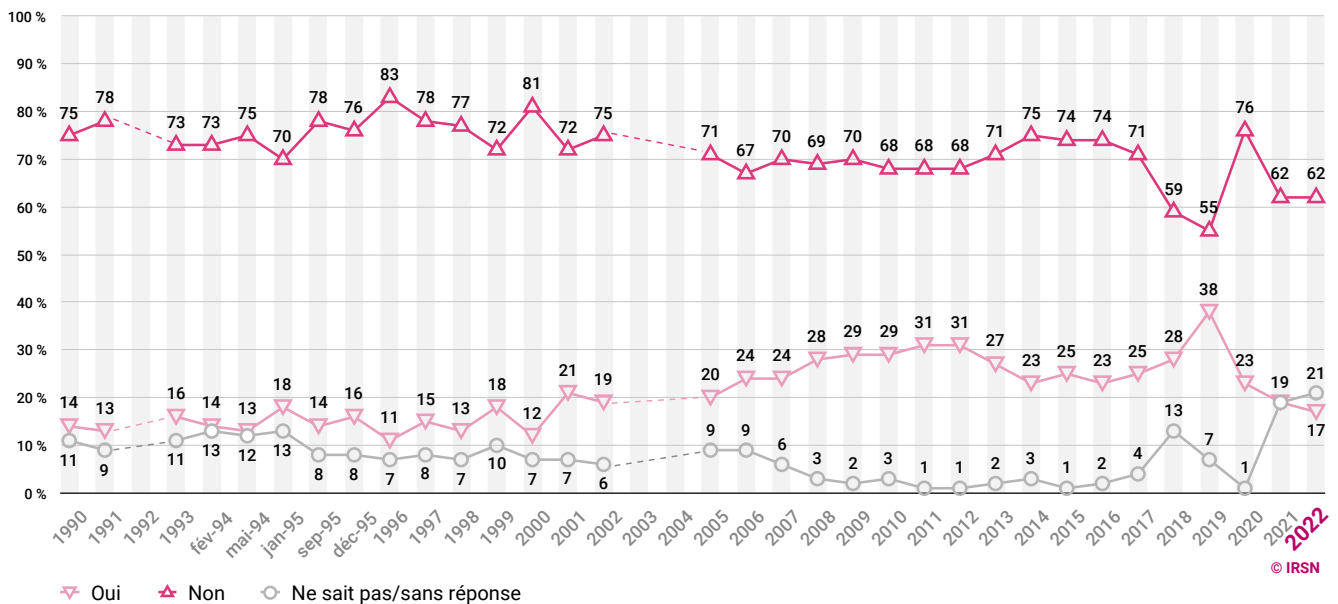
Dans le domaine de l'industrie et de l'énergie nucléaire, pensez-vous que les intervenants et les organismes suivants sont techniquement compétents ?

→ ÉVOLUTION DES RÉSULTATS 1990-2022 (EN %)

19 - Orano (anciennement AREVA)



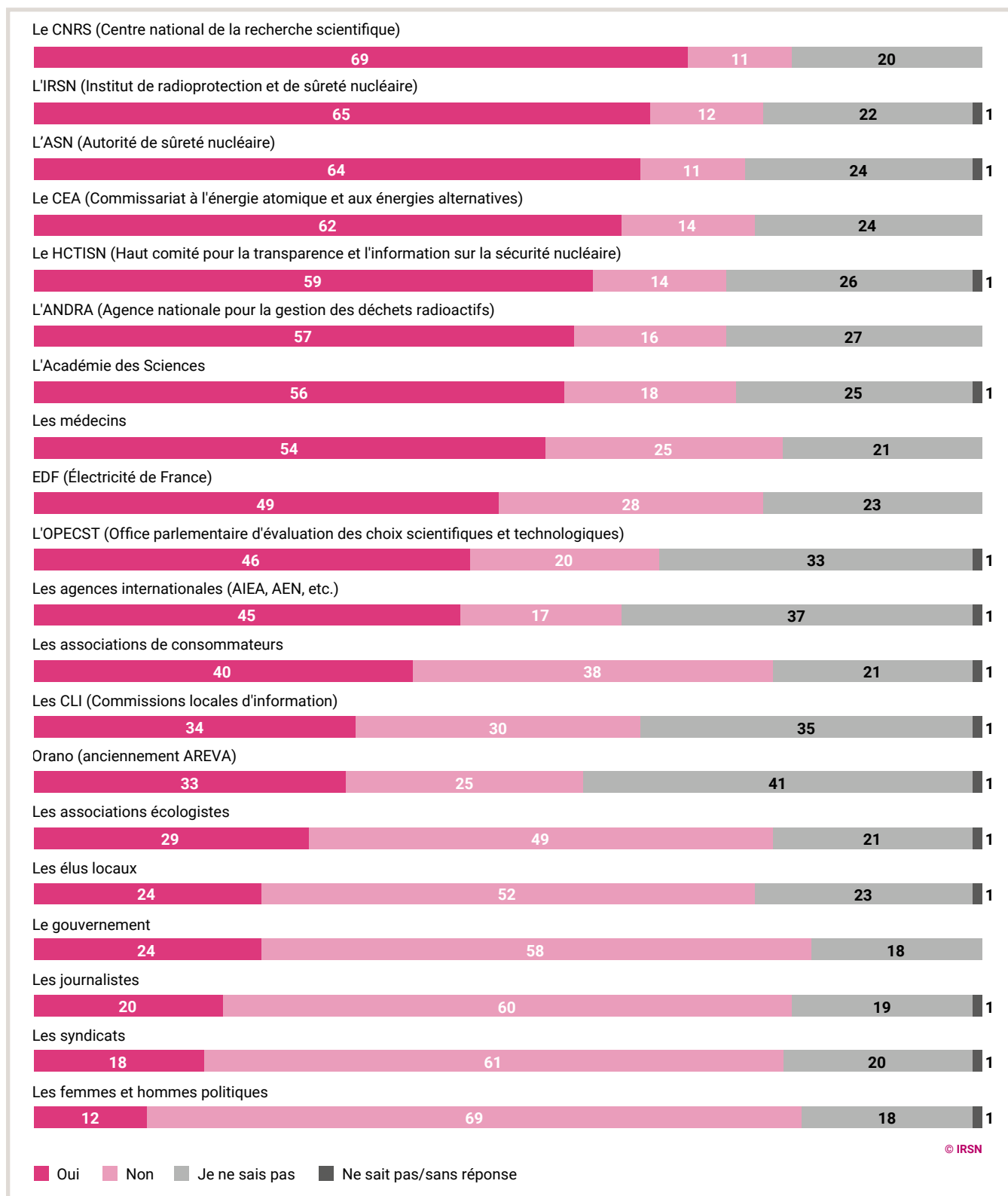
20 - Les syndicats



QUESTION N°14

Dans le domaine de l'industrie et de l'énergie nucléaire, pensez-vous que les intervenants et les organismes suivants sont des sources d'information de confiance ?

→ NOVEMBRE 2022 (EN %)



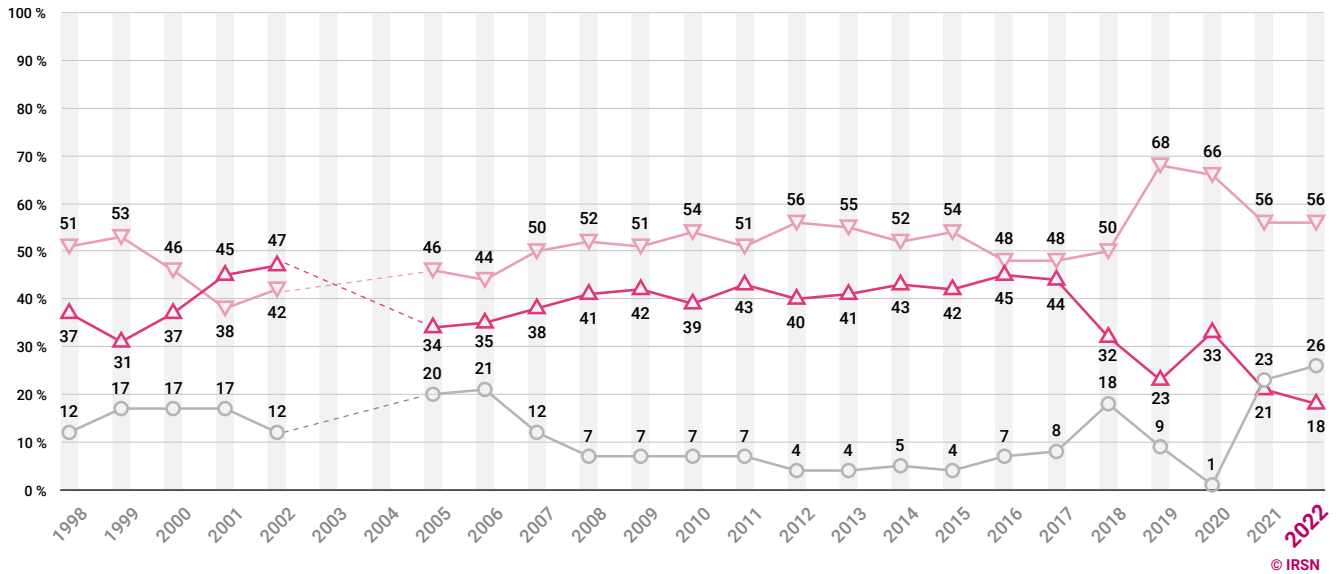
En 2019, l'intitulé de la question a changé. « Les sources d'information suivantes vous disent-elles la vérité sur le nucléaire en France ? » est devenu : « Dans le domaine de l'industrie et de l'énergie nucléaire pensez-vous que les intervenants et les organismes suivants sont des sources d'information de confiance ? ».

QUESTION N°14 (SUITE)

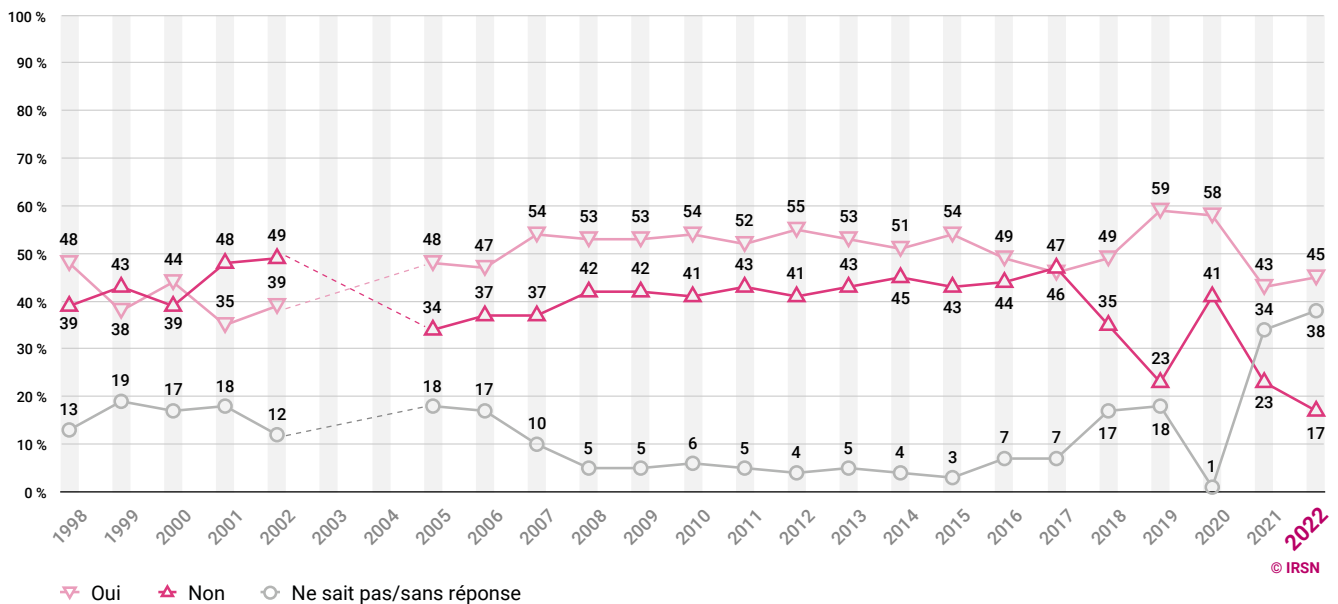
Dans le domaine de l'industrie et de l'énergie nucléaire, pensez-vous que les intervenants et les organismes suivants sont des sources d'information de confiance ?

→ ÉVOLUTION DES RÉSULTATS 1998-2022 (EN %)

1 - L'Académie des Sciences



2 - Les agences internationales (AIEA, AEN, etc.)*



* Uniquement en 1999, l'intitulé « Les organismes d'experts internationaux » avait été modifié par « Les organismes internationaux ». Puis, en 2019, il a été remplacé par « Les agences internationales (AIEA, AEN, etc.) ».

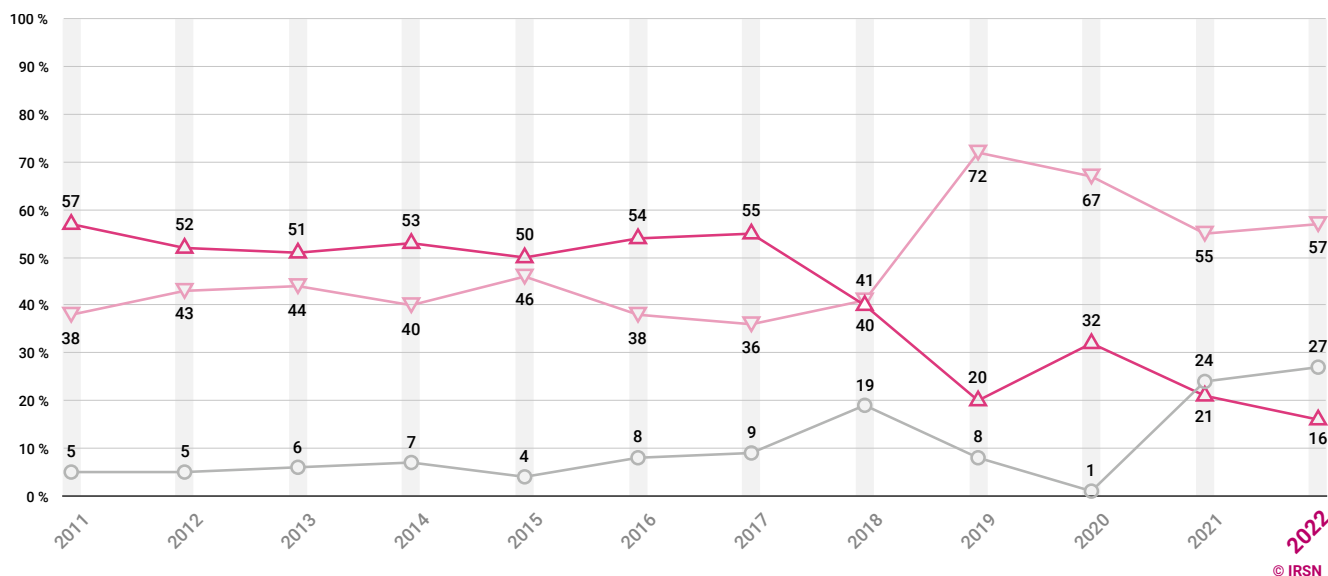
En 2019, l'intitulé de la question a changé. « Les sources d'information suivantes vous disent-elles la vérité sur le nucléaire en France ? » est devenu : « Dans le domaine de l'industrie et de l'énergie nucléaire pensez-vous que les intervenants et les organismes suivants sont des sources d'information de confiance ? ».

QUESTION N°14 (SUITE)

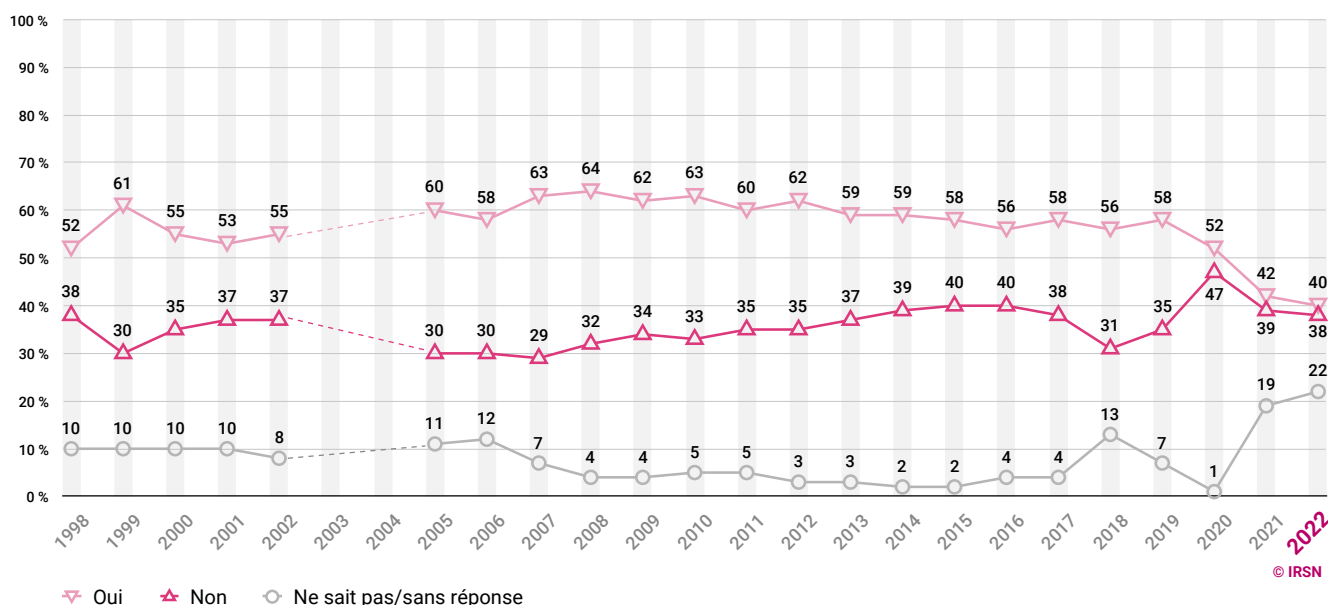
Dans le domaine de l'industrie et de l'énergie nucléaire, pensez-vous que les intervenants et les organismes suivants sont des sources d'information de confiance ?

→ ÉVOLUTION DES RÉSULTATS 1998-2022 (EN %)

3 - L'Andra (Agence nationale pour la gestion des déchets radioactifs)



4 - Les associations de consommateurs



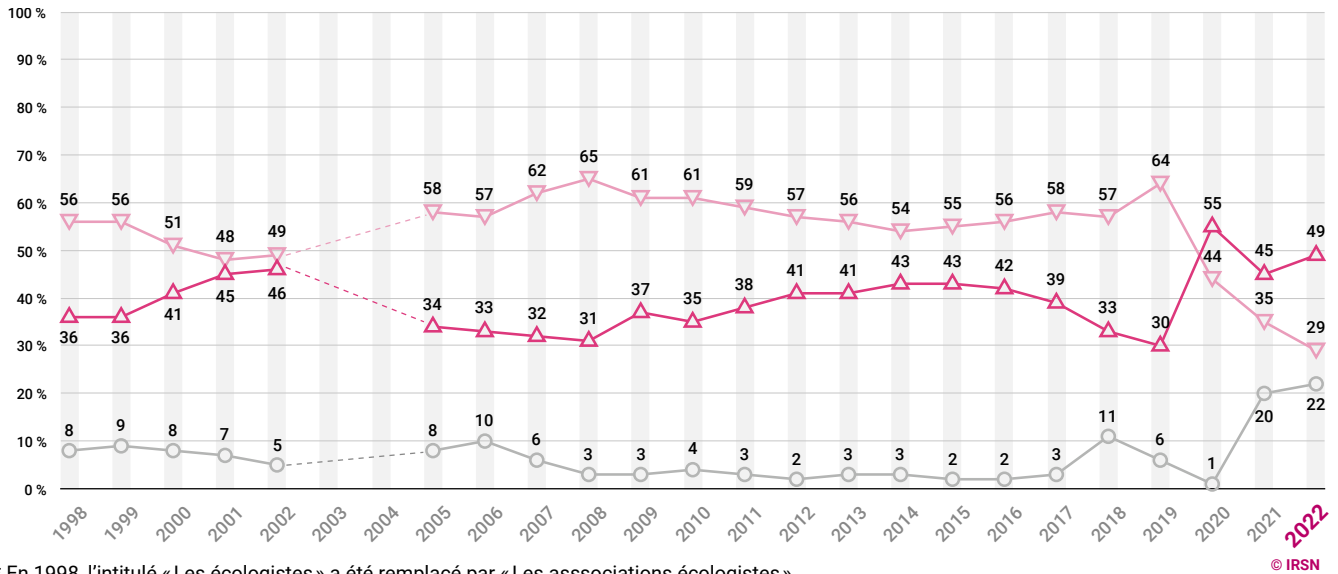
En 2019, l'intitulé de la question a changé. « Les sources d'information suivantes vous disent-elles la vérité sur le nucléaire en France ? » est devenu : « Dans le domaine de l'industrie et de l'énergie nucléaire pensez-vous que les intervenants et les organismes suivants sont des sources d'information de confiance ? ».

QUESTION N°14 (SUITE)

Dans le domaine de l'industrie et de l'énergie nucléaire, pensez-vous que les intervenants et les organismes suivants sont des sources d'information de confiance ?

→ ÉVOLUTION DES RÉSULTATS 1998-2022 (EN %)

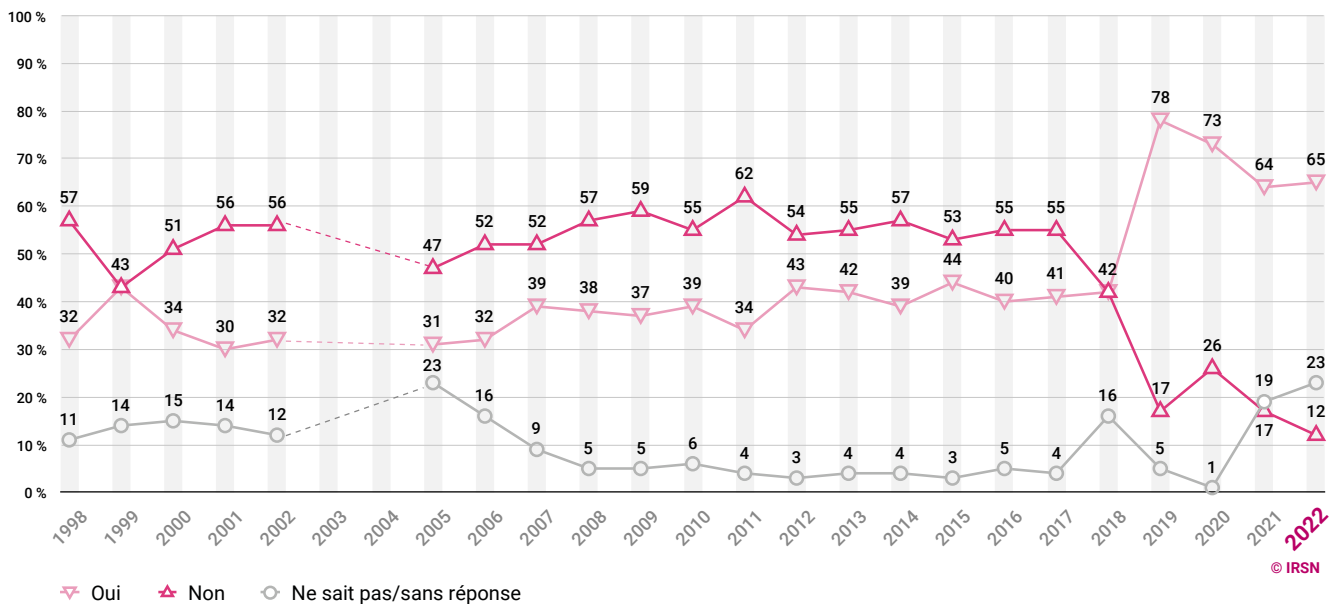
5 - Les associations écologistes*



* En 1998, l'intitulé « Les écologistes » a été remplacé par « Les associations écologistes ».

© IRSN

6 - L'ASN (Autorité de sûreté nucléaire)*



▽ Oui ▲ Non ○ Ne sait pas/sans réponse

© IRSN

* En 1999, l'intitulé « Les organismes de contrôle » a été remplacé par « Les organismes de contrôle (Direction de la sûreté des installations nucléaires, etc.) ». En 2002, cet intitulé a été remplacé par « Les organismes de contrôle (Direction générale de la sûreté nucléaire et de la radioprotection) »; en 2006, par « Les organismes de contrôle (Autorité de sûreté nucléaire, etc.) »; en 2019 par « L'Autorité de sûreté nucléaire ».

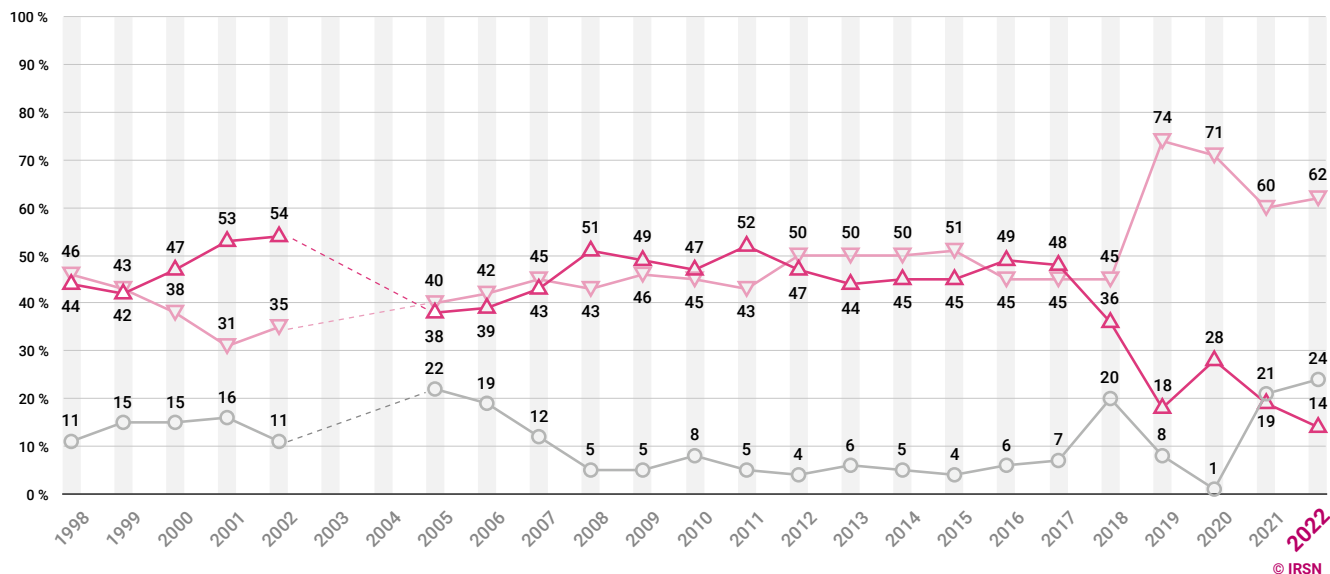
En 2019, l'intitulé de la question a changé. « Les sources d'information suivantes vous disent-elles la vérité sur le nucléaire en France? » est devenu: « Dans le domaine de l'industrie et de l'énergie nucléaire pensez-vous que les intervenants et les organismes suivants sont des sources d'information de confiance? ».

QUESTION N°14 (SUITE)

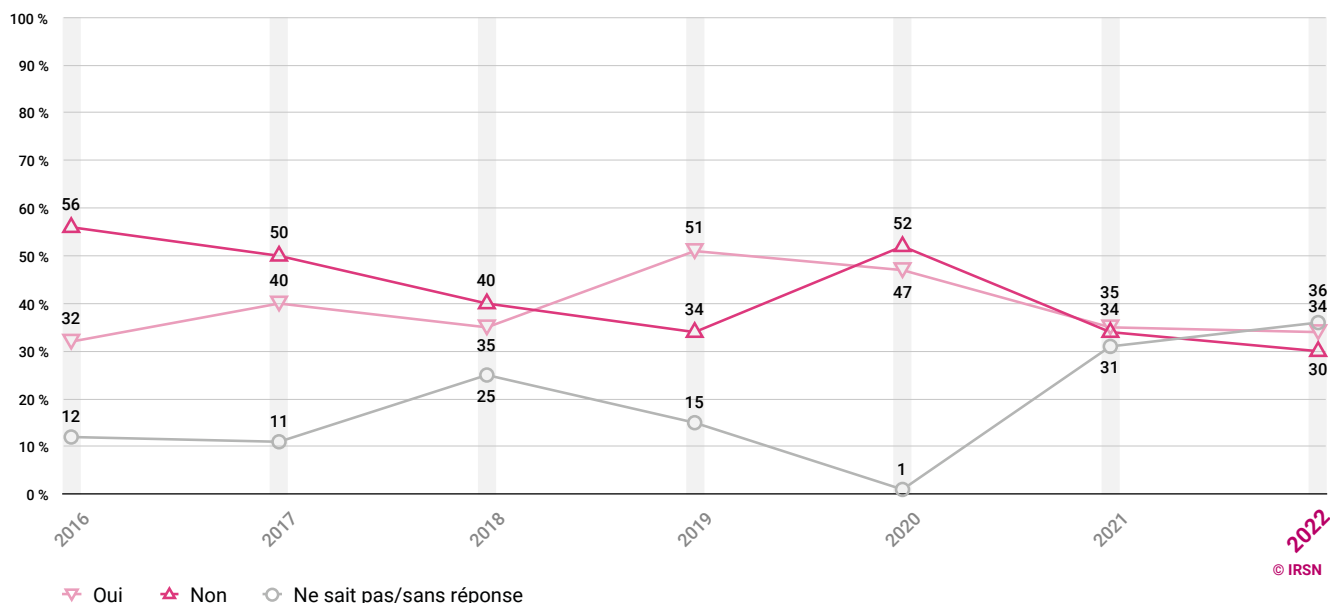
Dans le domaine de l'industrie et de l'énergie nucléaire, pensez-vous que les intervenants et les organismes suivants sont des sources d'information de confiance ?

→ ÉVOLUTION DES RÉSULTATS 1998-2022 (EN %)

7 - Le CEA (Commissariat à l'énergie atomique et aux énergies alternatives)



8 - Les CLI (Commissions locales d'information)



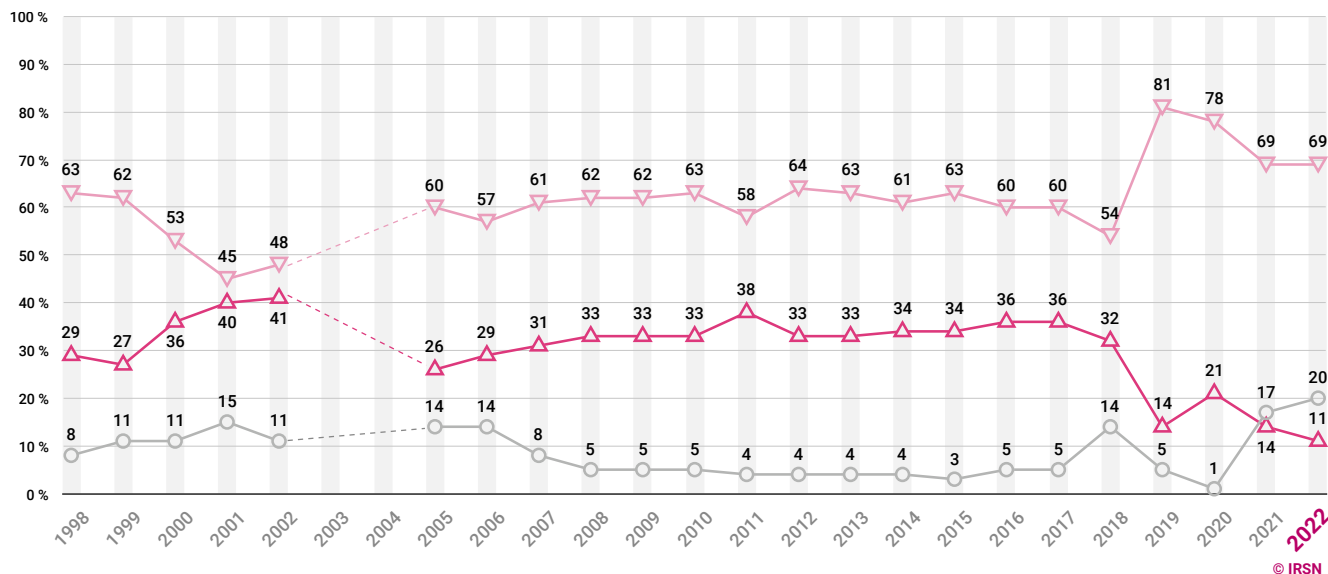
En 2019, l'intitulé de la question a changé. « Les sources d'information suivantes vous disent-elles la vérité sur le nucléaire en France ? » est devenu : « Dans le domaine de l'industrie et de l'énergie nucléaire pensez-vous que les intervenants et les organismes suivants sont des sources d'information de confiance ? ».

QUESTION N°14 (SUITE)

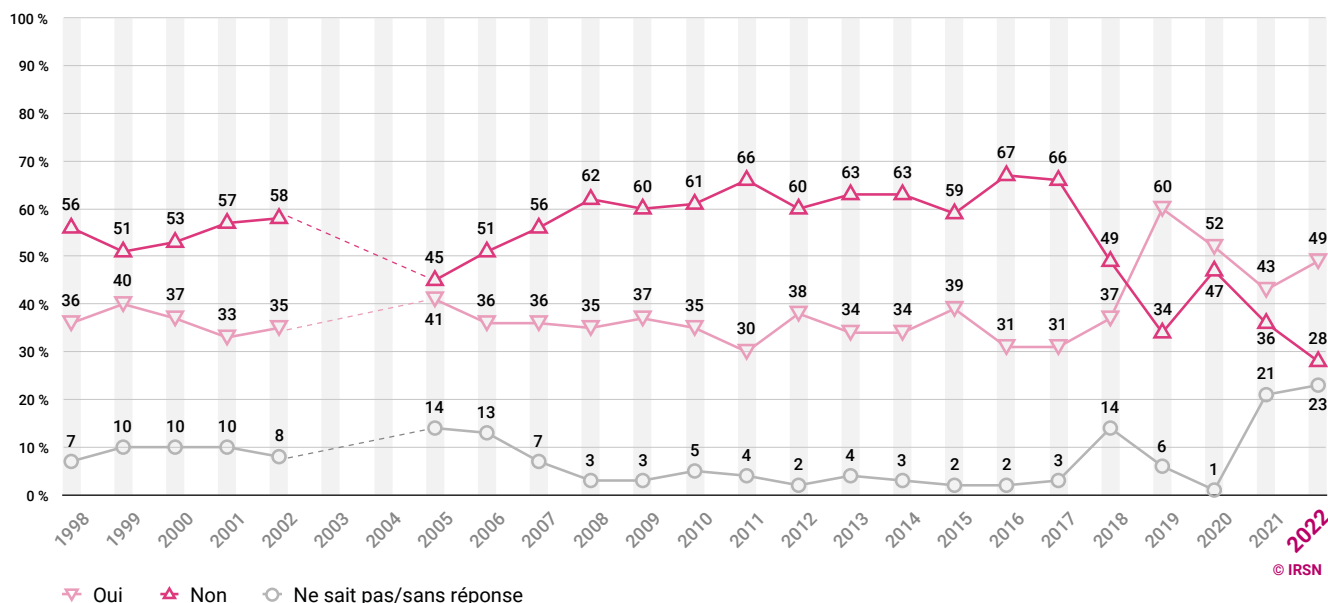
Dans le domaine de l'industrie et de l'énergie nucléaire, pensez-vous que les intervenants et les organismes suivants sont des sources d'information de confiance ?

→ ÉVOLUTION DES RÉSULTATS 1998-2022 (EN %)

9 - Le CNRS (Centre national de la recherche scientifique)



10 - EDF



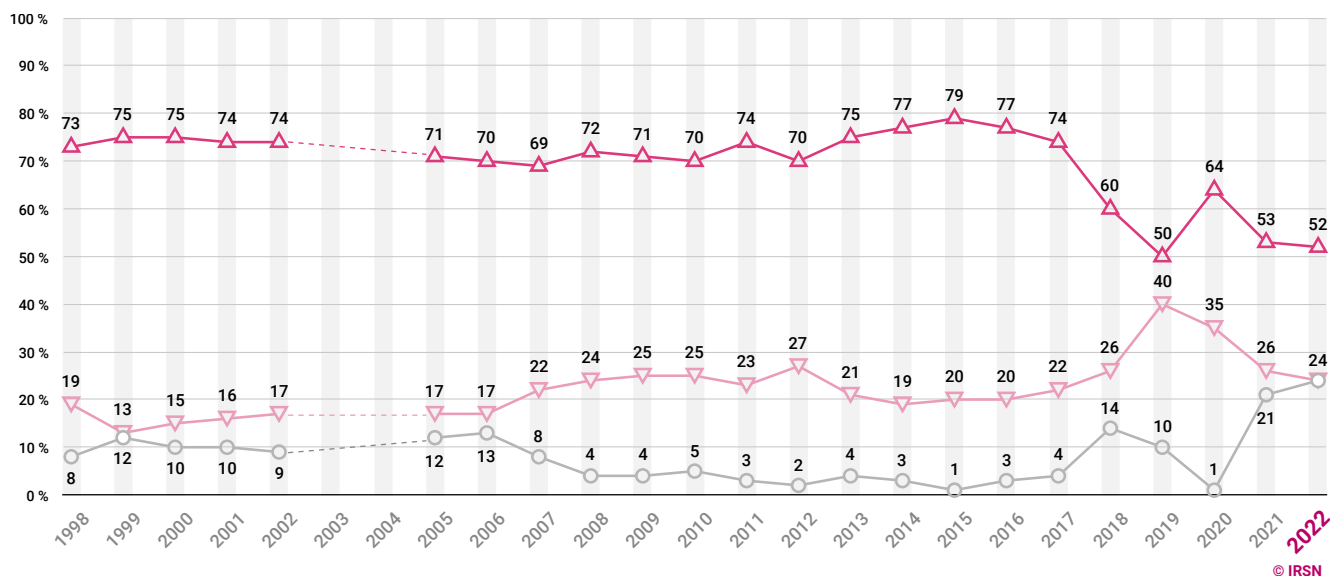
En 2019, l'intitulé de la question a changé. « Les sources d'information suivantes vous disent-elles la vérité sur le nucléaire en France ? » est devenu : « Dans le domaine de l'industrie et de l'énergie nucléaire pensez-vous que les intervenants et les organismes suivants sont des sources d'information de confiance ? ».

QUESTION N°14 (SUITE)

Dans le domaine de l'industrie et de l'énergie nucléaire, pensez-vous que les intervenants et les organismes suivants sont des sources d'information de confiance ?

→ ÉVOLUTION DES RÉSULTATS 1998-2022 (EN %)

11 - Les élus locaux



12 - Le gouvernement



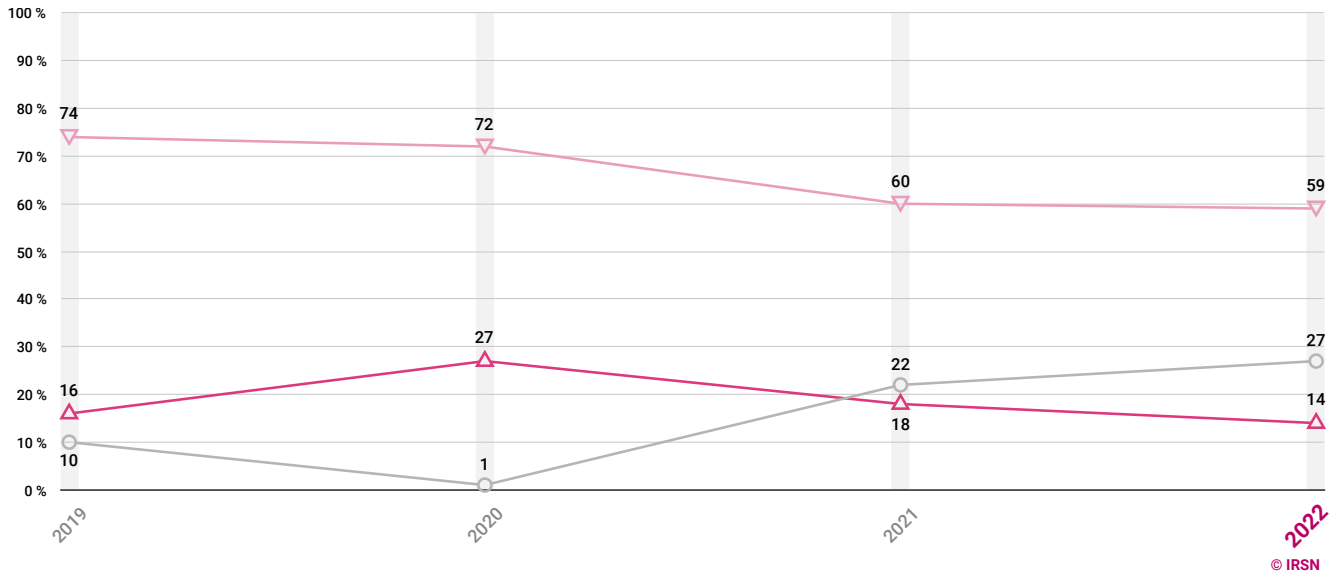
En 2019, l'intitulé de la question a changé. « Les sources d'information suivantes vous disent-elles la vérité sur le nucléaire en France ? » est devenu : « Dans le domaine de l'industrie et de l'énergie nucléaire pensez-vous que les intervenants et les organismes suivants sont des sources d'information de confiance ? ».

QUESTION N°14 (SUITE)

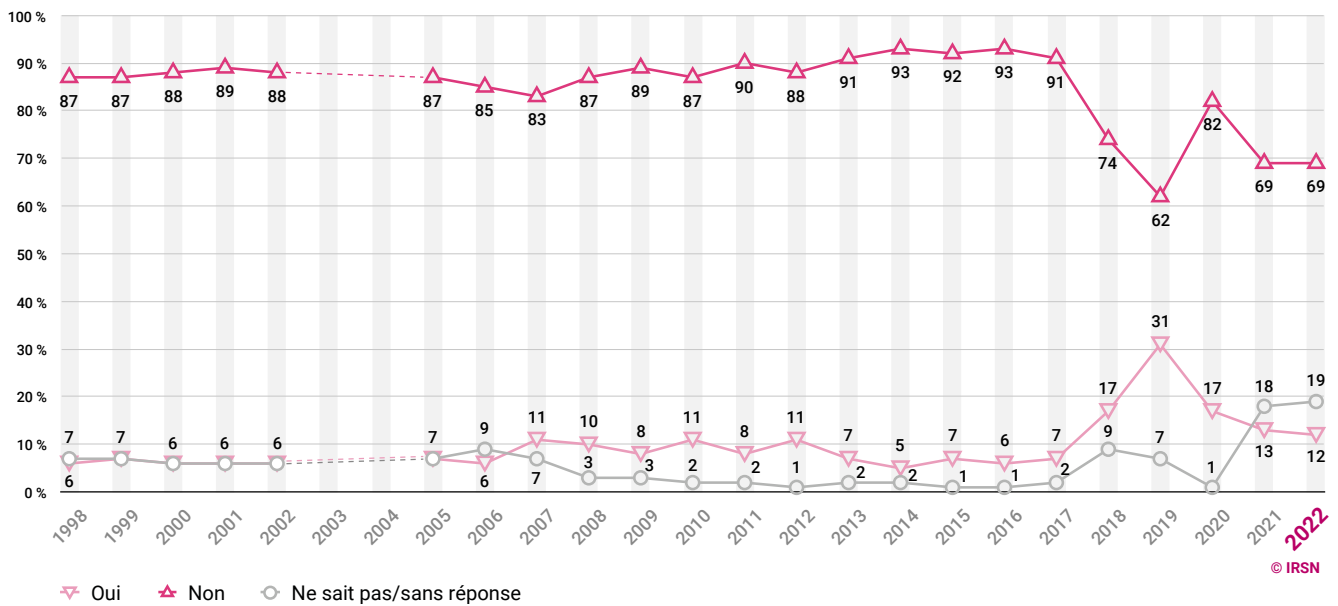
Dans le domaine de l'industrie et de l'énergie nucléaire, pensez-vous que les intervenants et les organismes suivants sont des sources d'information de confiance ?

→ ÉVOLUTION DES RÉSULTATS 1998-2022 (EN %)

13 - Le HCTISN (Haut comité pour la transparence et l'information sur la sécurité nucléaire)



14 - Les femmes et les hommes politiques



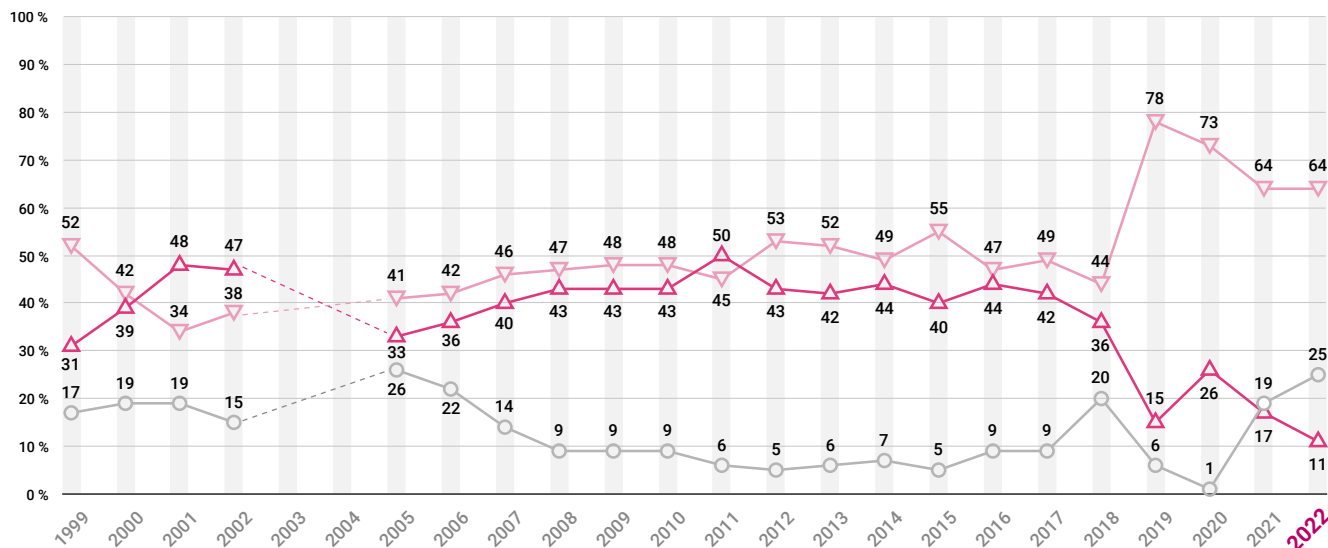
En 2019, l'intitulé de la question a changé. « Les sources d'information suivantes vous disent-elles la vérité sur le nucléaire en France ? » est devenu : « Dans le domaine de l'industrie et de l'énergie nucléaire pensez-vous que les intervenants et les organismes suivants sont des sources d'information de confiance ? ».

QUESTION N°14 (SUITE)

Dans le domaine de l'industrie et de l'énergie nucléaire, pensez-vous que les intervenants et les organismes suivants sont des sources d'information de confiance ?

→ ÉVOLUTION DES RÉSULTATS 1998-2022 (EN %)

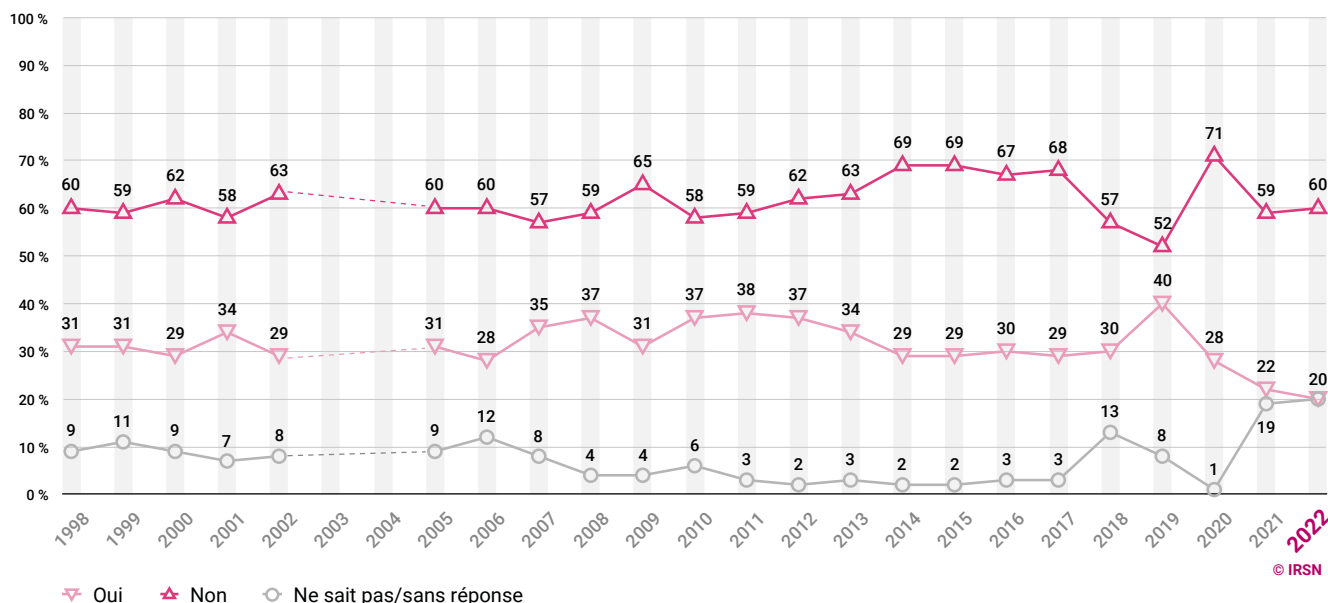
15 - L'IRSN (Institut de radioprotection et de sûreté nucléaire)*



* En novembre 2002, l'intitulé « IPSN, Institut de protection et de sûreté nucléaire », a été remplacé par « IRSN, Institut de radioprotection et de sûreté nucléaire ».

© IRSN

16 - Les journalistes



© IRSN

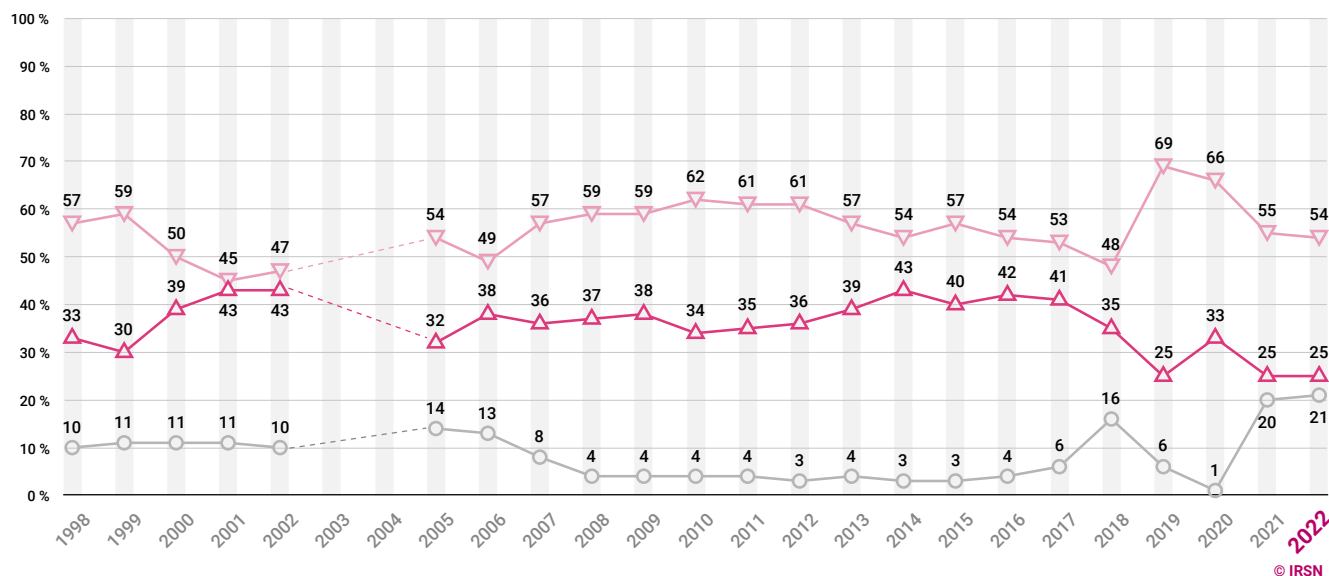
En 2019, l'intitulé de la question a changé. « Les sources d'information suivantes vous disent-elles la vérité sur le nucléaire en France ? » est devenu : « Dans le domaine de l'industrie et de l'énergie nucléaire pensez-vous que les intervenants et les organismes suivants sont des sources d'information de confiance ? ».

QUESTION N°14 (SUITE)

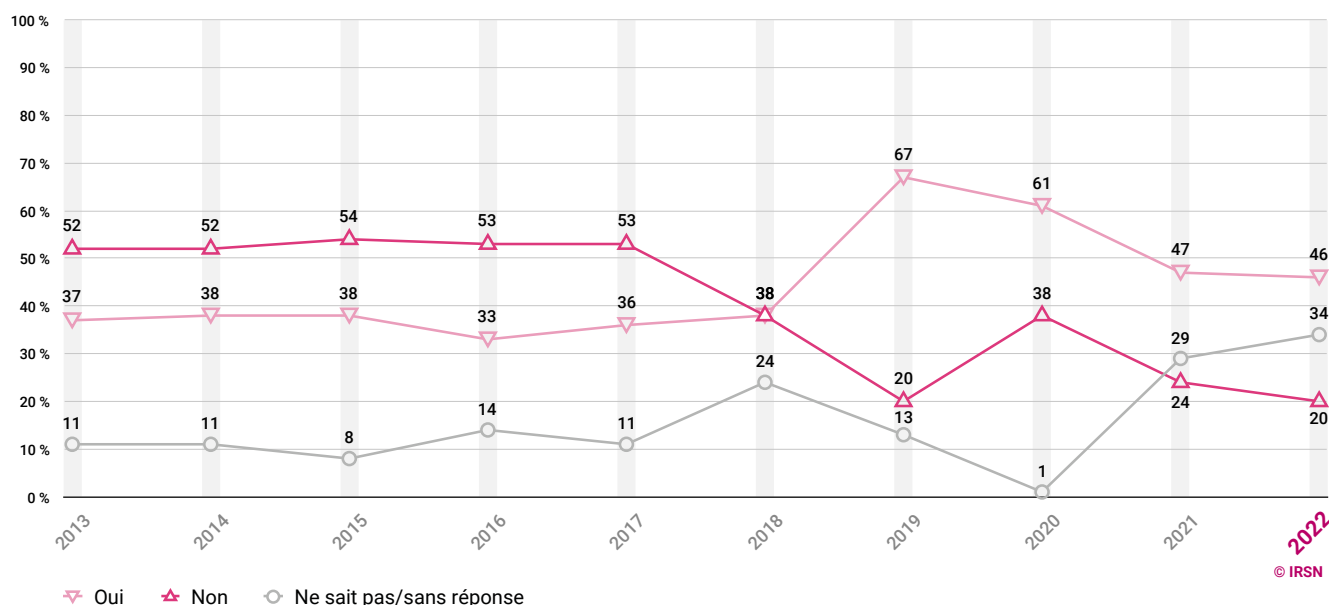
Dans le domaine de l'industrie et de l'énergie nucléaire, pensez-vous que les intervenants et les organismes suivants sont des sources d'information de confiance ?

→ ÉVOLUTION DES RÉSULTATS 1998-2022 (EN %)

17 - Les médecins



18 - L'OPECST (Office parlementaire d'évaluation des choix scientifiques et technologiques)



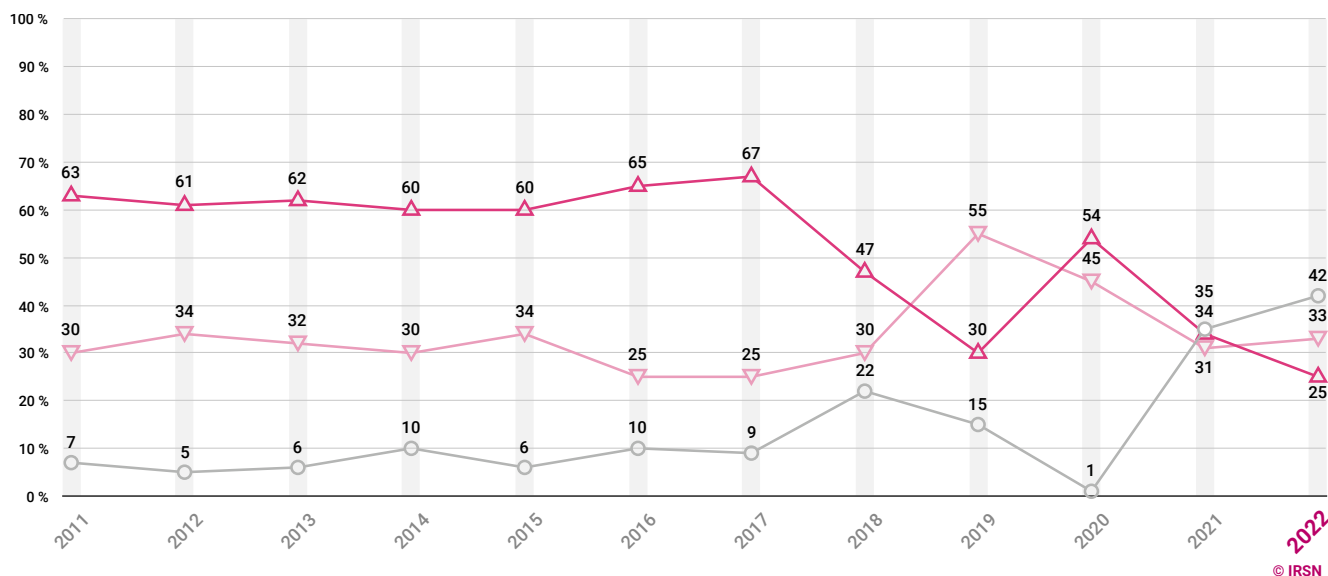
En 2019, l'intitulé de la question a changé. « Les sources d'information suivantes vous disent-elles la vérité sur le nucléaire en France ? » est devenu : « Dans le domaine de l'industrie et de l'énergie nucléaire pensez-vous que les intervenants et les organismes suivants sont des sources d'information de confiance ? ».

**QUESTION
N°14
(SUITE)**

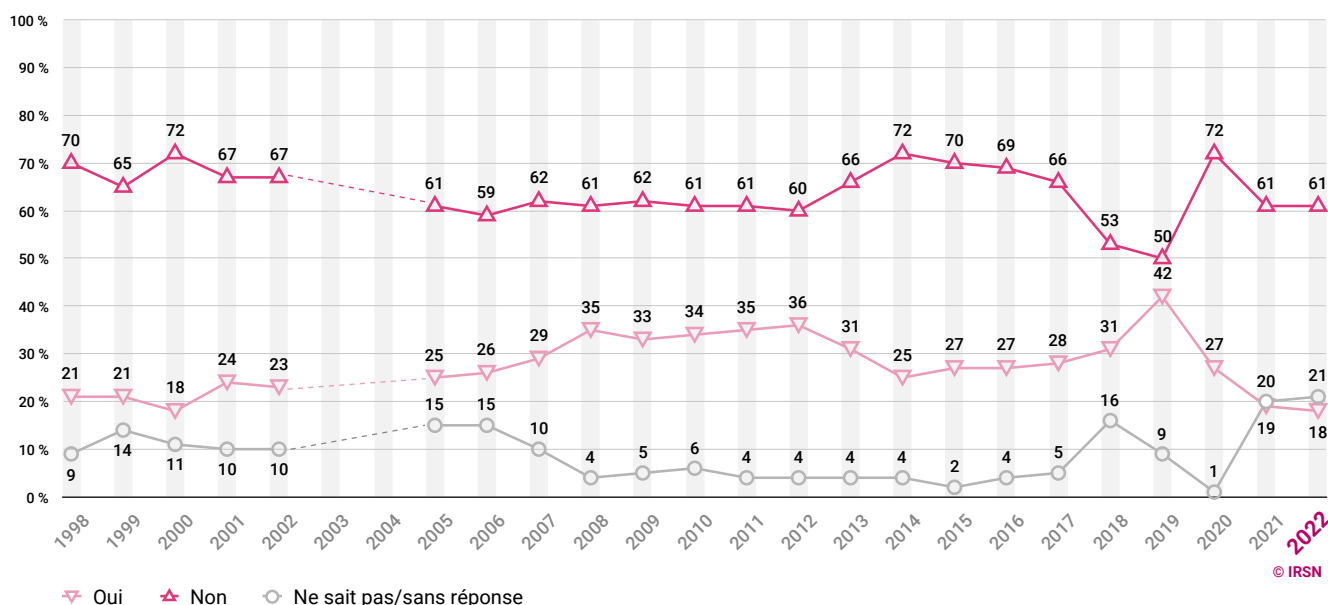
Dans le domaine de l'industrie et de l'énergie nucléaire, pensez-vous que les intervenants et les organismes suivants sont des sources d'information de confiance ?

→ ÉVOLUTION DES RÉSULTATS 1998-2022 (EN %)

19 - Orano (anciennement AREVA)



20 - Les syndicats



En 2019, l'intitulé de la question a changé. « Les sources d'information suivantes vous disent-elles la vérité sur le nucléaire en France ? » est devenu : « Dans le domaine de l'industrie et de l'énergie nucléaire pensez-vous que les intervenants et les organismes suivants sont des sources d'information de confiance ? ».

QUESTION N°13

Dans le domaine de l'industrie et de l'énergie nucléaire, pensez-vous que les intervenants et les organismes suivants sont techniquement compétents ?

	Oui	Non	Je ne sais pas	Ne sait pas/sans réponse
Le CNRS (Centre national de la recherche scientifique)	75	10	15	0
L'ASN (Autorité de sûreté nucléaire)	73	9	17	1
L'IRSN (Institut de radioprotection et de sûreté nucléaire)	72	8	20	0
Le CEA (Commissariat à l'énergie atomique et aux énergies alternatives)	69	9	22	0
L'ANDRA (Agence nationale pour la gestion des déchets radioactifs)	65	11	24	0
Le HCTISN (Haut comité pour la transparence et l'information sur la sécurité nucléaire)	64	11	24	1
EDF (Électricité de France)	60	21	18	1
L'Académie des Sciences	56	18	25	1
Les médecins	53	26	21	0
L'OPECST (Office parlementaire d'évaluation des choix scientifiques et technologiques)	46	19	35	0
Les agences internationales (AIEA, AEN, etc.)	45	15	39	1
Orano (anciennement AREVA)	37	19	43	1
Les associations de consommateurs	33	44	23	0
Les associations écologistes	32	47	20	1
Le gouvernement	31	52	17	0
Les CLI (Commissions locales d'information)	29	32	39	0
Les élus locaux	24	53	22	1
Les syndicats	17	62	20	1
Les journalistes	17	64	19	0
Les femmes et hommes politiques	14	69	17	0

QUESTION N°14

Dans le domaine de l'industrie et de l'énergie nucléaire, pensez-vous que les intervenants et les organismes suivants sont des sources d'information de confiance ?

	Oui	Non	Je ne sais pas	Ne sait pas/sans réponse
Le CNRS (Centre national de la recherche scientifique)	69	11	20	0
L'ASN (Autorité de sûreté nucléaire)	65	12	22	1
L'IRSN (Institut de radioprotection et de sûreté nucléaire)	64	11	24	1
Le CEA (Commissariat à l'énergie atomique et aux énergies alternatives)	62	14	24	0
Le HCTISN (Haut comité pour la transparence et l'information sur la sécurité nucléaire)	59	14	26	1
L'ANDRA (Agence nationale pour la gestion des déchets radioactifs)	57	16	27	0
L'Académie des Sciences	56	18	25	1
Les médecins	54	25	21	0
EDF (Électricité de France)	49	28	23	0
L'OPECST (Office parlementaire d'évaluation des choix scientifiques et technologiques)	46	20	33	1
Les agences internationales (AIEA, AEN, etc.)	45	17	37	1
Les associations de consommateurs	40	38	21	1
Les CLI (Commissions locales d'information)	34	30	35	1
Orano (anciennement AREVA)	33	25	41	1
Les associations écologistes	29	49	21	1
Les élus locaux	24	52	23	1
Le gouvernement	24	58	18	0
Les journalistes	20	60	19	1
Les syndicats	18	61	20	1
Les femmes et hommes politiques	12	69	18	1

Jusqu'au baromètre 2020, le questionnaire était administré en face à face. En 2021, il a été auto-administré en ligne avec une enquête de contrôle en face à face. Sur la quasi-totalité du questionnaire, l'effet du mode de passation est négligeable. Pour ces deux questions-là en revanche, un biais important est enregistré. Ceci est particulièrement vrai pour la question sur la confiance. Comme vous pourrez le remarquer aux pages suivantes, tous les acteurs ne sont pas affectés de la même manière. Les résultats de l'enquête de contrôle en face-à-face peuvent être consultés sur le site Internet : <https://barometre.irsn.fr/graphiques>.

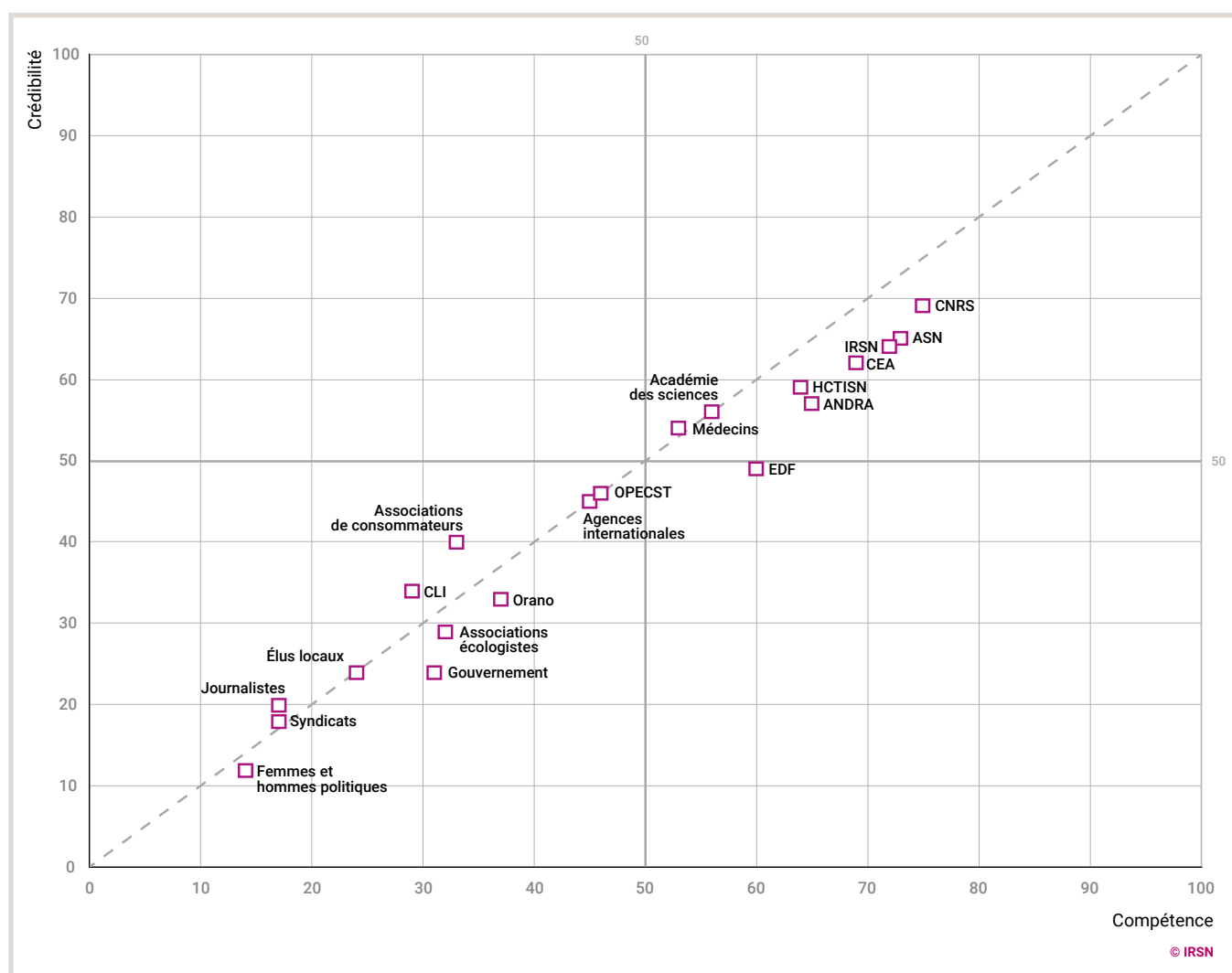
QUESTION
N°13

Dans le domaine de l'industrie et de l'énergie nucléaire, pensez-vous que les intervenants et les organismes suivants sont techniquement compétents ?

QUESTION
N°14

Dans le domaine de l'industrie et de l'énergie nucléaire, pensez-vous que les intervenants et les organismes suivants sont des sources d'information de confiance ?

→ NOVEMBRE 2022 (EN %)



Jusqu'au baromètre 2020, le questionnaire était administré en face à face. En 2021, il a été auto-administré en ligne avec une enquête de contrôle en face à face. Sur la quasi-totalité du questionnaire, l'effet du mode de passation est négligeable. Pour ces deux questions-là en revanche, un biais important est enregistré. Ceci est particulièrement vrai pour la question sur la confiance. Comme vous pourrez le remarquer aux pages suivantes, tous les acteurs ne sont pas affectés de la même manière. Les résultats de l'enquête de contrôle en face-à-face peuvent être consultés sur le site Internet : <https://barometre.irsn.fr/graphiques>.



ANNEXES

170
Description de l'échantillon redressé

172 – 179
Questionnaire

180
Enquêtes

DESCRIPTION DE L'ÉCHANTILLON REDRESSÉ

	%	RECENSEMENT INSEE 2018
RÉGION (RÉPONDANTS)		
Île-de-France	17,9	17,9
Nord	6,4	6,4
Est	8,6	8,6
Bassin Parisien Est	7,7	7,7
Bassin Parisien Ouest	9,7	9,7
Ouest	14,2	14,2
Sud-Ouest	11,1	11,1
Centre-Est	12,2	12,2
Méditerranée	12,2	12,2

HABITAT		
Zone rurale	22,3	22,3
Unité urbaine de 2 000 à 19 999 habitants	22,0	22,0
Unité urbaine de 20 000 à 99 999 habitants	12,1	12,1
Unité urbaine de 100 000 habitants et plus (hors agglomération parisienne)	28,1	28,1
Agglomération parisienne	15,5	15,5

SEXE		
Un homme	47,7	47,7
Une femme	52,3	52,3

ÂGE		
18-24 ans	10,6	10,6
25-34 ans	15,8	15,8
35-49 ans	24,8	24,8
50-64 ans	24,5	24,5
65 ans et plus	24,3	24,3

CATÉGORIE SOCIO-PROFESSIONNELLE		
Indépendants (agriculteurs, artisans, commerçants) et chefs d'entreprise	5,2	5,2
Cadres et professions libérales	10,3	10,3
Professions intermédiaires	15,0	15,0
Employés	17,0	17,0
Ouvriers	12,7	12,7
Retraités, Autre Inactifs	39,8	39,8

Fin des variables quotas et strates.

Grâce au redressement, l'échantillon correspond exactement aux quotas visés. Il est tout à fait comparable aux échantillons des années antérieures et ne comporte aucune sous ou sur-représentation d'une variable sociodémographique susceptible d'entraîner des différences sur les résultats.

	%
STATUT D'ACTIVITÉ	
Salarié du secteur public	15
Salarié du secteur privé	36
À votre compte	5
Chômeur	4
Inactif	40

NIVEAU DE DIPLÔME – RECODÉ	
Quel est le diplôme le plus élevé que vous ayez obtenu ?	
Inférieur au Bac	23
Bac	27
Bac +2	20
Supérieur à Bac +2	30
NSP/Refus	0

TYPE DE FORMATION SUIVIE	
Votre formation est plutôt...	
Scientifique (physique, maths, chimie, technologie, informatique)	27
Sciences économiques et juridiques (droit, gestion, commerce)	25
Sciences de la vie, santé (médecine, paramédical, pharmacie, biologie)	13
Sciences humaines et sociales (lettres, histoire, sociologie, arts)	16
Autre (précisez)	19

%

PROXIMITÉ PARTISANE

Sans penser seulement aux élections, de quel parti ou mouvement politique vous sentez-vous le/la plus proche ?

Lutte Ouvrière	2
Le NPA (Nouveau Parti Anticapitaliste)	1
Le Parti Communiste	2
La France Insoumise	8
Le Parti socialiste	8
Europe Ecologie Les Verts	6
Renaissance (ex-La République En Marche)	10
Le MoDem	2
Horizons (d'Édouard Philippe)	1
LUDI (Union des Démocrates et Indépendants)	1
Les Républicains	8
Debout la France (de Nicolas Dupont-Aignan)	2
Le Rassemblement National	17
Reconquête ! (d'Éric Zemmour)	3
Aucun	26
Ne sait pas	3

NIVEAU DE REVENUS

Sous-total Moins de 2000€/mois	36
Moins de 1 000€ par mois	9
De 1 000€ à moins de 1 500€ par mois	12
De 1 500€ à moins de 2 000€ par mois	15
Sous-total De 2000€/mois à 4000€/mois	46
De 2 000€ à moins de 3 000€ par mois	25
De 3 000€ à moins de 4 000€ par mois	21
Sous-total 4000€/mois et plus	18
De 4 000€ à moins de 5 000€ par mois	11
De 5 000€ à moins de 6 000€ par mois	4
6 000€ par mois et plus	3

LECTURE DE REVUES ET MAGAZINES SCIENTIFIQUES

Lisez-vous des journaux, des revues ou des magazines scientifiques, comme par exemple *Science & Vie*, *Science et Avenir*, *Ça m'intéresse*, *La Recherche*, etc. ?

Sous-total Souvent / De temps en temps	41
Souvent	9
De temps en temps	32
Sous-total Rarement / Jamais	59
Rarement	30
Jamais	29

%

ÉCHELLE POLITIQUE

Pouvez-vous me dire où vous vous situez sur le plan politique ?

Sous-total À gauche	28
Très à Gauche	3
À Gauche	13
Plutôt à Gauche	12
Ni à Gauche, ni à Droite	40
Sous-total à droite	32
Plutôt à Droite	14
À Droite	10
Très à Droite	8

VOTE DU 1^{er} TOUR DES PRÉSIDENTIELLES 2017

Lors du premier tour de l'élection présidentielle de 2017, pour quel(e) candidat(e) avez-vous voté ?

Nathalie Arthaud	1
Philippe Poutou	1
Fabien Roussel	2
Jean-Luc Mélenchon	15
Anne Hidalgo	2
Yannick Jadot	4
Emmanuel Macron	21
Valérie Pécresse	5
Nicolas Dupont-Aignan	2
Marine Le Pen	20
Eric Zemmour	6
Jean Lassalle	2
Vous avez voté blanc	5
Vous avez voté nul	2
Vous vous êtes abstenu(e)	8
Vous n'étiez pas inscrit(e) sur les listes électorales	4

PRATIQUE D'UNE RELIGION

Pratiquez-vous régulièrement une religion ?

Oui	18
Non	82

HABITEZ-VOUS À MOINS DE 20 KM...?

d'une centrale nucléaire ?

Oui	12
Non	88
(NSP/SR)	0

d'une autre installation nucléaire ?

Oui	8
Non	91
(NSP/SR)	1

d'une installation chimique importante ?

Oui	16
Non	83
(NSP/SR)	1

QUESTIONNAIRE

Vous êtes ?

1. Un homme
2. Une femme

Quel est votre âge ?**Âge (recodé)**

1. 18-24 ans
2. 25-34 ans
3. 35-49 ans
4. 50-64 ans
5. 65 ans et plus

Quel est le code postal de votre résidence principale ?

(France métropolitaine uniquement)

Région (recodé)

1. Île-de-France
2. Nord
3. Est
4. Bassin parisien Est
5. Bassin parisien Ouest
6. Ouest
7. Sud-Ouest
8. Centre Est
9. Méditerranée

Dans quelle catégorie socioprofessionnelle vous situez-vous ? (si vous êtes à la recherche d'un emploi et que vous avez déjà travaillé, sélectionnez la dernière profession que vous avez exercée)

1. Agriculteur exploitant
2. Artisan, commerçant et assimilé, chef d'entreprise
3. Profession libérale et assimilée
4. Cadre d'entreprise, cadre de la fonction publique, profession intellectuelle et artistique supérieure
5. Profession intermédiaire (technicien, contremaître, agent de maîtrise, professeur des écoles, instituteur, infirmier, éducateur, etc.)
6. Employé
7. Ouvrier
8. Femme, homme au foyer
9. Elève, étudiant
10. Retraité
11. En recherche d'un premier emploi
12. Autre, sans activité professionnelle

Plus précisément, êtes-vous... ?

1. Salarié du secteur public
2. Salarié du secteur privé
3. À votre compte
4. Chômeur
5. Inactif

En France, parmi les sujets actuels suivants, lequel est selon vous le plus préoccupant ? En premier ? En second ?

1. L'insécurité (biens et personnes)
2. Les risques nucléaires
3. Le chômage
4. La grande pauvreté et l'exclusion
5. Le terrorisme
6. La santé
7. Le dérèglement climatique
8. L'instabilité géopolitique mondiale (tensions, conflits entre certains pays, etc.)
9. Le pouvoir d'achat
10. L'immigration
11. (NSP/SR)

Dans le contexte actuel de guerre en Ukraine, qu'est-ce qui vous préoccupe le plus ? En premier ? En second ?

1. La hausse des prix (énergie, produits alimentaires, etc.)
2. L'incertitude concernant les approvisionnements en énergie (gaz, électricité, etc.)
3. Les bombardements, les destructions en Ukraine (villes, routes, infrastructures énergétiques, etc.)
4. La situation des populations civiles en Ukraine
5. Le risque d'accident concernant une centrale nucléaire en Ukraine
6. Le risque d'utilisation d'armes nucléaires dans le conflit
7. Le risque d'attaque contre la France
8. Le risque d'une troisième guerre mondiale
9. Autre
10. (NSP/NR)

Voici un certain nombre de sujets environnementaux. Quel est celui qui vous semble le plus préoccupant ?

1. La disparition d'espèces animales
2. La destruction des forêts
3. Le dérèglement climatique
4. La pollution de l'eau
5. La diminution de la couche d'ozone
6. La pollution de l'air
7. La pollution des sols
8. Les dommages liés aux catastrophes naturelles
9. (NSP/SR)

Dans chacun des domaines suivants, considérez-vous que les risques pour les Français en général sont... ?

1. Quasi-nuls
2. Faibles
3. Moyens
4. Élevés
5. Très élevés
6. Je ne sais pas
7. (NSP/SR)

PROPOSITIONS

1. Les déchets radioactifs
2. Le sida
3. La pollution de l'air
4. Les centrales nucléaires
5. La pollution de l'eau
6. La sécurité des produits alimentaires
7. Les déchets chimiques
8. Les inondations
9. Les retombées radioactives en France de l'accident de Tchernobyl
10. Le terrorisme

11. Les OGM (organismes génétiquement modifiés)
12. Le radon dans les habitations
13. Les installations chimiques
14. Les radiographies médicales
15. Les pesticides
16. Les incendies de forêts
17. La pollution sonore
18. La pollution des sols
19. Les canicules
20. Les accidents de radiothérapie
21. Les nanoparticules
22. Les perturbateurs endocriniens
23. Le cancer
24. Les submersions marines
(inondations temporaires générées par la mer)
25. L'obésité
26. Les accidents domestiques
27. L'alcool
28. Les pandémies (épidémies mondiales)
29. Le tabagisme
30. Les accidents de la route
31. La drogue
32. Les lignes à haute tension

Et pour vous-même et vos proches, dans chacun des domaines suivants, considérez-vous que les risques sont... ?

1. Quasi-nuls
2. Faibles
3. Moyens
4. Elevés
5. Très élevés
6. Je ne sais pas
7. (NSP/SR)

PROPOSITIONS

1. Les déchets radioactifs
2. Le sida
3. La pollution de l'air
4. Les centrales nucléaires
5. La pollution de l'eau
6. La sécurité des produits alimentaires
7. Les déchets chimiques
8. Les inondations
9. Les retombées radioactives en France de l'accident de Tchernobyl
10. Le terrorisme
11. Les OGM (organismes génétiquement modifiés)
12. Le radon dans les habitations
13. Les installations chimiques
14. Les radiographies médicales
15. Les pesticides
16. Les incendies de forêts
17. La pollution sonore
18. La pollution des sols
19. Les canicules
20. Les accidents de radiothérapie
21. Les nanoparticules
22. Les perturbateurs endocriniens
23. Le cancer
24. Les submersions marines
(inondations temporaires générées par la mer)
25. L'obésité
26. Les accidents domestiques
27. L'alcool
28. Les pandémies (épidémies mondiales)
29. Le tabagisme
30. Les accidents de la route
31. La drogue
32. Les lignes à haute tension

Avez-vous confiance dans les autorités françaises pour leurs actions de protection des personnes dans les domaines suivants ?

1. Oui, tout à fait
2. Oui, plutôt
3. Ni confiance ni pas confiance
4. Non, plutôt pas
5. Non, pas du tout
6. (NSP/SR)

PROPOSITIONS

1. Les déchets radioactifs
2. Le sida
3. La pollution de l'air
4. Les centrales nucléaires
5. La pollution de l'eau
6. La sécurité des produits alimentaires
7. Les déchets chimiques
8. Les inondations
9. Les retombées radioactives en France de l'accident de Tchernobyl
10. Le terrorisme
11. Les OGM (organismes génétiquement modifiés)
12. Le radon dans les habitations
13. Les installations chimiques
14. Les radiographies médicales
15. Les pesticides
16. Les incendies de forêts
17. La pollution sonore
18. La pollution des sols
19. Les canicules
20. Les accidents de radiothérapie
21. Les nanoparticules
22. Les perturbateurs endocriniens
23. Le cancer
24. Les submersions marines
(inondations temporaires générées par la mer)
25. L'obésité
26. Les accidents domestiques
27. L'alcool
28. Les pandémies (épidémies mondiales)
29. Le tabagisme
30. Les accidents de la route
31. La drogue
32. Les lignes à haute tension

Diriez-vous que vous vous sentez bien ou mal informé(e) concernant les risques associés à chacun des domaines suivants ?

1. Très bien informé(e)
2. Plutôt bien informé(e)
3. Plutôt mal informé(e)
4. Très mal informé(e)
5. (NSP/SR)

PROPOSITIONS

1. Les déchets radioactifs
2. Le sida
3. La pollution de l'air
4. Les centrales nucléaires
5. La pollution de l'eau
6. La sécurité des produits alimentaires
7. Les déchets chimiques
8. Les inondations
9. Les retombées radioactives en France de l'accident de Tchernobyl
10. Le terrorisme
11. Les OGM (organismes génétiquement modifiés)
12. Le radon dans les habitations

13. Les installations chimiques
14. Les radiographies médicales
15. Les pesticides
16. Les incendies de forêts
17. La pollution sonore
18. La pollution des sols
19. Les canicules
20. Les accidents de radiothérapie
21. Les nanoparticules
22. Les perturbateurs endocriniens
23. Le cancer
24. Les submersions marines (inondations temporaires générées par la mer)
25. L'obésité
26. Les accidents domestiques
27. L'alcool
28. Les pandémies (épidémies mondiales)
29. Le tabagisme
30. Les accidents de la route
31. La drogue
32. Les lignes à haute tension

Voici un certain nombre de propositions relatives à l'expertise scientifique. Pour chacune d'elles, veuillez indiquer selon l'échelle suivante si vous êtes d'accord ou non.

1. Tout à fait d'accord
2. Plutôt d'accord
3. Ni d'accord ni pas d'accord
4. Plutôt pas d'accord
5. Pas du tout d'accord
6. (NSP/SR)

PROPOSITIONS

1. Il faut mettre à la portée de tous une information compréhensible sur les risques des installations industrielles
2. Dans leurs avis, les experts scientifiques doivent aussi présenter leurs points de désaccord
3. Il est normal que les avis des experts scientifiques ne soient pas tous rendus publics

Quelles sont pour vous les deux principales qualités d'un expert scientifique? En premier? En second?

1. Il est techniquement compétent
2. Il est indépendant dans son jugement
3. Il fait preuve d'honnêteté dans sa démarche scientifique
4. Il est réactif face à des situations non prévues
5. Il est à l'écoute des préoccupations de la société civile
6. Il sait communiquer de manière compréhensible par tous
7. (NSP/SR)

De manière générale, avez-vous une bonne ou une mauvaise opinion des experts scientifiques?

1. Très bonne
2. Bonne
3. Ni bonne, ni mauvaise
4. Mauvaise
5. Très mauvaise
6. (NSP/SR)

Voici trois propositions relatives aux experts scientifiques et aux décideurs. Pour chacune d'elles, veuillez indiquer selon l'échelle suivante si vous êtes :

1. Tout à fait d'accord
2. Plutôt d'accord
3. Ni d'accord ni pas d'accord
4. Plutôt pas d'accord
5. Pas du tout d'accord
6. (NSP/SR)

PROPOSITIONS

1. En matière de risque, il est normal de prendre toutes les précautions même lorsque les experts scientifiques n'ont que des doutes
2. Il faut être certain des avis des experts scientifiques avant d'informer les populations
3. Les décideurs politiques ne prennent pas assez en compte les avis des experts scientifiques

Voici un certain nombre de propositions relatives à la science. Pour chacune d'elles, veuillez indiquer selon l'échelle suivante si vous êtes d'accord ou non.

1. Tout à fait d'accord
2. Plutôt d'accord
3. Ni d'accord ni pas d'accord
4. Plutôt pas d'accord
5. Pas du tout d'accord
6. (NSP/SR)

PROPOSITIONS

1. Le développement de la science et des technologies génère plus de bénéfices que d'effets néfastes
2. Je fais confiance aux institutions scientifiques
3. Il peut y avoir plus d'une réponse correcte à la plupart des questions scientifiques

Parlons maintenant du contrôle de l'impact d'une installation qui présente des risques pour l'environnement et les populations avoisinantes. Qui doit selon vous contrôler l'impact sur l'environnement et la santé à l'extérieur de l'installation?

1. Les autorités publiques de contrôle
2. Les élus locaux (Conseil régional, Conseil départemental, municipalité)
3. Les associations et organisations non gouvernementales
4. Un comité local de citoyens
5. L'exploitant de l'installation
6. Un comité d'experts scientifiques
7. (NSP/SR)

Accepteriez-vous de vivre près de... ?

1. Oui
2. Non
3. (NSP/SR)

PROPOSITIONS

1. Une centrale nucléaire
2. Une installation chimique importante
3. Un site de stockage de déchets chimiques
4. Un site de stockage de déchets radioactifs
5. Une décharge d'ordures ménagères
6. Une zone inondable
7. Une zone sismique
8. Un aéroport
9. Lignes à haute tension
10. Un incinérateur de déchets ménagers
11. Un centre de recherche nucléaire

12. Une antenne relais pour téléphones portables
13. Un parc éolien
14. Une zone de submersions marines (inondations temporaires générées par la mer)
15. Une zone forestière exposée au risque d'incendie de forêt
16. Un site de captage et de stockage géologique de CO₂

Seriez-vous prêt à consacrer du temps pour participer à des réunions d'information et de concertation sur la gestion d'une installation à risque à proximité de chez vous ?

1. Oui, une fois par an
2. Oui, plusieurs fois par an
3. Non cela ne m'intéresse pas
4. Non, cela ne sert à rien
5. Non, je n'ai pas le temps
6. Non, d'autres personnes sont plus compétentes que moi pour cela
7. (NSP/SR)

Une structure réunissant des experts scientifiques, des élus, des industriels, des associations, des citoyens et dont le but serait de s'occuper des situations à risque serait, selon vous... ?

1. Très utile
2. Plutôt utile
3. Plutôt pas utile
4. Pas du tout utile
5. (NSP/SR)

Selon vous, une telle structure réunissant des experts scientifiques, des élus, des industriels, des associations et des citoyens pour s'occuper des situations à risque permettrait-elle de... ?

1. Oui, tout à fait
2. Oui, plutôt
3. Non, plutôt pas
4. Non, pas du tout
5. (NSP/SR)

PROPOSITIONS

1. Contribuer à réduire les risques
2. Faire émerger de nouveaux points de vue et idées
3. Améliorer la qualité de l'expertise de manière générale
4. Mieux définir la question à étudier en prenant en compte les enjeux de tous les acteurs
5. Améliorer la communication entre les experts scientifiques, les élus, les industriels, les associations et les citoyens
6. Rendre l'expertise plus crédible
7. Réduire les délais d'expertise

Parmi les activités industrielles ou technologiques suivantes, quelle est celle qui selon vous risque le plus de provoquer un accident grave ou une catastrophe en France ?

1. Les installations chimiques
2. Les transports de matières dangereuses
3. Les centrales nucléaires
4. Les barrages
5. Le stockage des déchets radioactifs
6. Le transport aérien
7. Les laboratoires de recherche sur les virus
8. Autre (précisez)
9. (NSP/SR)

Voici des mesures que pourrait prendre un organisme d'expertise pour mieux rendre compte des résultats de ses expertises. Pour chacune de ces propositions, indépendamment des autres, veuillez indiquer si elle vous paraît prioritaire, secondaire, ou inutile.

1. Prioritaire
2. Secondaire
3. Inutile
4. (NSP/SR)

PROPOSITIONS

1. Rendre accessible à tous la liste de ses travaux d'expertise en cours
2. S'engager à répondre à toutes les questions posées par les associations et par les citoyens
3. Organiser des réunions publiques pour débattre de ses travaux
4. Rendre publics ses rapports d'expertise
5. Organiser des webinaires (sur internet) pour présenter et débattre de ses travaux

L'expertise des risques technologiques se traduit par des rapports aux autorités compétentes pour qu'elles puissent décider d'autoriser ou non l'exploitation des installations industrielles. Concernant ces rapports d'expertise, quelle est votre préférence entre les deux propositions suivantes ?

1. Je préfère avoir moi-même accès à ces rapports et construire ainsi ma propre opinion
2. Je préfère que l'accès à ces rapports techniques soit uniquement réservé aux associations de protection de l'environnement, les élus, les journalistes
3. (NSP/SR)

Voici deux propositions concernant l'accès des citoyens aux experts. Pour chacune d'elles, veuillez indiquer si elle vous semble importante ou pas.

1. Prioritaire
2. Secondaire
3. Inutile
4. (NSP/SR)

PROPOSITIONS

1. Reconnaître aux citoyens eux-mêmes la possibilité de solliciter une expertise d'une agence sanitaire ou d'un institut public d'expertise, s'ils sont suffisamment nombreux à en faire la demande
2. Reconnaître aux associations la possibilité de solliciter une expertise d'une agence sanitaire ou d'un institut public d'expertise

Dans la liste suivante, qu'est-ce qui pourrait vous inciter à faire entendre votre point de vue avant qu'une décision publique soit prise ?

1. Avoir la possibilité d'échanger avec des experts
2. Se sentir directement concerné par le sujet
3. Avoir le sentiment que votre participation en tant que citoyen compte autant que celle des autres acteurs
4. Avoir accès à des informations supplémentaires pour mieux comprendre le sujet
5. Être sûr de ne pas être manipulé ou instrumentalisé
6. Recevoir une indemnité financière pour votre participation
7. Avoir la possibilité de participer à distance
8. Adapter aux participants les lieux et horaires de ces réunions
9. Associer ces réunions à des événements culturels déjà existant dans la région
10. Rien de tout cela

Pensez-vous qu'une collaboration entre chercheurs et citoyens à toutes les étapes du processus de recherche (allant de la formulation de la question de recherche à la collecte des données, l'analyse et la diffusion des résultats) pourrait permettre de ...

1. Oui, tout à fait
2. Oui, plutôt
3. Non, plutôt pas
4. Non, pas du tout
5. (NSP/SR)

PROPOSITIONS

1. Renforcer davantage la confiance des citoyens envers les chercheurs
2. Contribuer à l'avancée de la science de manière significative

Voici un certain nombre de raisons qui pourraient empêcher de rendre publics les résultats d'une expertise scientifique. Pour chacun des cas suivants, veuillez indiquer selon l'échelle suivante si c'est une bonne raison.

1. Oui, tout à fait
2. Oui, plutôt
3. Non, plutôt pas
4. Non, pas du tout
5. (NSP/SR)

PROPOSITIONS

1. Le secret industriel
2. L'impossibilité d'exprimer les résultats en des termes compréhensibles par le public
3. Le fait que la décision liée au résultat de l'expertise n'a pas encore été prise
4. Le manque de certitude scientifique
5. La lutte contre le terrorisme
6. Le secret de Défense

Dans le domaine de l'industrie et de l'énergie nucléaire, pensez-vous que les intervenants et les organismes suivants sont techniquement compétents ?

1. Oui
2. Non
3. Je ne sais pas
4. (NSP/SR)

PROPOSITIONS

1. Le gouvernement
2. Les associations écologistes
3. EDF (Electricité de France)
4. Les journalistes
5. Le CEA (Commissariat à l'énergie atomique et aux énergies alternatives)
6. Les médecins
7. Le CNRS (Centre national de la recherche scientifique)
8. Les agences internationales (AIEA, AEN, etc.)
9. Orano (anciennement AREVA)
10. Les associations de consommateurs
11. Les femmes et hommes politiques
12. L'Académie des Sciences
13. Les élus locaux
14. Les syndicats
15. L'ASN (Autorité de sûreté nucléaire)
16. L'IRSN (Institut de radioprotection et de sûreté nucléaire)
17. L'ANDRA (Agence nationale pour la gestion des déchets radioactifs)
18. L'OPECST (Office parlementaire d'évaluation des choix scientifiques et technologiques)
19. Les CLI (Commissions locales d'information)
20. Le HCTISN (Haut comité pour la transparence et l'information sur la sécurité nucléaire)

Dans le domaine de l'industrie et de l'énergie nucléaire pensez-vous que les intervenants et les organismes suivants sont des sources d'information de confiance ?

1. Oui
2. Non
3. Je ne sais pas
4. (NSP/SR)

PROPOSITIONS

1. Le gouvernement
2. Les associations écologistes
3. EDF (Electricité de France)
4. Les journalistes
5. Le CEA (Commissariat à l'énergie atomique et aux énergies alternatives)
6. Les médecins
7. Le CNRS (Centre national de la recherche scientifique)
8. Les agences internationales (AIEA, AEN, etc.)
9. Orano (anciennement AREVA)
10. Les associations de consommateurs
11. Les femmes et hommes politiques
12. L'Académie des Sciences
13. Les élus locaux
14. Les syndicats
15. L'ASN (Autorité de sûreté nucléaire)
16. L'IRSN (Institut de radioprotection et de sûreté nucléaire)
17. L'ANDRA (Agence nationale pour la gestion des déchets radioactifs)
18. L'OPECST (Office parlementaire d'évaluation des choix scientifiques et technologiques)
19. Les CLI (Commissions locales d'information)
20. Le HCTISN (Haut comité pour la transparence et l'information sur la sécurité nucléaire)

Quel est aujourd'hui, selon vous, l'argument le plus fort contre le nucléaire ?

1. Le manque de transparence dans l'industrie nucléaire
2. Le risque d'accident
3. La production de déchets nucléaires
4. Le coût du nucléaire (construction, démantèlement, déchets)
5. La concurrence aux investissements dans les énergies renouvelables
6. L'émission de gaz à effet de serre
7. Autre raison
8. (NSP/SR)

Quel est aujourd'hui, selon vous, l'argument le plus fort pour le nucléaire ?

1. L'indépendance énergétique
2. Le faible coût de l'électricité
3. La faible émission de gaz à effet de serre
4. La sûreté des installations nucléaires
5. La création ou le maintien d'emplois en France
6. Autre raison
7. (NSP/SR)

Voici maintenant un certain nombre de propositions relatives à l'énergie nucléaire. Pour chaque proposition, veuillez indiquer selon l'échelle suivante si vous êtes d'accord ou non.

1. Tout à fait d'accord
2. Plutôt d'accord
3. Ni d'accord ni pas d'accord
4. Plutôt pas d'accord
5. Pas du tout d'accord
6. (NSP/SR)

PROPOSITIONS

1. Il faut continuer à construire des centrales nucléaires
2. La construction des centrales nucléaires a été une bonne chose
3. Il faut fermer les centrales nucléaires

Selon vous, laquelle des sources d'énergie suivantes correspond le mieux à ...

1. Énergie nucléaire
2. Énergie solaire
3. Énergie éolienne
4. Énergie hydroélectrique
5. Énergie biomasse
6. Énergie géothermique
7. Gaz
8. Pétrole
9. Charbon
10. Je ne sais pas
11. (NSP/SR)

PROPOSITIONS

1. L'énergie la plus respectueuse de l'environnement
2. L'énergie d'avenir
3. L'énergie la plus performante
4. L'énergie qui coûte le moins cher
5. L'énergie la plus adaptée pour la transition énergétique

A posteriori, pensez-vous que le choix du nucléaire a constitué... ?

1. Un bon choix
2. Un mauvais choix
3. Un choix réaliste
4. (NSP/SR)

Voici un certain nombre de propositions relatives aux installations nucléaires. Veuillez indiquer selon l'échelle suivante si vous êtes d'accord ou non.

1. Tout à fait d'accord
2. Plutôt d'accord
3. Ni d'accord ni pas d'accord
4. Plutôt pas d'accord
5. Pas du tout d'accord
6. (NSP/SR)

PROPOSITIONS

1. Toutes les précautions sont prises pour assurer un très haut niveau de sûreté dans les centrales nucléaires françaises
2. La radioactivité des centrales nucléaires provoque des cancers
3. Autour des installations nucléaires, les habitants sont en aussi bonne santé qu'ailleurs
4. Les sites nucléaires provoquent une contamination des nappes phréatiques
5. Les exploitants de sites nucléaires doivent protéger leurs installations de tous les risques, même ceux jugés très improbables
6. Aujourd'hui, il est possible de stocker les déchets nucléaires de façon sûre

7. Les installations nucléaires sont vulnérables face au dérèglement climatique
8. La sûreté des installations nucléaires passe avant la production d'énergie même si cela peut engendrer des coupures d'électricité dans le pays
9. Prolonger la durée d'exploitation des centrales nucléaires provoquera des accidents

Voici différentes mesures relatives au renforcement de la sûreté des sites nucléaires. Pour chacune de ces mesures, indépendamment des autres, veuillez indiquer si vous la jugez prioritaire, secondaire, ou inutile pour renforcer la sûreté des sites nucléaires.

1. Prioritaire
2. Secondaire
3. Inutile
4. (NSP/SR)

PROPOSITIONS

1. Développer la recherche pour mettre au point une nouvelle génération de réacteurs nucléaires
2. Développer la recherche sur la sûreté des réacteurs nucléaires existants
3. Prendre davantage en compte le facteur humain et l'organisation du travail
4. Améliorer la capacité de la France à gérer une éventuelle crise nucléaire
5. Renforcer les inspections des autorités compétentes dans les installations
6. Renforcer la capacité des citoyens à exercer leur vigilance sur la sûreté des installations

Pour régler le problème du stockage des déchets radioactifs, quelle position parmi les suivantes vous semble la plus raisonnable ?

1. Se décider et appliquer au plus vite la solution
2. Prolonger de 10 ans les recherches
3. Laisser le choix aux générations futures
4. (NSP/SR)

Selon ce que vous savez, pensez-vous que le choix de prolonger la durée d'exploitation des centrales nucléaires constitue ?

1. Un très bon choix
2. Plutôt un bon choix
3. Plutôt un mauvais choix
4. Un très mauvais choix
5. Ni un bon, ni un mauvais choix
6. (NSP/SR)

Habitez-vous à moins de 20 km... ?

1. Oui
2. Non
3. (NSP/SR)

PROPOSITIONS

1. d'une centrale nucléaire
2. d'une autre installation nucléaire
3. d'une installation chimique importante

Parmi les événements catastrophiques suivants, quel est celui qui vous semble le plus effrayant ?

1. L'explosion de l'usine AZF à Toulouse en 2001
2. L'accident de la centrale nucléaire de Tchernobyl en 1986
3. Le tsunami du 26 décembre 2004 dans l'océan Indien
4. L'accident de la centrale nucléaire de Fukushima en 2011
5. La sécheresse et les canicules de l'été 2022 en France
6. La pandémie mondiale de Covid-19
7. L'ouragan Katrina en 2005
8. Autre (précisez)
9. (NSP/SR)

Selon vous, un accident de la même ampleur que celui de Fukushima peut-il se produire dans une centrale nucléaire française ?

1. Oui
2. Non
3. (NSP/SR)

Selon vous, dans quelle mesure un tel accident est-il probable ?

1. Tout à fait probable
2. Plutôt probable
3. Plutôt pas probable
4. Pas du tout probable
5. (NSP/SR)

Avez-vous entendu parler de chacun des sujets suivants ?

1. Oui, et je sais exactement de quoi il s'agit
2. Oui, et je vois à peu près de quoi il s'agit
3. Oui, mais seulement de nom
4. Non, je n'en ai jamais entendu parler
5. (NSP/SR)

PROPOSITIONS

1. Le projet « Cigéo » de stockage de déchets radioactifs à Bure
2. Le développement de petits réacteurs nucléaires, appelés SMR en anglais (Small Modular Reactors)
3. Le nouveau réacteur EPR à Flamanville (Réacteur Pressurisé Européen)
4. La construction du réacteur international à fusion nucléaire ITER à Cadarache (Réacteur Thermonucléaire Expérimental International)

Qu'est-ce qui vous vient en premier à l'esprit quand vous entendez le mot « nucléaire » ? Veuillez indiquer les cinq premiers mots qui vous viennent à l'esprit.

(Cinq mots maximum)

Avez-vous un ou plusieurs enfants âgés de moins de 18 ans ?

1. Oui, j'ai un enfant âgé de moins de 18 ans
2. Oui, j'ai plusieurs enfants âgés de moins de 18 ans
3. Non
4. (NSP/SR)

Quel est le diplôme le plus élevé que vous avez obtenu ?

1. Sans diplôme/Primaire
2. BEPC
3. CAP
4. BEP
5. Bac
6. Bac +2
7. Bac +3
8. Bac +4
9. Bac +5
10. Écoles de commerce, grandes écoles
11. Supérieur à Bac +5
12. (NSP/SR)

Votre formation est plutôt...

1. Scientifique (physique, maths, chimie, technologie, informatique)
2. Sciences économiques et juridiques (droit, gestion, commerce)
3. Sciences de la vie, santé (médecine, paramédical, pharmacie, biologie)
4. Sciences humaines et sociales (lettres, histoire, sociologie, arts)
5. Autres (précisez)

Lisez-vous des journaux, des revues ou des magazines scientifiques, comme par exemple *Science & Vie*, *Science et Avenir*, *Ça m'intéresse*, *La Recherche*, etc. ?

1. Souvent
2. De temps en temps
3. Rarement
4. Jamais
5. (NSP/SR)

Sans penser seulement aux élections, de quel parti ou mouvement politique vous sentez-vous le/la plus proche ?

1. Lutte Ouvrière
2. Le NPA (Nouveau Parti Anticapitaliste)
3. Le Parti Communiste
4. La France Insoumise
5. Le Parti socialiste
6. Europe Écologie Les Verts
7. Renaissance (ex-La République En Marche)
8. Le MoDem
9. Horizons (d'Édouard Philippe)
10. L'UDI (Union des Démocrates et Indépendants)
11. Les Républicains
12. Debout la France (de Nicolas Dupont-Aignan)
13. Le Rassemblement National
14. Reconquête! (d'Éric Zemmour)
15. Aucun
16. Ne sait pas

De manière générale, où vous situez-vous sur le plan politique ?

1. Très à gauche
2. À gauche
3. Plutôt à gauche
4. Ni à gauche, ni à droite
5. Plutôt à droite
6. À droite
7. Très à droite

Lors du premier tour de l'élection présidentielle de 2022, pour quel(le) candidat(e) avez-vous voté ?

1. Nathalie Arthaud
2. Philippe Poutou
3. Fabien Roussel
4. Jean-Luc Mélenchon
5. Anne Hidalgo
6. Yannick Jadot
7. Emmanuel Macron
8. Valérie Pécresse
9. Nicolas Dupont-Aignan
10. Marine Le Pen
11. Eric Zemmour
12. Jean Lassalle
13. Vous avez voté blanc
14. Vous avez voté nul
15. Vous vous êtes abstenu(e)
16. Vous n'étiez pas inscrit(e) sur les listes électorales

Quels sont les revenus nets mensuels de votre foyer ?

1. Moins de 1 000 € par mois
2. De 1 000 € à moins de 1 500 € par mois
3. De 1 500 € à moins de 2 000 € par mois
4. De 2 000 € à moins de 3 000 € par mois
5. De 3 000 € à moins de 4 000 € par mois
6. De 4 000 € à moins de 5 000 € par mois
7. De 5 000 € à moins de 6 000 € par mois
8. 6 000 € par mois et plus
9. (NSP/SR)

Pratiquez-vous régulièrement une religion ?


1. Oui
2. Non

Enfin, avez-vous des remarques à faire à l'issue de ce questionnaire ?

(Question ouverte)

ENQUÊTES

ANNÉE	EFFECTIF	TYPE D'ENQUÊTE	INSTITUT DE SONDAGE
Décembre 1990	1000	SPÉCIFIQUE	BVA
Juin 1991	1010	SPÉCIFIQUE	BVA
Avril 1992	1014	SPÉCIFIQUE	BVA
Octobre 1992	951	OMNIBUS	BVA
Mai 1993	1022	SPÉCIFIQUE	BVA
Février 1994	944	OMNIBUS	BVA
Mai 1994	942	OMNIBUS	BVA
Janvier 1995	972	OMNIBUS	BVA
Septembre 1995	1052	SPÉCIFIQUE	BVA
Décembre 1995	1000	SPÉCIFIQUE	BVA
Mai 1996	1009	SPÉCIFIQUE	BVA
Août 1997	1002	OMNIBUS-TÉL	BVA
Novembre-Décembre 1997	1035	SPÉCIFIQUE	BVA
Octobre 1998	1012	SPÉCIFIQUE	BVA
Octobre 1999	1015	SPÉCIFIQUE	BVA
Octobre 2000	1000	SPÉCIFIQUE	BVA
Novembre 2001	1032	SPÉCIFIQUE	BVA
Novembre 2002	1082	SPÉCIFIQUE	BVA
Octobre 2004	1008	SPÉCIFIQUE	BVA
Novembre 2005	1047	SPÉCIFIQUE	BVA
Novembre 2006	1042	SPÉCIFIQUE	BVA
Novembre 2007	1002	SPÉCIFIQUE	BVA
Décembre 2008	1002	SPÉCIFIQUE	BVA
Décembre 2009	1003	SPÉCIFIQUE	BVA
Décembre 2010	1009	SPÉCIFIQUE	BVA
Octobre 2011	1013	SPÉCIFIQUE	BVA
Octobre 2012	1005	SPÉCIFIQUE	BVA
Octobre 2013	1022	SPÉCIFIQUE	BVA
Novembre 2014	1006	SPÉCIFIQUE	BVA
Novembre-Décembre 2015	1016	SPÉCIFIQUE	BVA
Novembre-Décembre 2016	1025	SPÉCIFIQUE	BVA
Novembre-Décembre 2017	1005	SPÉCIFIQUE	BVA
Novembre-Décembre 2018	1039	SPÉCIFIQUE	CDA
Novembre-Décembre 2019	1032	SPÉCIFIQUE	CDA
Novembre-Décembre 2020	1048	SPÉCIFIQUE	CDA
Mai 2020	1002	OMNIBUS	BVA
Novembre 2020	2011	SPÉCIFIQUE-WEB	HARRIS INTERACTIVE
Novembre 2021	2003	SPÉCIFIQUE-WEB	HARRIS INTERACTIVE
Novembre 2022	2014	SPÉCIFIQUE-WEB	HARRIS INTERACTIVE



POUR TOUT RENSEIGNEMENT

IRSN

BP 17 – 92262 Fontenay-aux-Roses Cedex

Téléphone: +33 (0)1 58 35 97 69

Email: hugo.lutun@irsn.fr




Les éditions précédentes du Baromètre sont disponibles sur Internet à l'adresse suivante:

<https://barometre.irsn.fr>

ISSN: 2116-9179
Tous droits réservés IRSN
Août 2023

Conception graphique: **BRIEF**



Créé en 2001, l'Institut de radioprotection et de sûreté nucléaire (IRSN) est l'expert public en matière de recherche et d'expertise relatives aux risques nucléaires et radiologiques.

Depuis la loi n° 2015-992 du 17 août 2015 relative à la transition énergétique pour une croissance verte, la partie législative du code de l'environnement définit ses missions. Le décret n° 2016-283 du 10 mars 2016 relatif à l'IRSN place l'établissement sous la tutelle conjointe des ministres chargés de l'Environnement, de la Défense, de l'Énergie, de la Recherche et de la Santé.

L'Institut traite l'ensemble des questions scientifiques et techniques associées aux risques nucléaires et radiologiques, en France et à l'étranger. Ses activités couvrent de nombreux domaines complémentaires : surveillance de l'environnement, intervention en cas de risque radiologique, radioprotection de l'homme en situation normale et accidentelle, prévention des accidents majeurs, sûreté et sécurité des réacteurs nucléaires, usines, laboratoires, transports et déchets. L'IRSN est également présent dans le domaine de l'expertise nucléaire de défense.

L'Institut concourt aux politiques publiques en matière de sûreté nucléaire, de protection de l'homme et de l'environnement contre les rayonnements ionisants ainsi que de protection des matières nucléaires, installations et transports à l'égard des actes de malveillance. Il interagit dans ce cadre avec tous les acteurs concernés par ces risques : pouvoirs publics, et notamment les autorités de sûreté et de sécurité nucléaires, collectivités locales, entreprises, organismes de recherche et associations de parties prenantes.

L'Institut compte environ 1 740 collaborateurs parmi lesquels des ingénieurs, médecins, agronomes, vétérinaires, techniciens, experts et chercheurs.

L'IRSN dispose d'un budget de 298 millions d'euros dont 38 % environ dédiés à la recherche.




31, avenue de la Division-Leclerc
92260 Fontenay-aux-Roses
RCS Nanterre B 440 546 018

COURRIER
BP 17
92262 Fontenay-aux-Roses Cedex

TÉLÉPHONE
+33 (0)1 58 35 88 88

SITE INTERNET
www.irsn.fr

E-MAIL
contact@irsn.fr
 [@irsn_france](https://twitter.com/irsn_france)

