



PERCEPTION DES RISQUES ET DE LA SECURITE

RESULTATS DU SONDAGE DE NOVEMBRE 2001

SOMMAIRE

INTRODUCTION	1
CHAPITRE 1 : PREOCCUPATIONS ACTUELLES	3
1.1 Préoccupations de société	4
1.2 Préoccupations environnementales	7
1.3 Craintes liées au passage à l'Euro	10
CHAPITRE 2 : PERCEPTION DES RISQUES	11
2.1 Risques pour la société	13
2.2 Confiance dans les autorités	17
2.3 Vérité dite	21
CHAPITRE 3 : RISQUES TECHNOLOGIQUES ET NATURELS POUR L'ENVIRONNEMENT	28
3.1 Contrôle d'une installation à risque	29
3.2 Acceptabilité des installations.....	30
3.3 A propos des catastrophes	34
3.3.1 Milieux naturels	34
3.3.2 Activités industrielles et technologiques	35
CHAPITRE 4 : OPINIONS SUR LES ACTIVITES NUCLEAIRES	37
4.1 Les intervenants de l'industrie et de l'énergie nucléaires	38
4.2 Contrôle des activités nucléaires	50
4.3 Image de l'énergie nucléaire.....	51
4.4 Hypothèse d'un accident nucléaire.....	56
CHAPITRE 5 : LE RISQUE RADON.....	58
5.1 Connaissance du risque radon.....	59
5.2 Acceptabilité de mesures de réduction du risque.....	61
ANNEXES	67
Le questionnaire.....	68
La description de l'échantillon.....	88
Le respect des quotas.....	89
Enquêtes IPSN.....	90

INTRODUCTION

L'IPSN réalise régulièrement depuis 1988 des sondages auprès du public dans le domaine de la perception des risques et de la sécurité. Certaines parties du questionnaire sont maintenues d'un sondage à l'autre, autorisant un suivi dans le temps de certaines questions. Les résultats, largement diffusés, font l'objet d'un "baromètre IPSN de la perception des risques et de la sécurité".

LA PRESENTE ENQUETE

Le terrain du sondage, confié à l'institut BVA (Brûlé-Ville Associés) a été réalisé du 19 au 30 novembre 2001, au moyen d'une "enquête spécifique", en face à face, auprès d'un échantillon de 1032 personnes représentatif de la population française âgée de 18 ans et plus, suivant la méthode des strates (habitat x région) et des quotas (sexe, âge de la personne interrogée et catégorie socioprofessionnelle du chef de famille).

Cette enquête est postérieure aux événements majeurs survenus en septembre 2001, à savoir, les attentats sur New York et Washington (le 11 septembre), et l'explosion de l'usine AZF à Toulouse (le 21 septembre).

THEMES ABORDES DANS L'ENQUETE

L'enquête accorde une large place aux opinions sur les activités nucléaires. Il en est ainsi des questions sur :

- ☞ la compétence technique et la crédibilité des intervenants,
- ☞ l'image de l'énergie nucléaire et les opinions générales sur l'industrie nucléaire,
- ☞ la politique dans le domaine de l'énergie nucléaire,
- ☞ l'hypothèse d'un d'accident nucléaire et la protection des populations par les autorités.

L'enquête développe un chapitre sur les risques technologiques, industriels et naturels pour l'environnement. Les questions posées concernent :

- ☞ le contrôle des installations à risque et la demande de sécurité environnementale,
- ☞ l'acceptabilité à vivre près d'une installation à risque,
- ☞ les situations catastrophiques survenant dans les milieux naturels et industriels.

D'autres parties du questionnaire reprennent des thèmes classiques du baromètre.

Un chapitre traite des préoccupations actuelles (*préoccupations de société et préoccupations environnementales*)

Un chapitre est dévolu à la comparaison de différentes situations à risque selon trois critères :

- ☞ la perception du danger pour les Français en général (*risque sociétal*),
- ☞ la confiance accordée aux autorités françaises pour leurs actions de protection des personnes (*confiance en les autorités*),
- ☞ la crédibilité des informations diffusées sur les risques (*véracité des informations*).

L'enquête aborde également le sujet plus spécifique du risque radon dans l'habitat et des mesures de réduction le concernant. Enfin l'actualité du passage à l'Euro fait l'objet d'une question.

PRESENTATION DU RAPPORT

Ce rapport¹ fournit les principaux résultats du sondage. Il est divisé en cinq chapitres.

- ☞ Le premier chapitre vise à établir une **hiérarchie des problèmes actuels** jugés les plus préoccupants, au plan social, puis pour l'environnement. La question spécifique du passage à l'Euro est abordée.
- ☞ Le deuxième chapitre traite de la **perception des risques** en termes de risque pour la société, de la confiance accordée aux autorités françaises, et de la véracité des informations diffusées sur les risques.
- ☞ La perception **des risques technologiques, industriels et naturels** pour l'environnement (contrôle d'une installation à risque et demande de sécurité environnementale, acceptabilité des installations, situations catastrophiques en milieux naturels et industriels) fait l'objet du troisième chapitre.
- ☞ Les **opinions sur les activités nucléaires** sont regroupées au sein du quatrième chapitre (perception des intervenants dans le domaine de l'industrie et de l'énergie nucléaires, contrôle des activités nucléaires, image de l'énergie nucléaire, hypothèse d'un accident nucléaire).
- ☞ Le cinquième chapitre développe le thème **du risque radon dans l'habitat**.

NB : De façon générale, les valeurs numériques dans le rapport expriment un pourcentage du nombre total de personnes interrogées, sauf dans quelques cas où il s'agit de pourcentages de réponses exprimées (cf. questions à choix multiple des chapitres 1 et 3).

Sont reportés en annexe :

- ☞ le questionnaire,
- ☞ la description de l'échantillon à l'aide des variables du signalétique,
- ☞ la vérification du respect des quotas,
- ☞ la liste des enquêtes IPSN utilisées pour la présenter l'évolution des opinions.

1

Référence du présent rapport

S. CHARRON, H. MANSOUX, A. MILOCHEVITCH. Perception des risques et de la sécurité : résultats du sondage de novembre 2001. *Note SEGR 02/02, janvier 2002, IPSN.*

Références des précédents rapports

S. CHARRON, H. MANSOUX, J. BRENOT. Perception des risques et de la sécurité : résultats du sondage d'octobre 2000. *Note SEGR 00/112, décembre 2000, IPSN.*

S. CHARRON, H. MANSOUX, J. BRENOT. Perception des risques et de la sécurité : résultats du sondage d'octobre 1999. *Note SEGR 99/116, novembre 1999, IPSN.*

R. EGOUY, J. BRENOT, S. BONNEFOUS. Perception des risques et de la sécurité : résultats du sondage d'octobre 1998. *Note SEGR 98/101, octobre 1998, IPSN.*

S. BONNEFOUS, R. EGOUY, J. BRENOT. Perception des risques et de la sécurité : résultats du sondage de novembre 1997. *Note SEGR 98/6, janvier 1998, IPSN.*

S. BONNEFOUS, J. BRENOT, V. RICHARD. Perception des risques et de la sécurité : résultats du sondage de juin 1996. *Note SEGR 96/63, juin 1996, IPSN.*

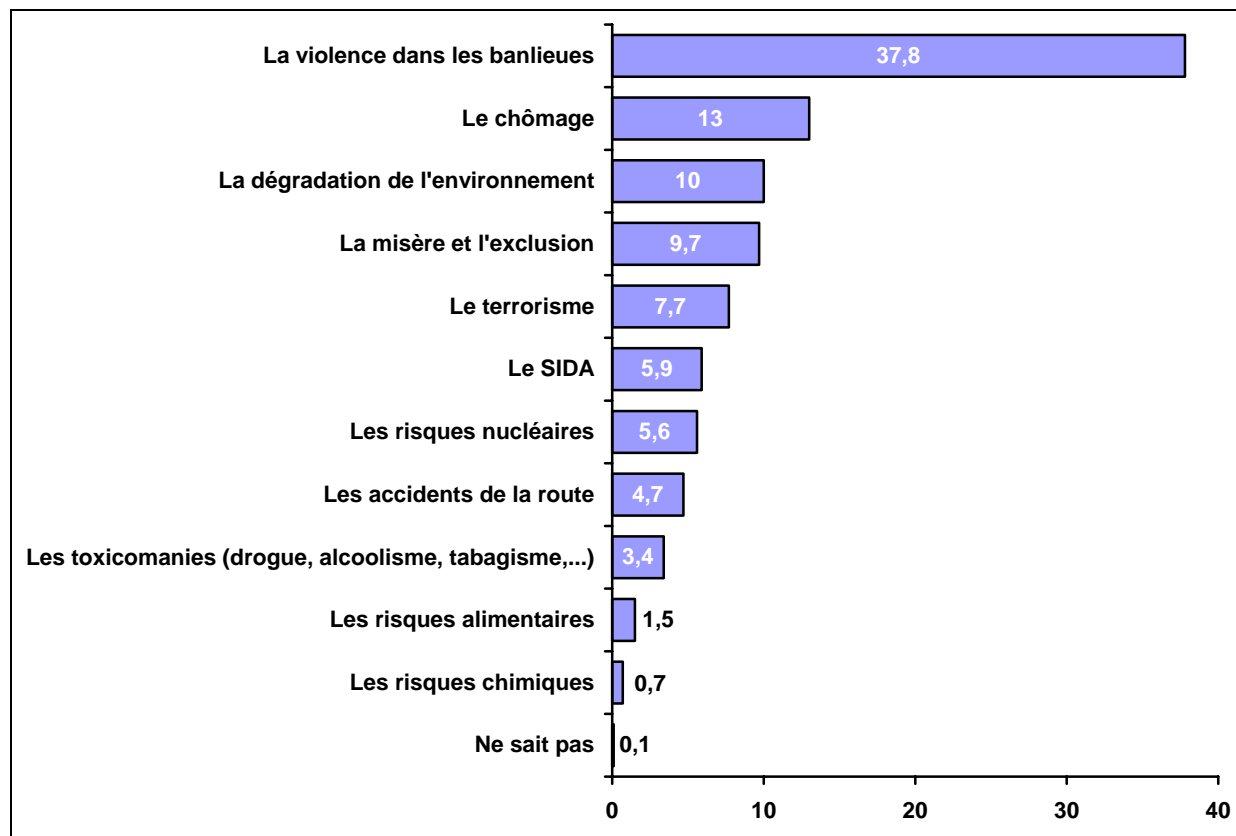
CHAPITRE 1

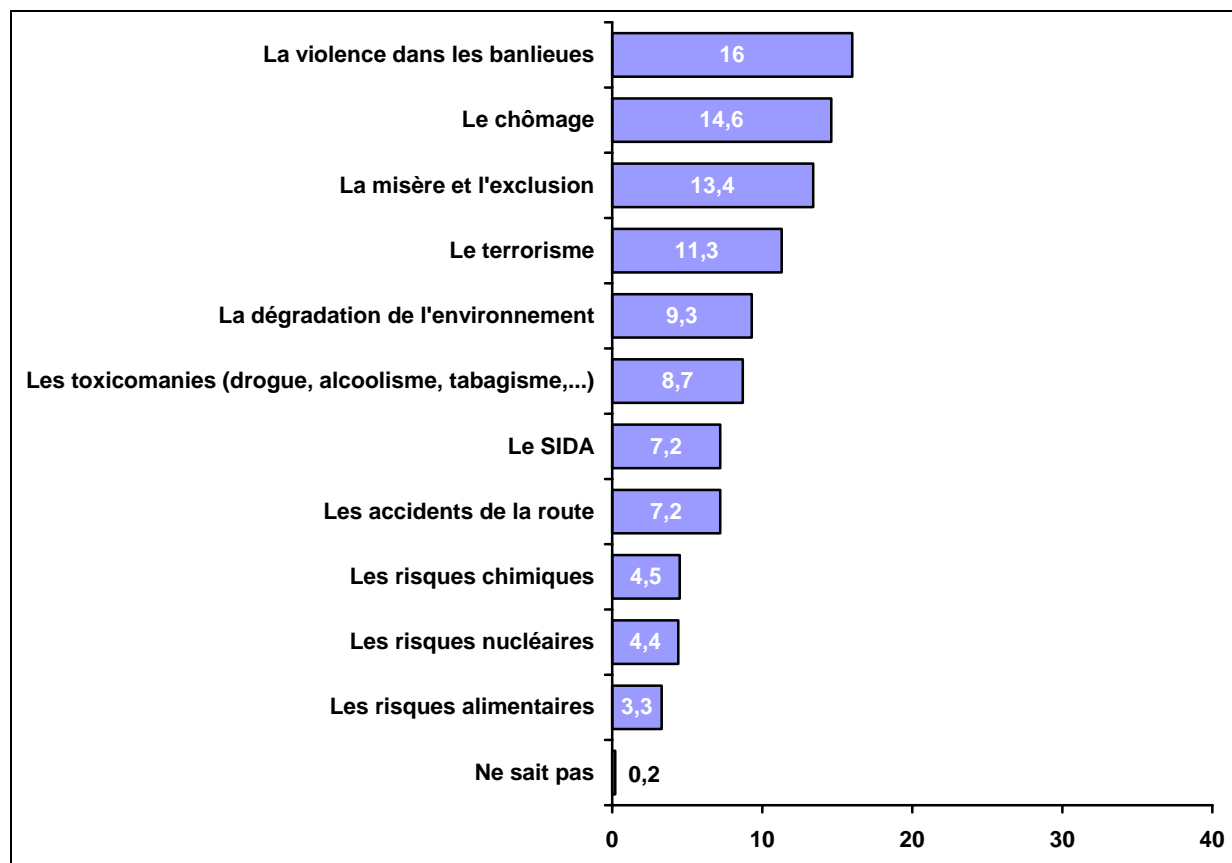
PREOCCUPATIONS ACTUELLES

1.1 Préoccupations de société

- "En France, parmi les problèmes actuels suivants, lequel est pour vous le plus préoccupant ? "

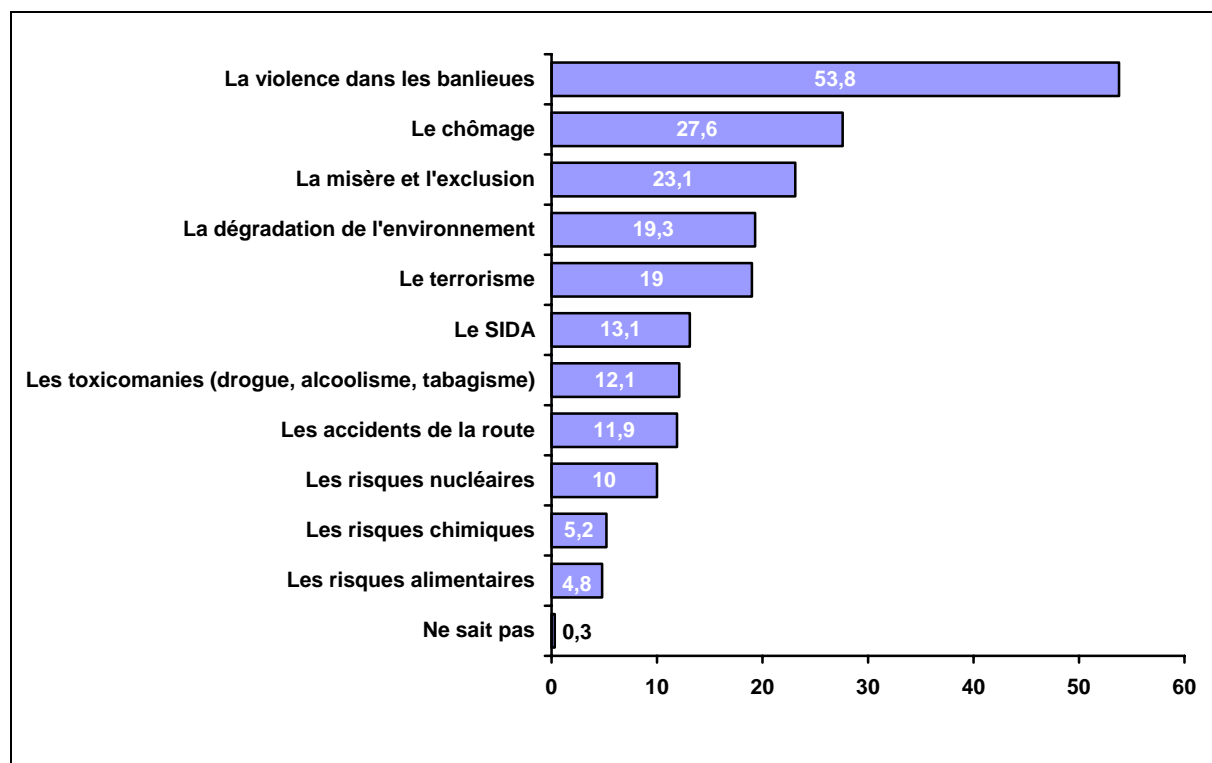
En premier



Et en second

Résultats cumulés

NB : Les résultats cumulés correspondent à la somme des premier et second choix. C'est pourquoi le total des pourcentages de réponse est supérieur à 100.

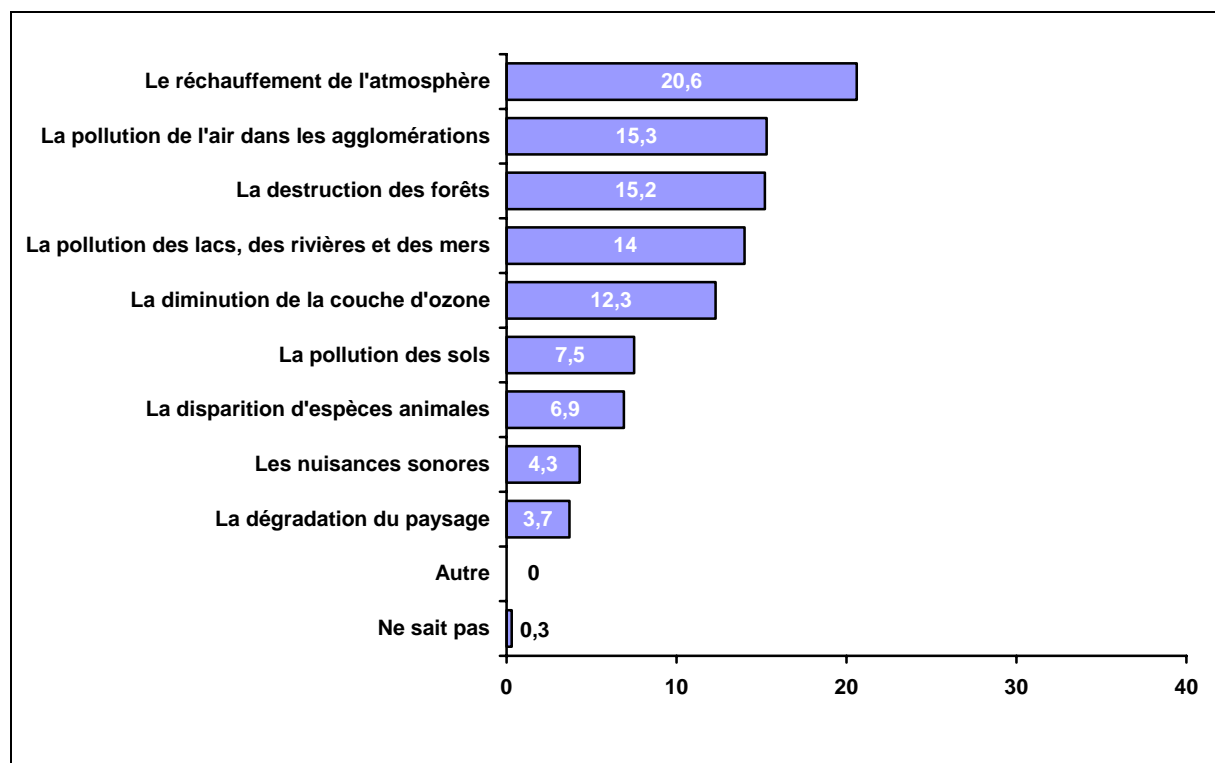


1.2 PREOCCUPATIONS ENVIRONNEMENTALES

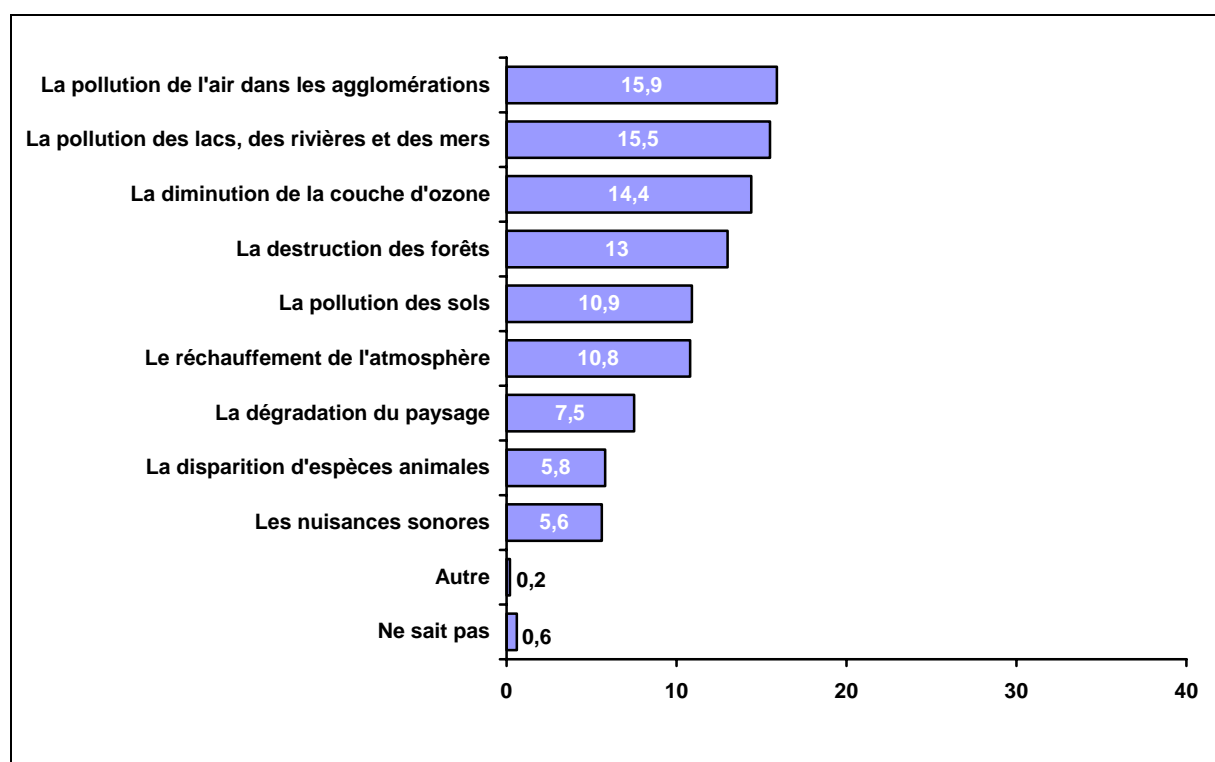
- "Je vais vous citer un certain nombre de problèmes d'environnement. Quel est celui qui vous semble le plus préoccupant?"

En novembre 2001

En premier

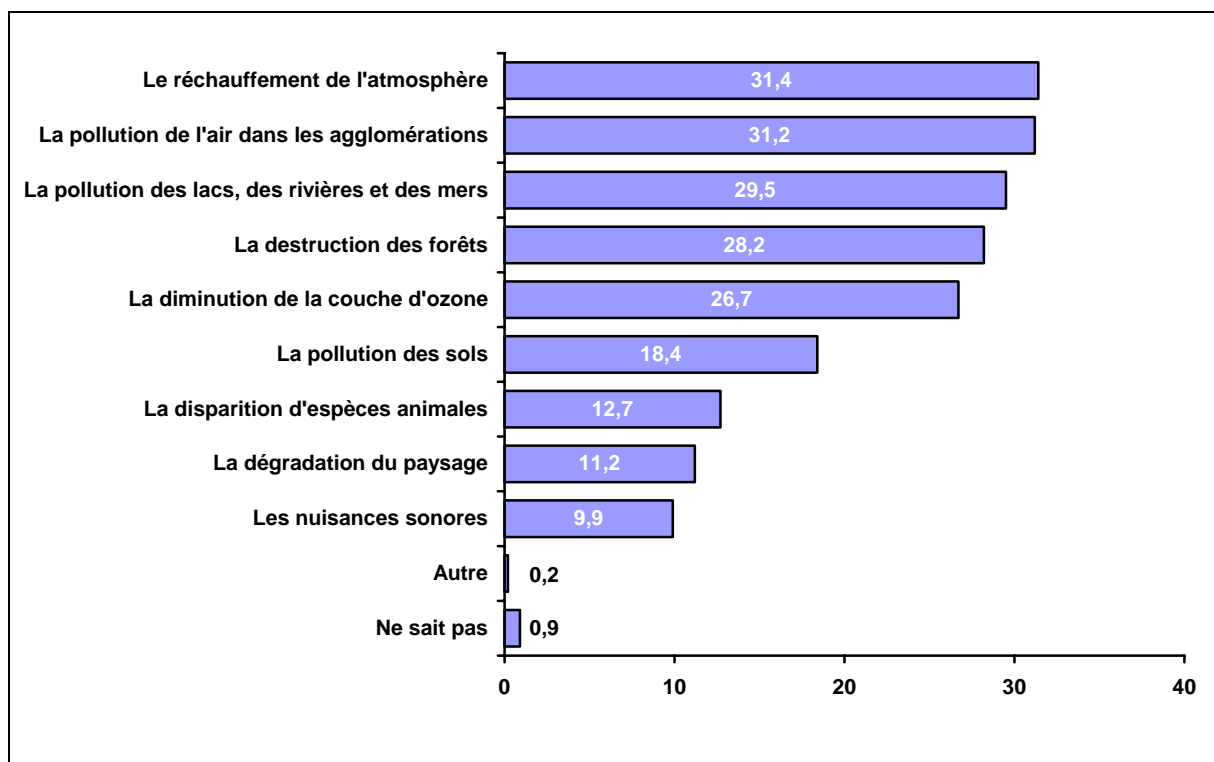


Et en second

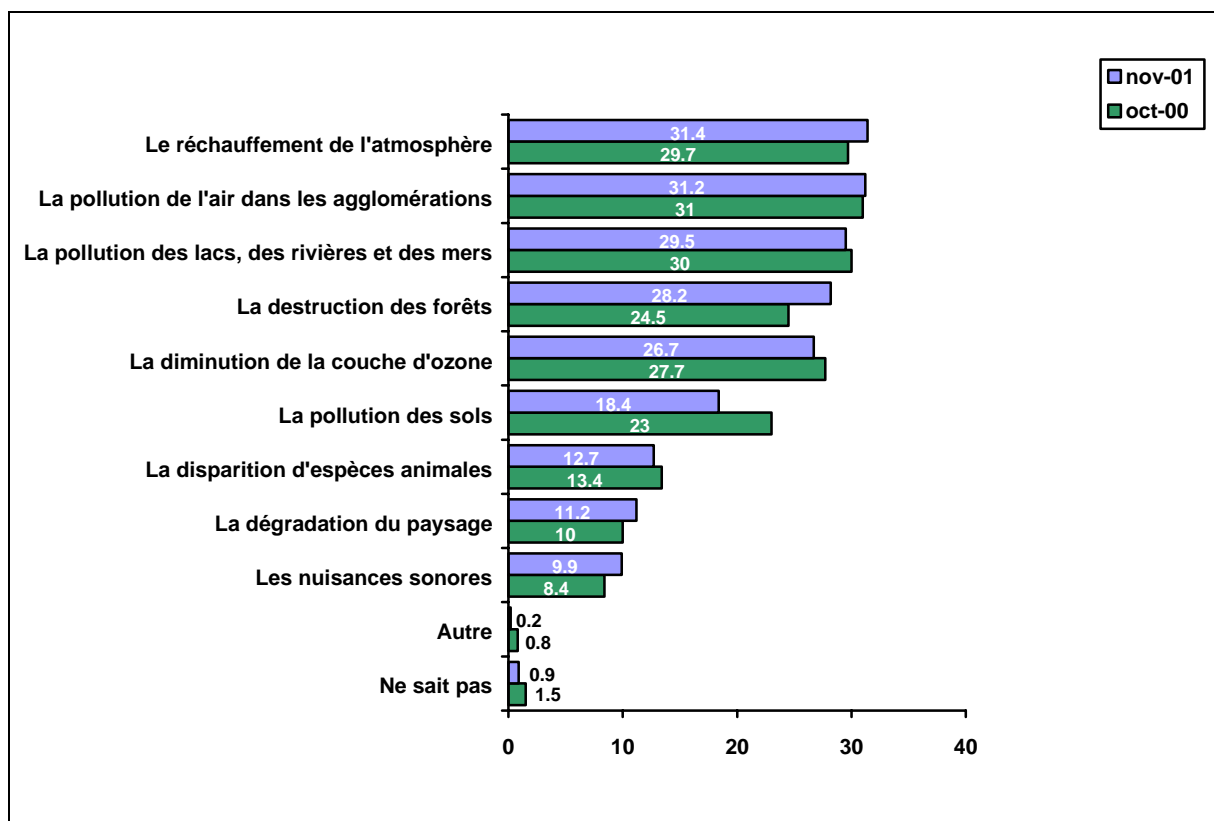


Résultats cumulés en novembre 2001

NB : Les résultats cumulés correspondent à la somme des premier et second choix. C'est pourquoi le total des pourcentages de réponse est supérieur à 100.

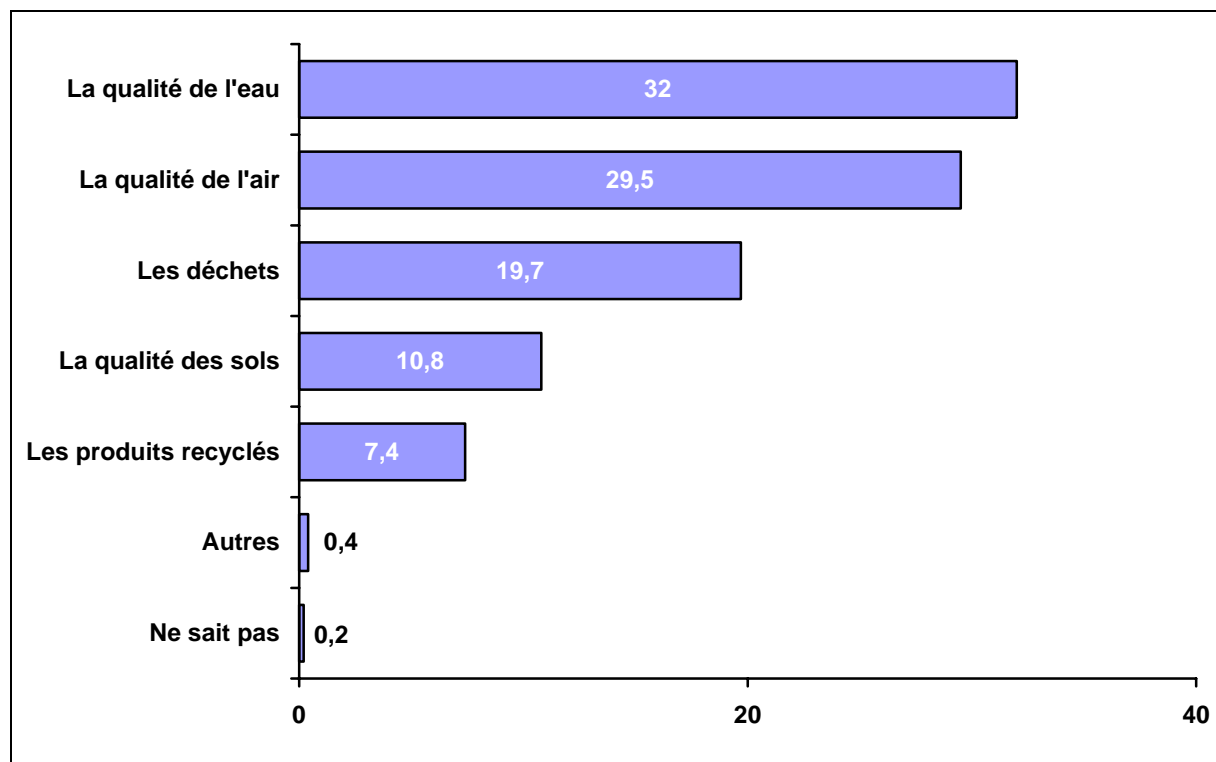


Evolution des résultats cumulés



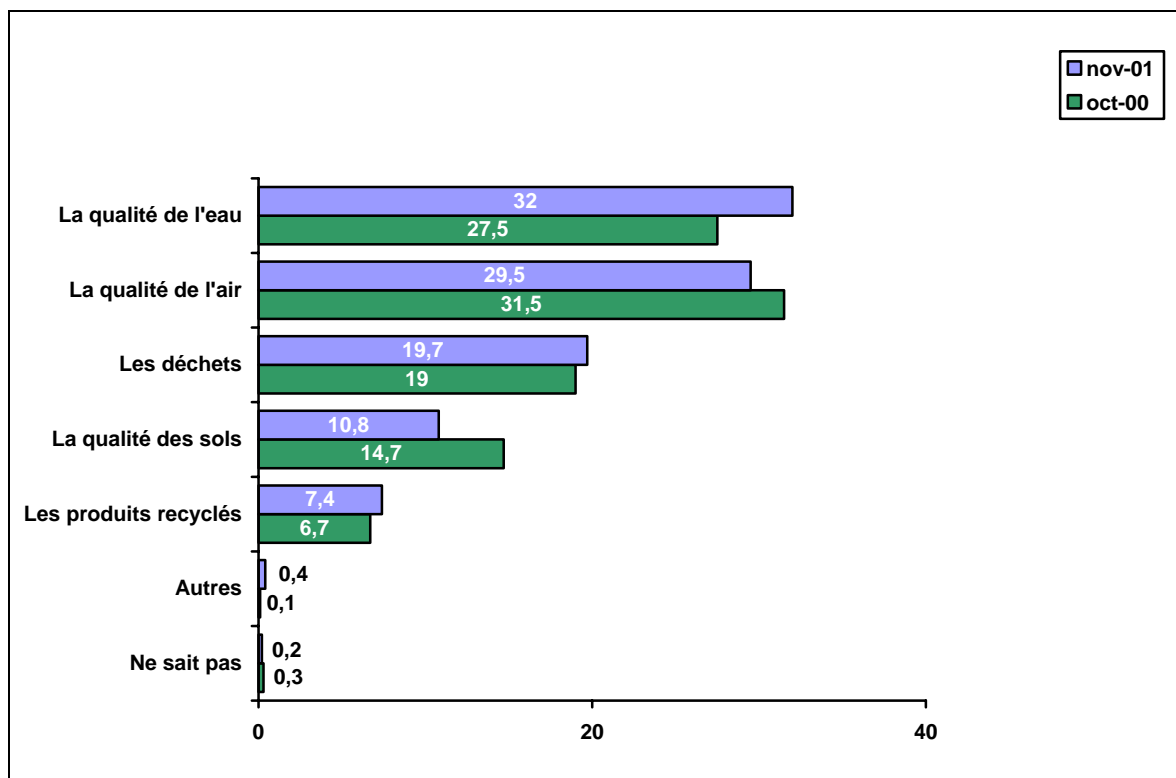
☞ “ S’agissant de l’environnement, quels sont, selon vous, les domaines pour lesquels il faut en priorité améliorer la prévention et la protection des populations ainsi que la surveillance en France ? ” (deux réponses possibles)

En novembre 2001



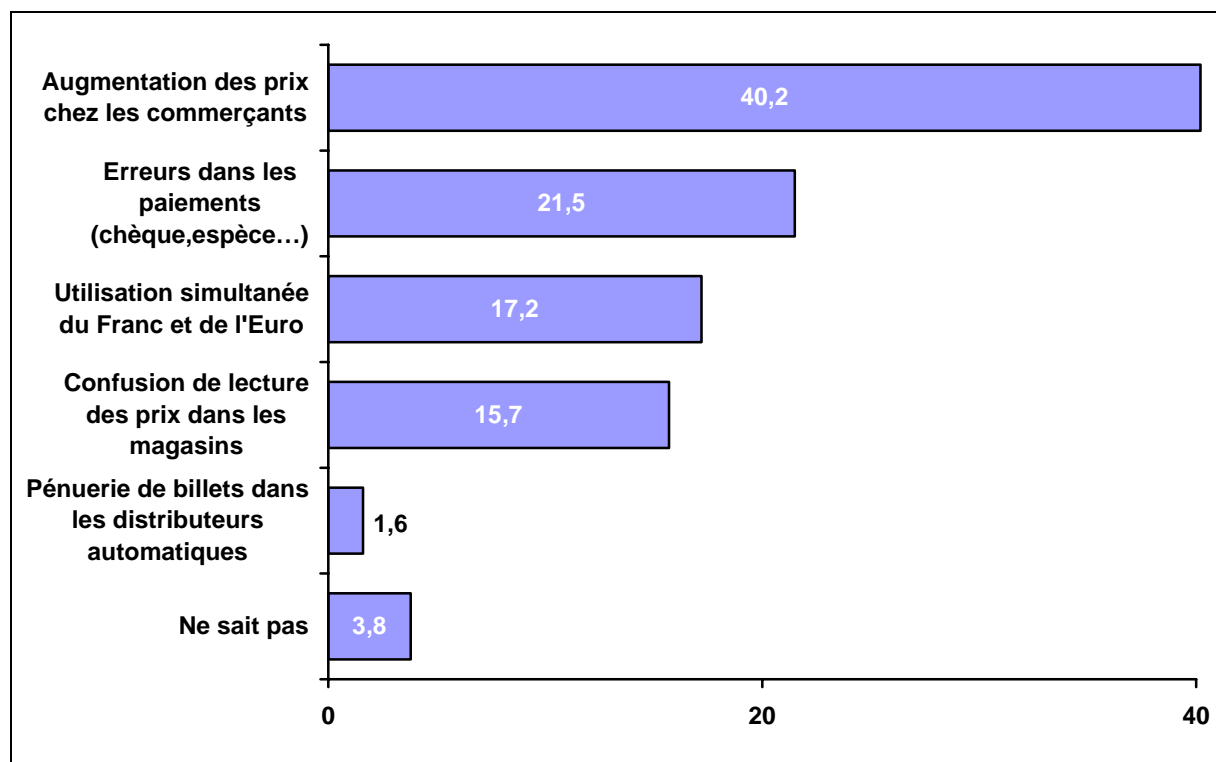
NB : Les valeurs numériques correspondent au pourcentage de réponses exprimées pour un item donné par rapport au nombre total de réponses exprimées (soit 1911)

Evolutions



1.3 Craintes liées au passage à l'euro

- “ Quelles sont vos principales craintes à l'occasion du passage à l'Euro? ”
(une seule réponse possible)



CHAPITRE 2

PERCEPTION DES RISQUES

Pour la présentation des résultats de ce chapitre, les résultats issus de l'enquête ont été regroupés de la façon suivante :

Pour les risques pour la société :

Elevés	Très élevés Elevés
Moyennement élevés	Moyens
Faibles	Faibles Quasi-nuls
Non réponse	Ne sait pas, non réponse

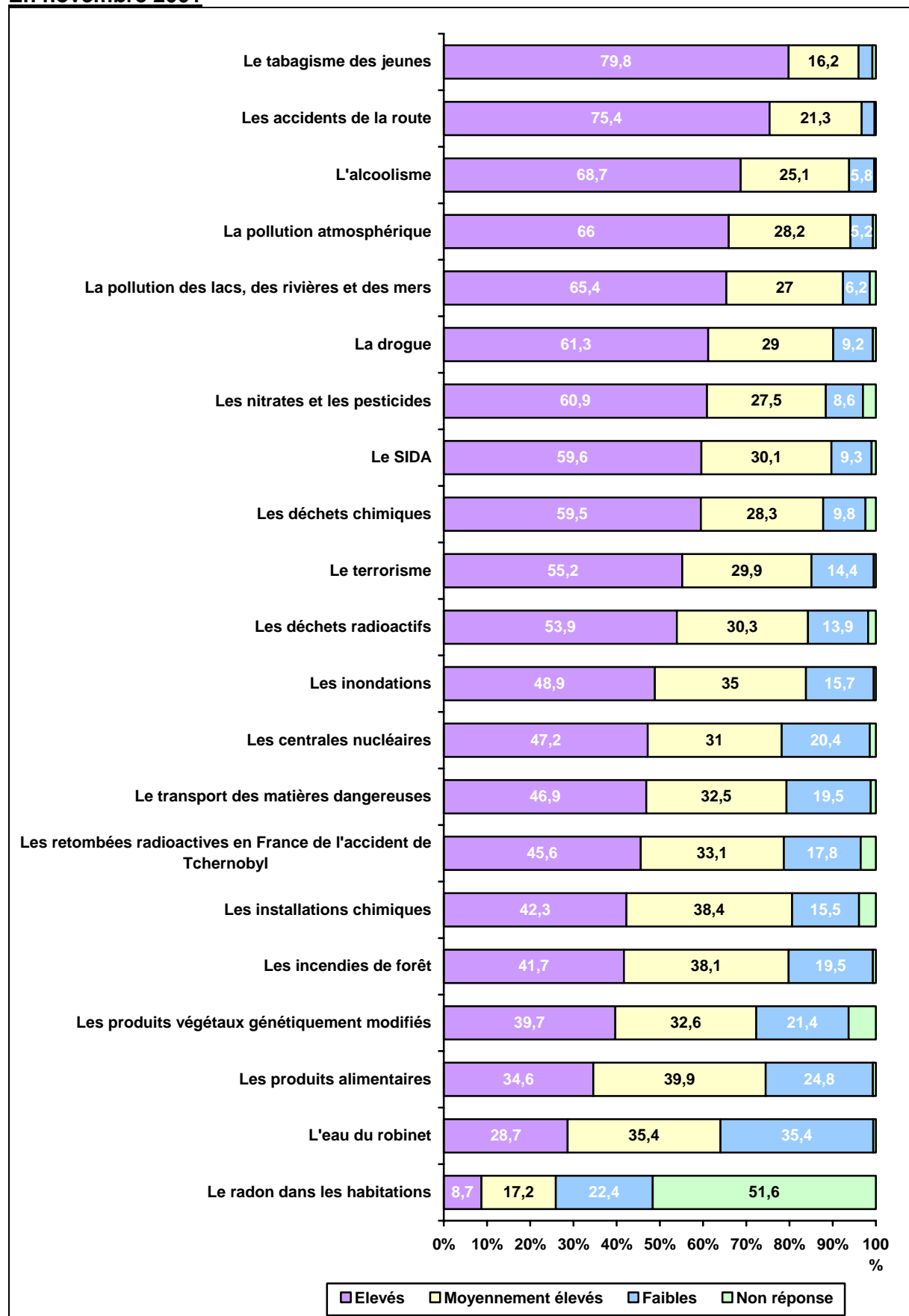
Pour la confiance dans les autorités et la vérité dite :

Oui	Oui, tout à fait Oui, assez
+ ou -	Plus ou moins
Non	Non, pas du tout Non, pas vraiment
Non réponse	Ne sait pas, non réponse

2.1 RISQUES POUR LA SOCIETE

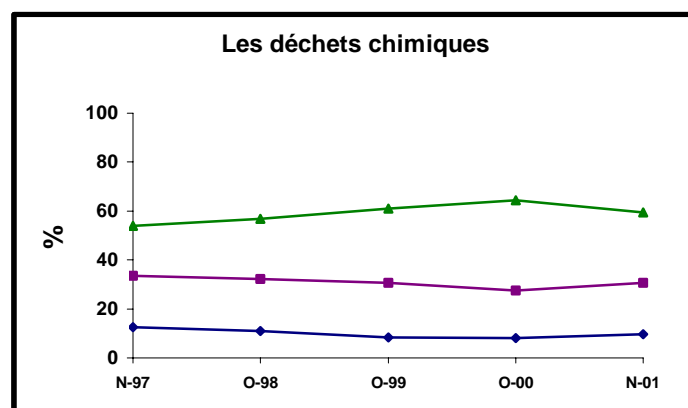
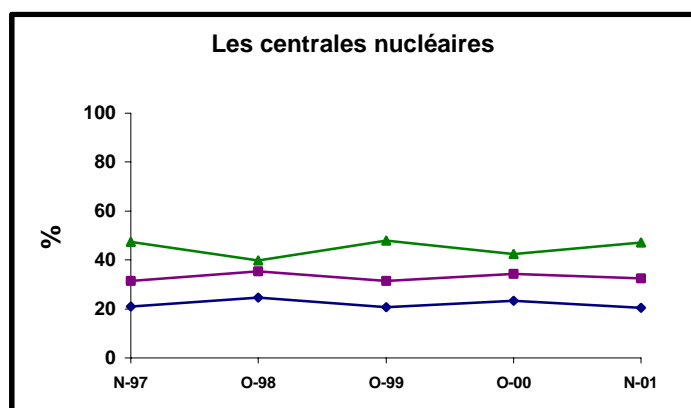
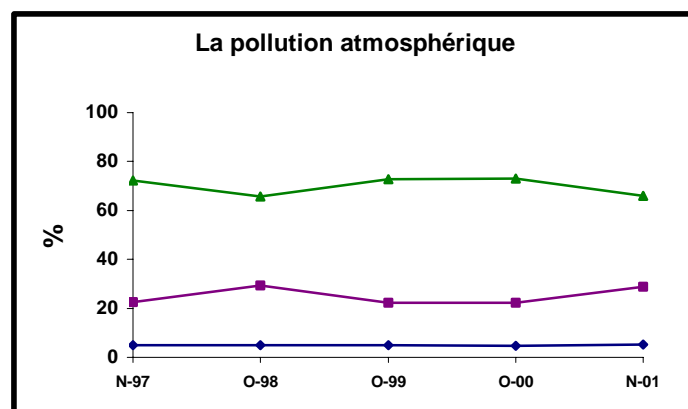
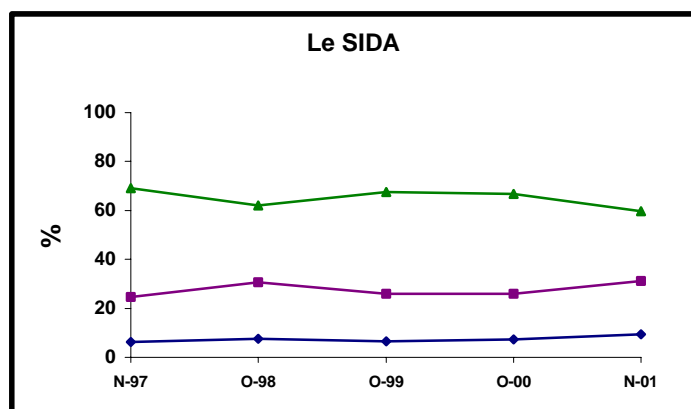
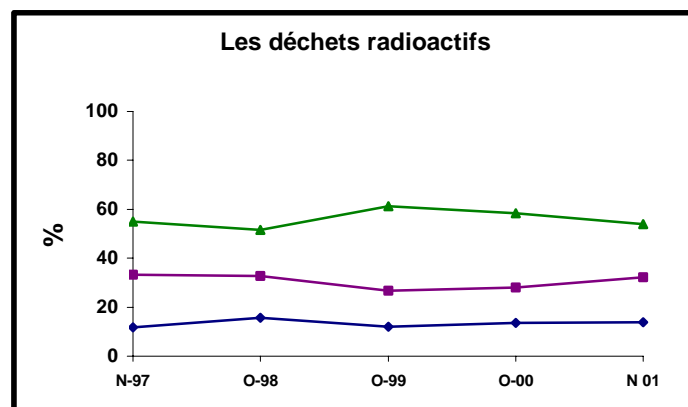
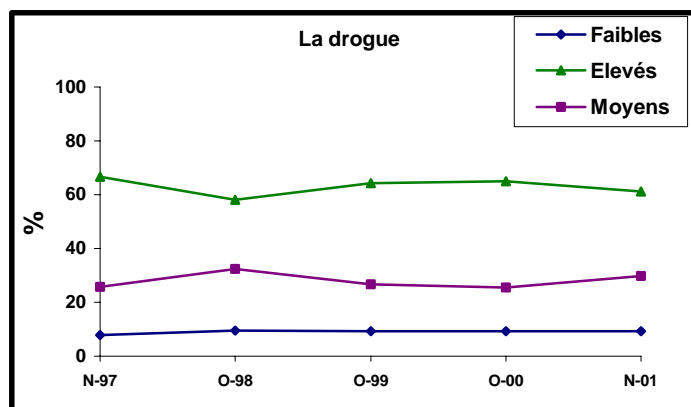
" Dans chacun des domaines suivants, considérez-vous que les risques pour les Français en général sont :"

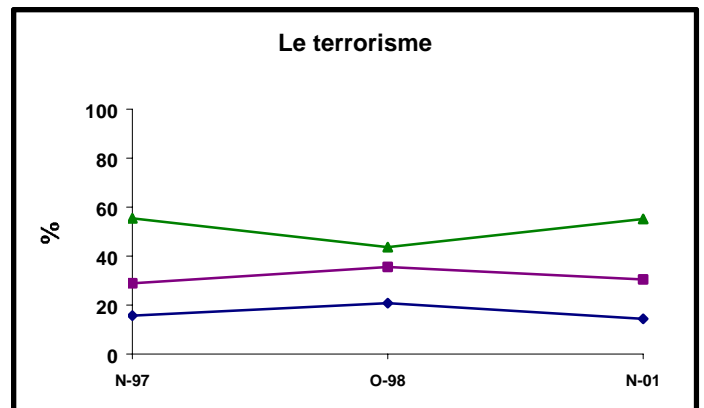
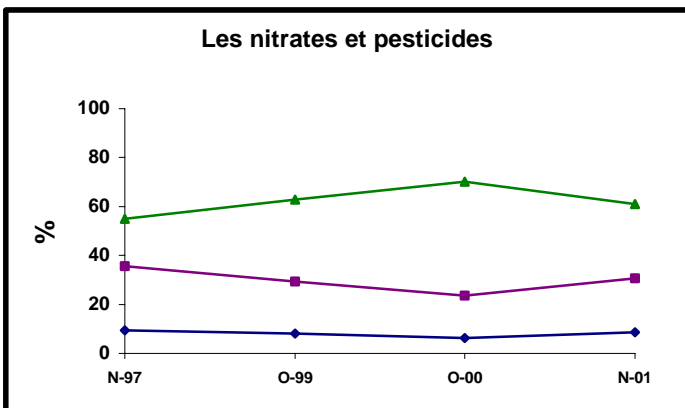
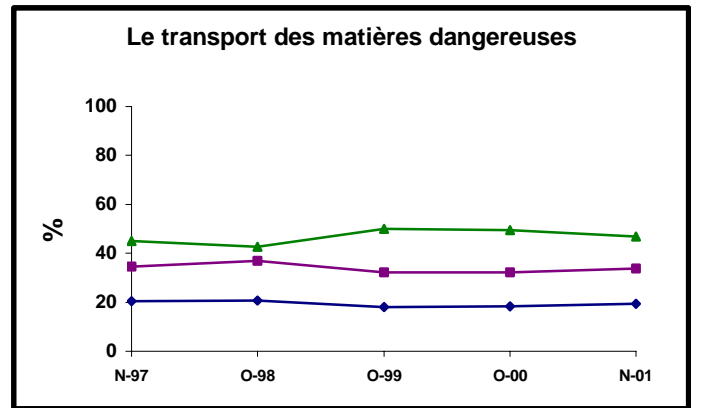
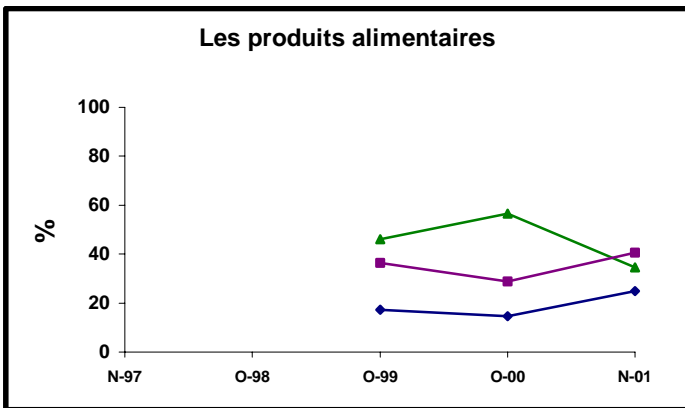
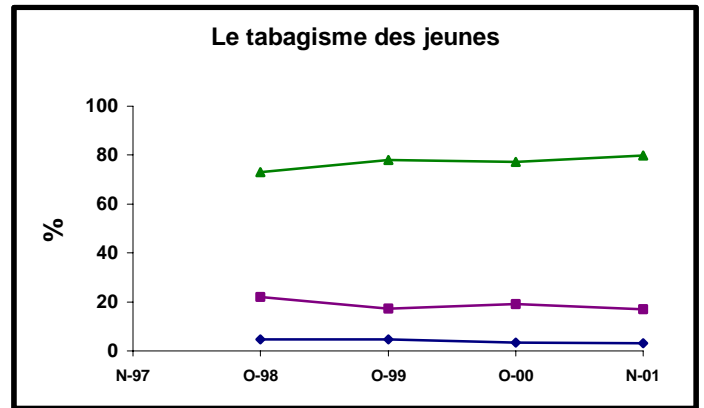
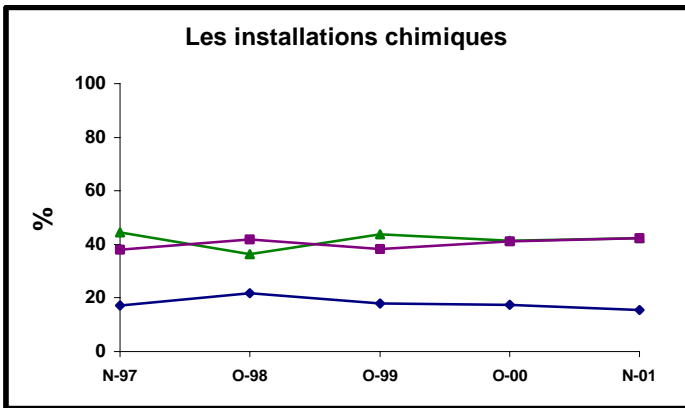
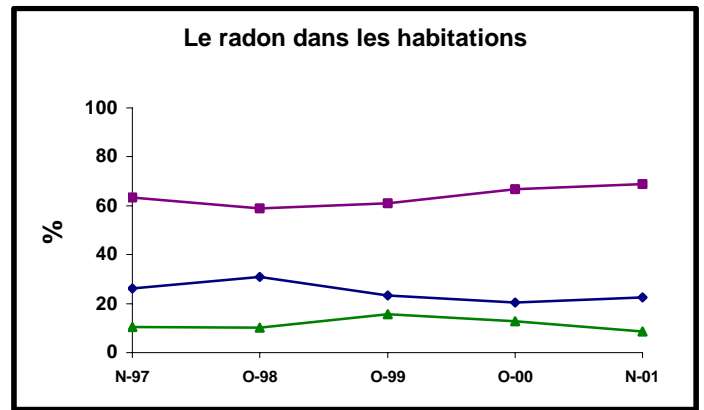
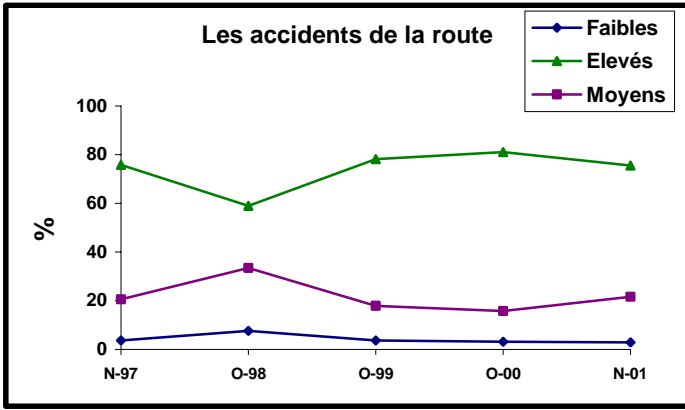
En novembre 2001

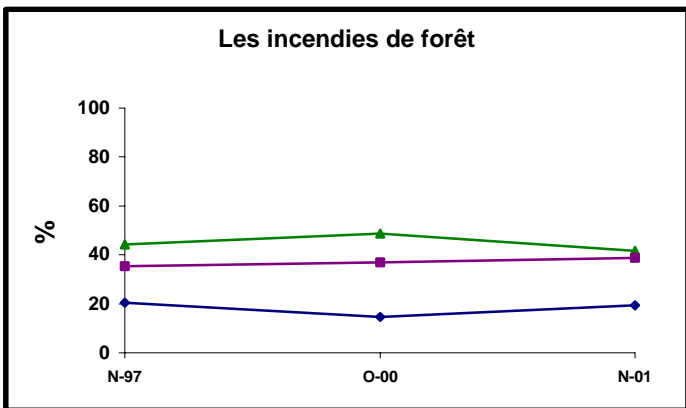
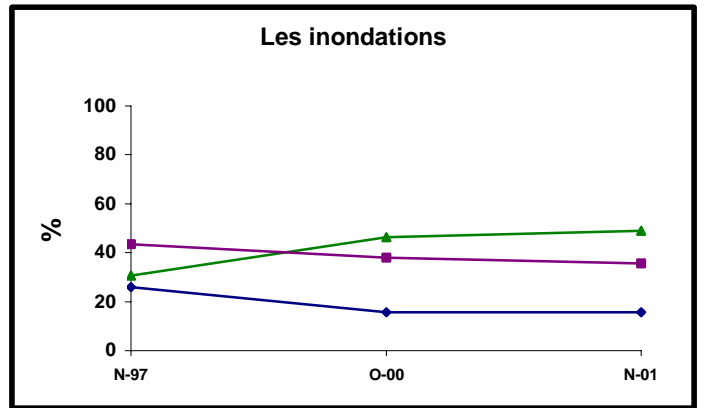
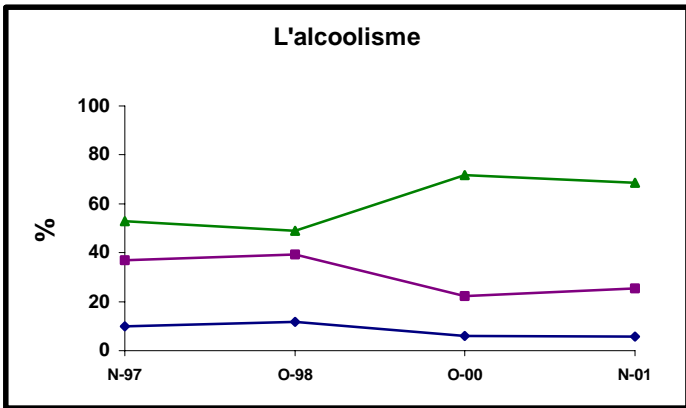
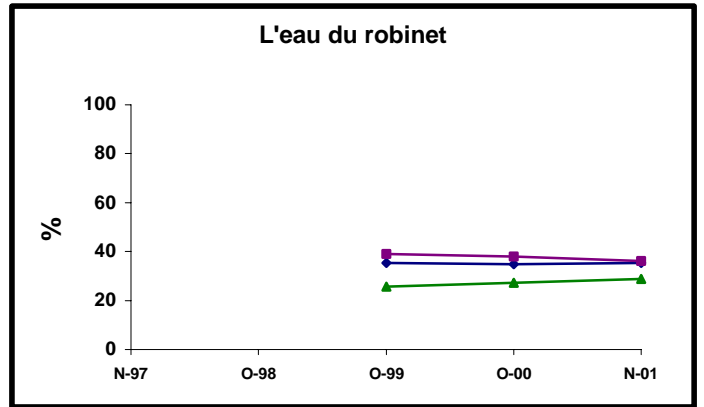
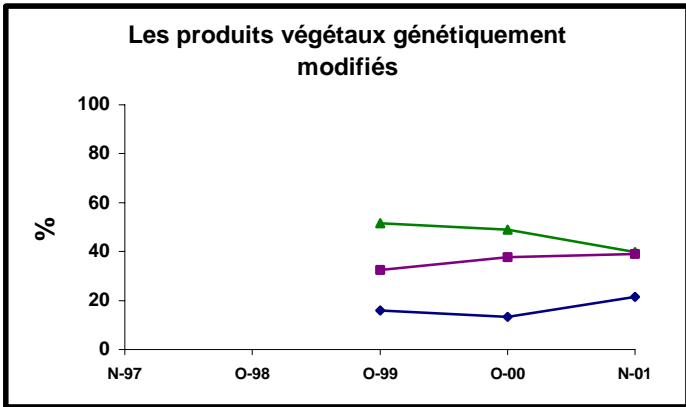
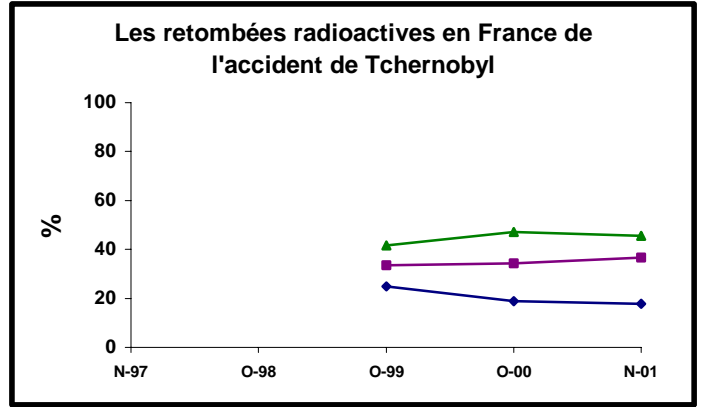
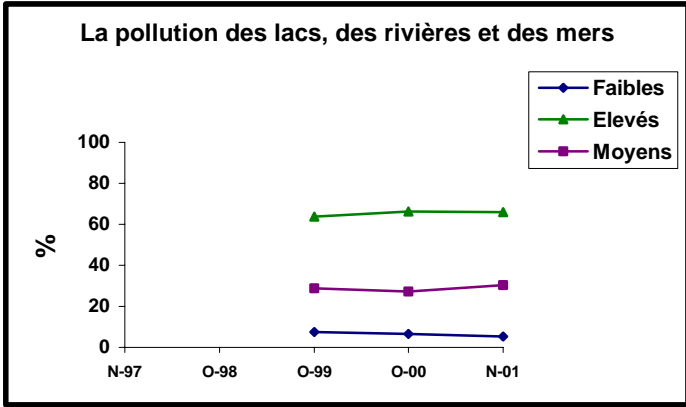


EVOLUTION DES RISQUES POUR LA SOCIETE

Les « non-réponse » représentent de très faibles pourcentages (quelques %) sauf pour *le radon dans les habitations*. Elles ont été regroupées avec la modalité « Moyens ». En conséquence, pour *le radon*, la modalité « Moyens » n'est pas pertinente.



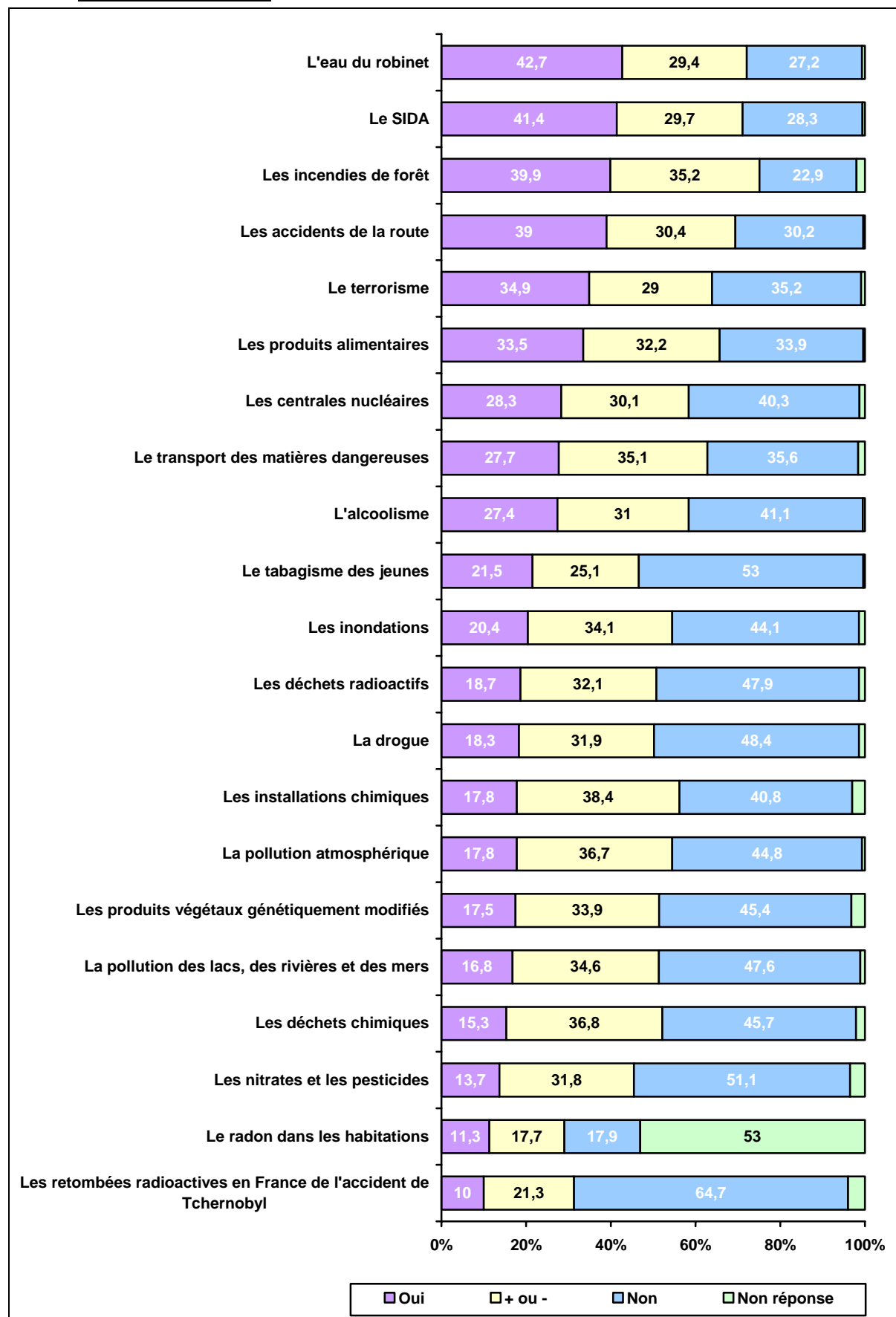




2.2 CONFIANCE DANS LES AUTORITES

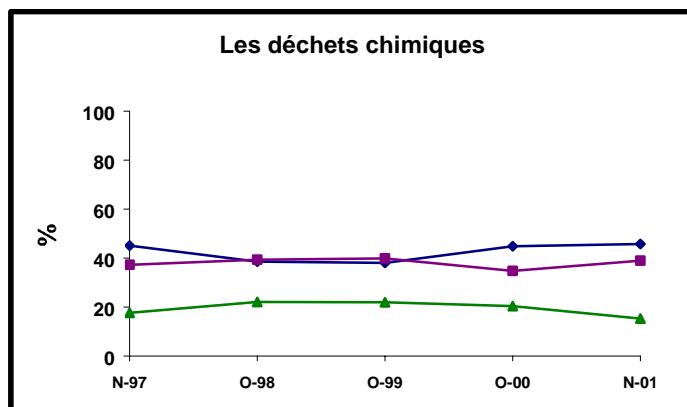
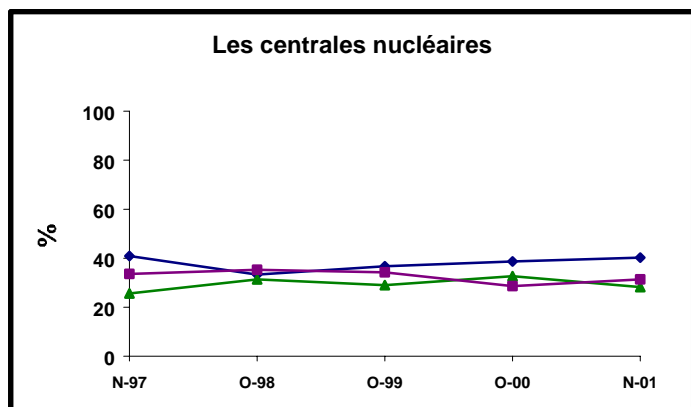
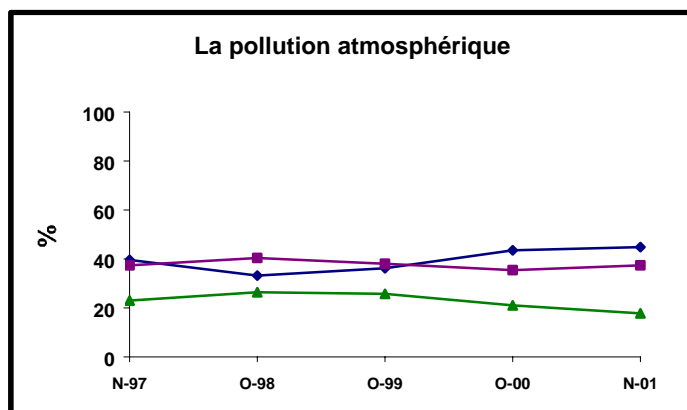
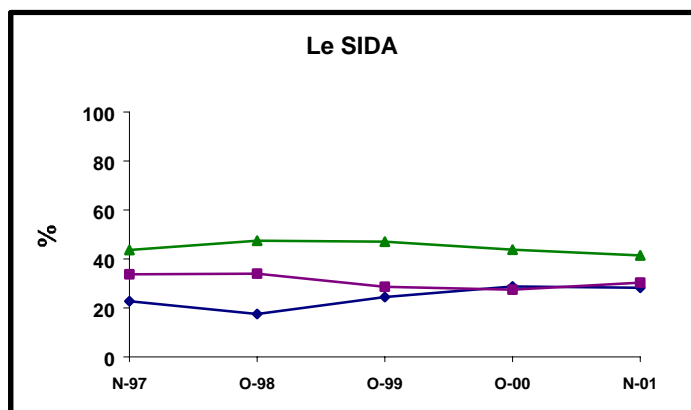
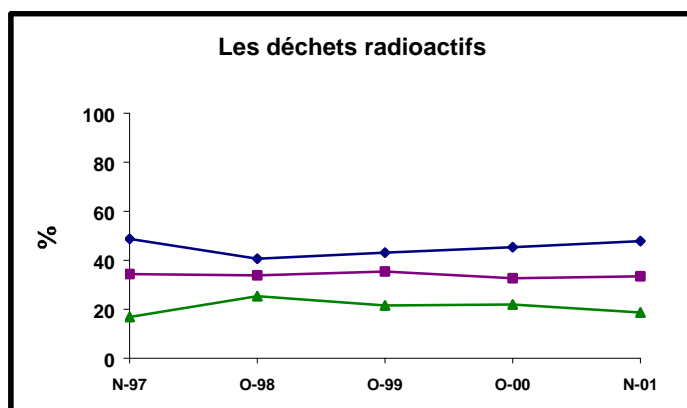
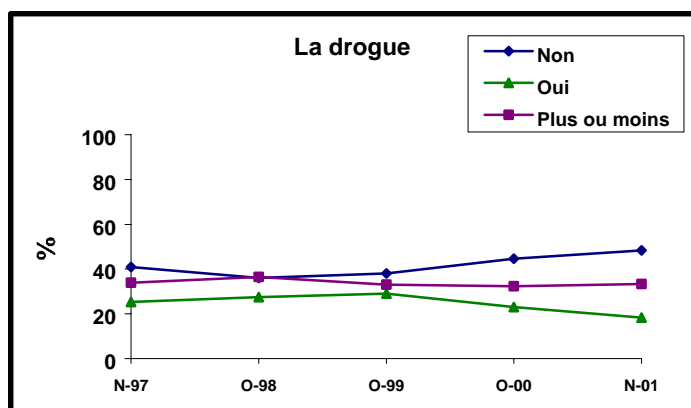
☞ “Avez-vous confiance dans les autorités françaises pour leurs actions de protection des personnes dans les domaines suivants ?”

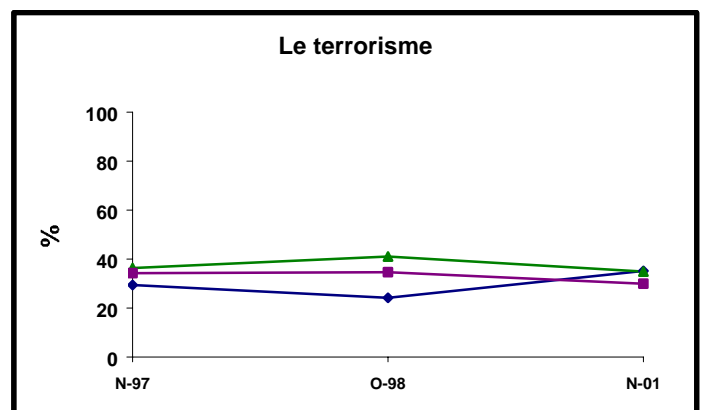
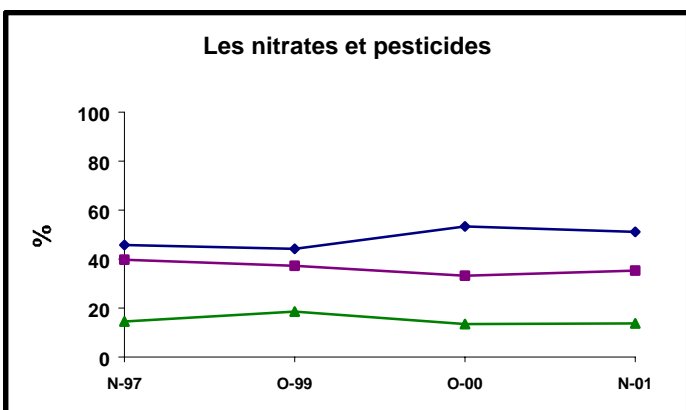
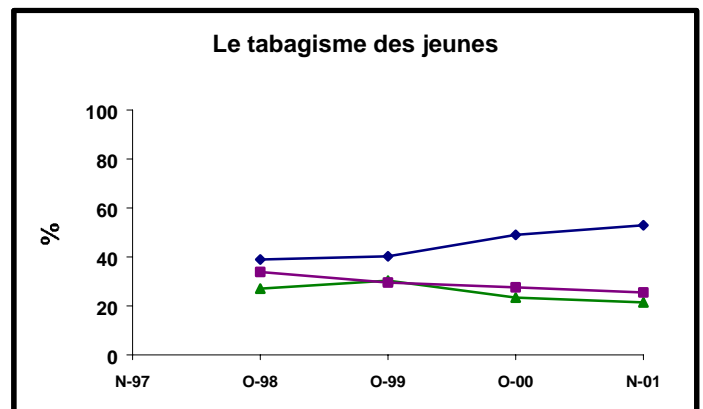
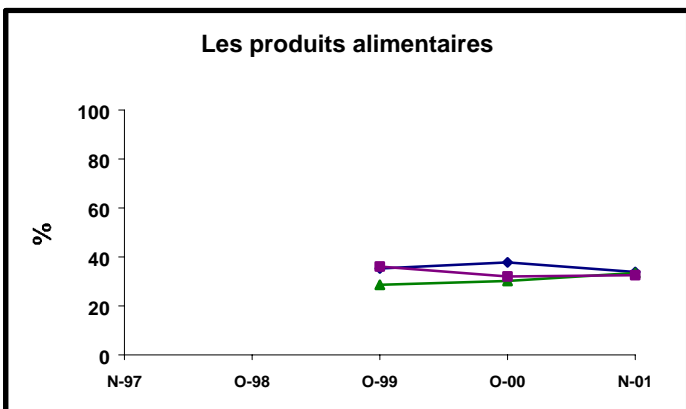
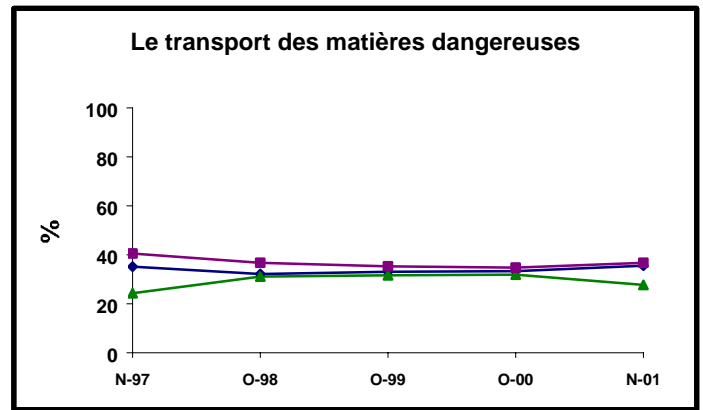
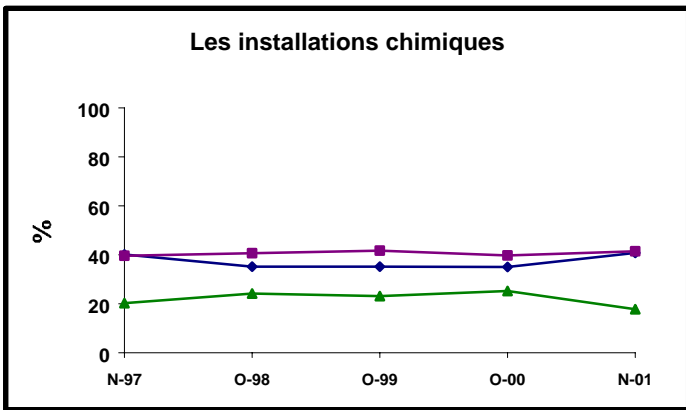
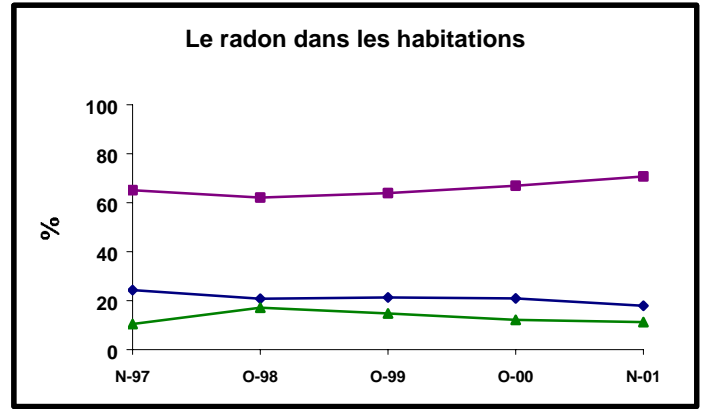
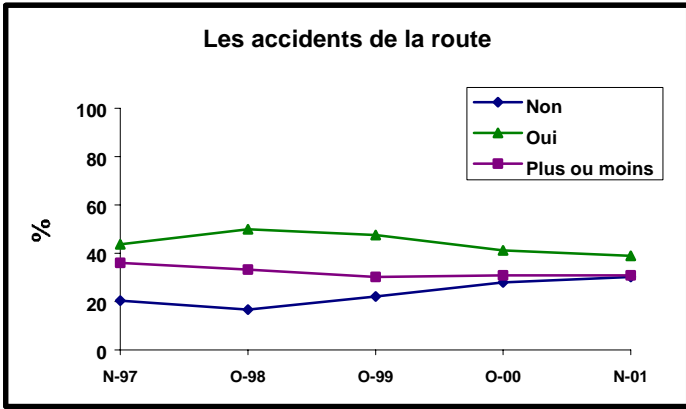
En novembre 2001

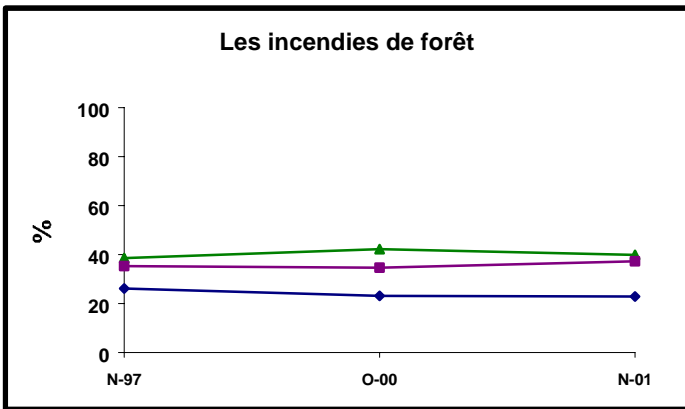
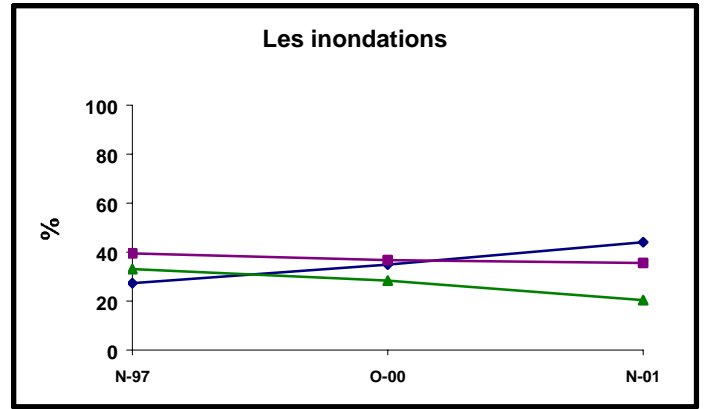
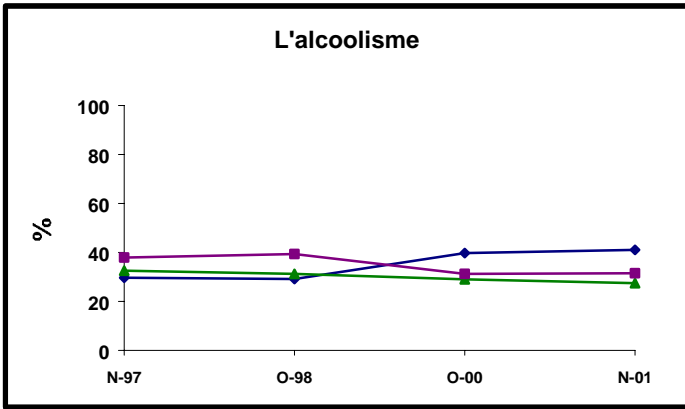
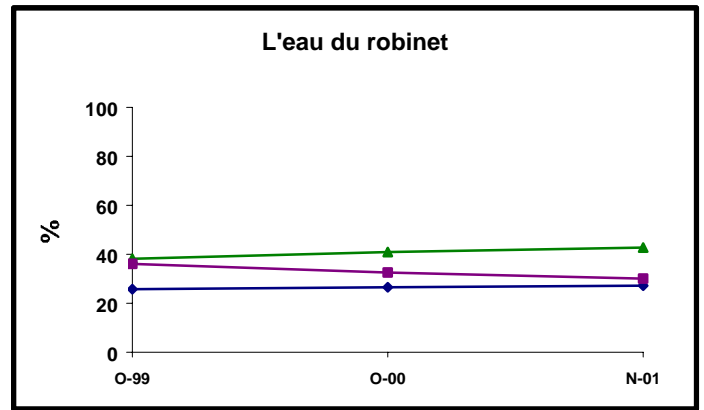
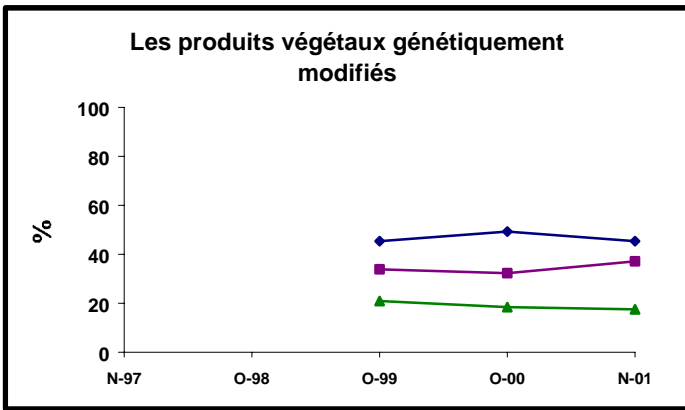
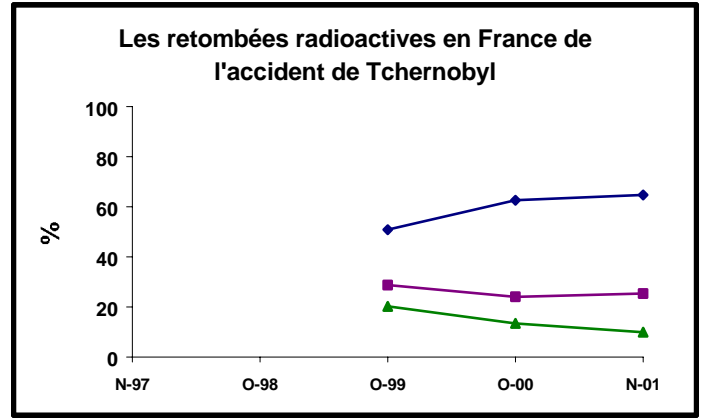
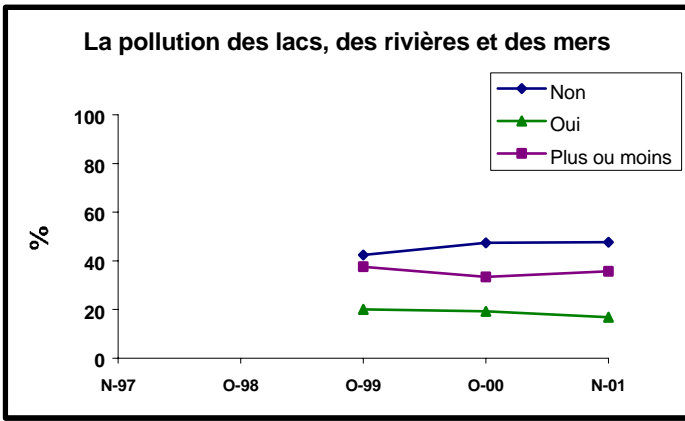


EVOLUTION DE LA CONFIANCE ACCORDEE AUX AUTORITES

Les "non réponses" représentent de très faibles pourcentages (quelques %) sauf pour le radon dans les habitations. Elles ont été regroupées avec la modalité "+ ou - d'accord". En conséquence, pour le radon, la modalité "+ ou - d'accord" n'est pas pertinente.



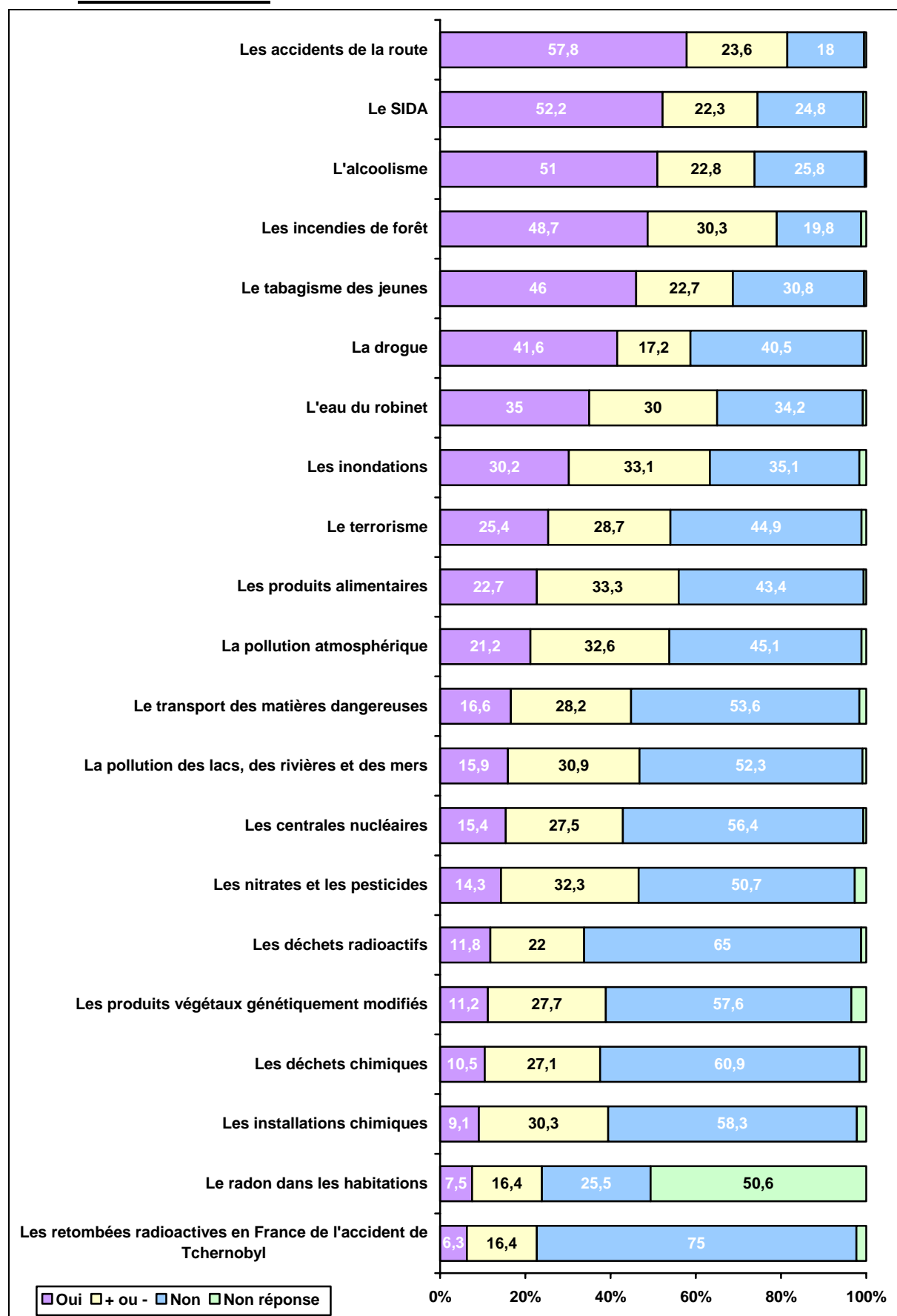




2.3. VERITE DITE

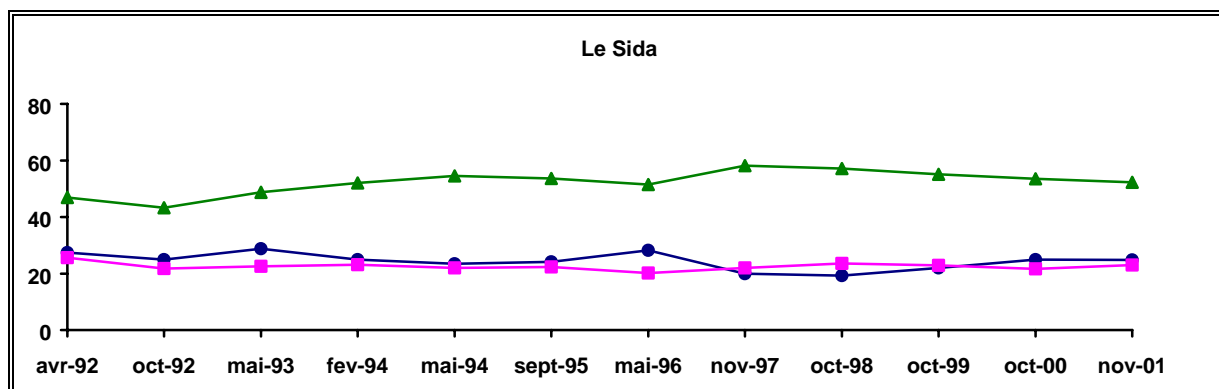
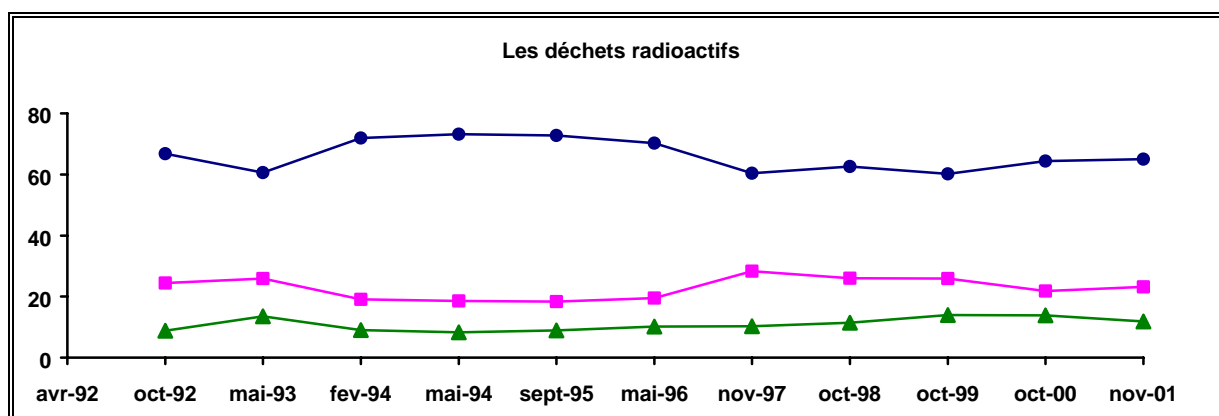
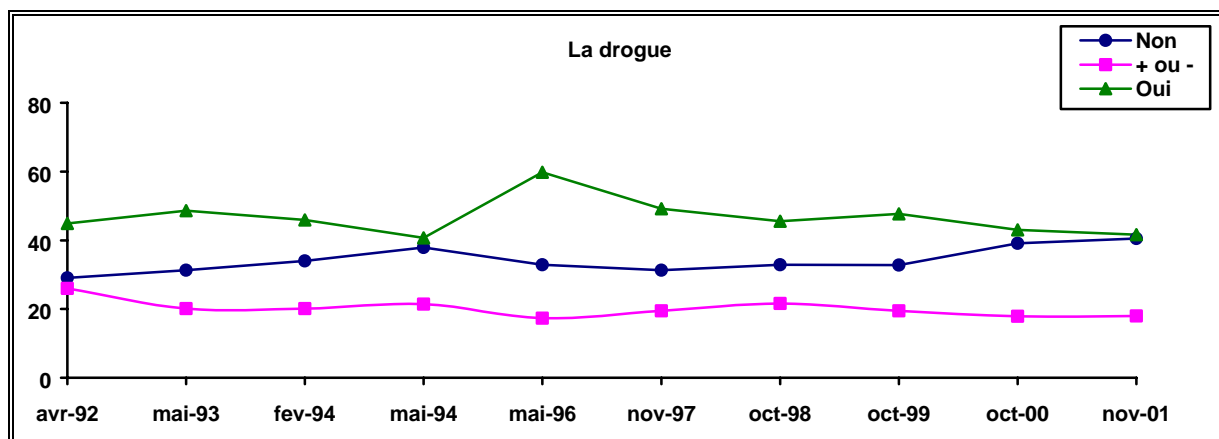
☞ “ Pour chacun des domaines suivants, estimez-vous que l'on dit la vérité sur les dangers qu'il représente pour la population ? ”

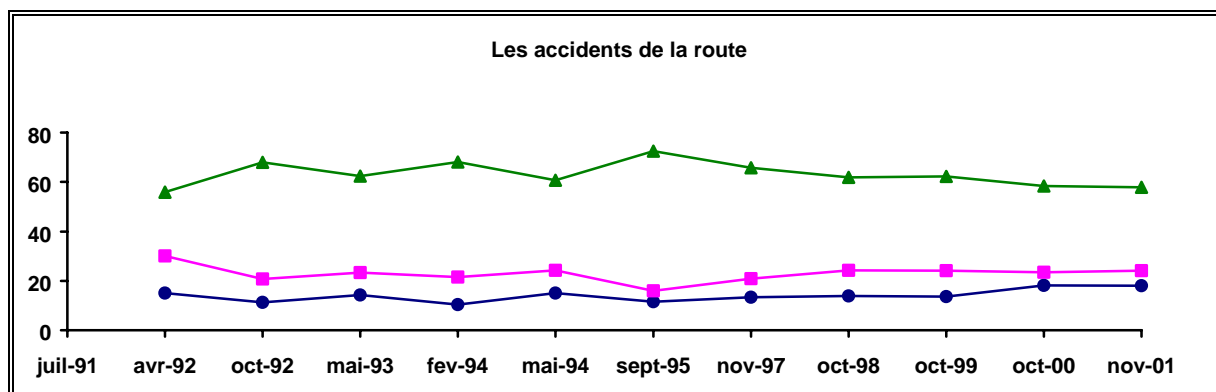
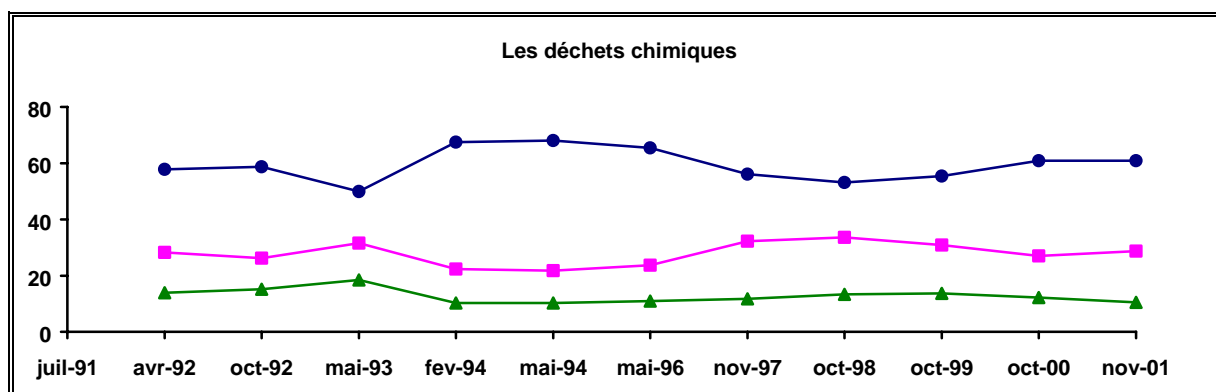
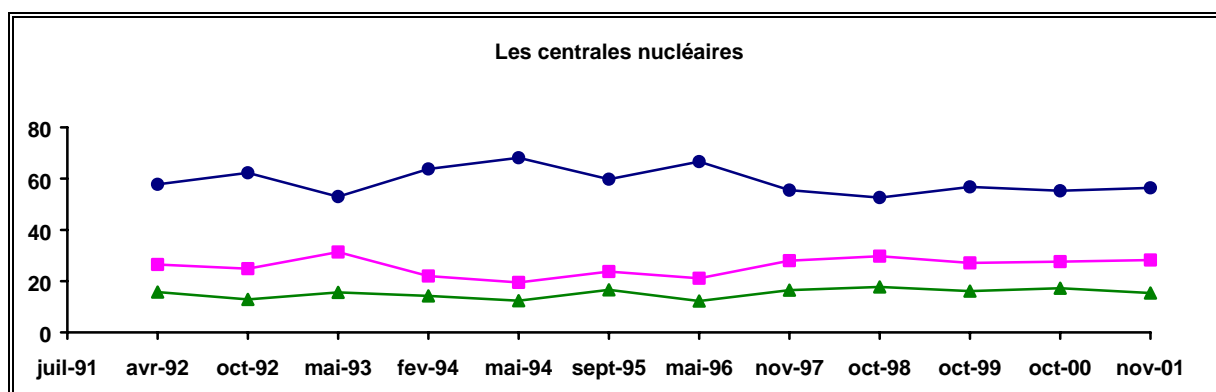
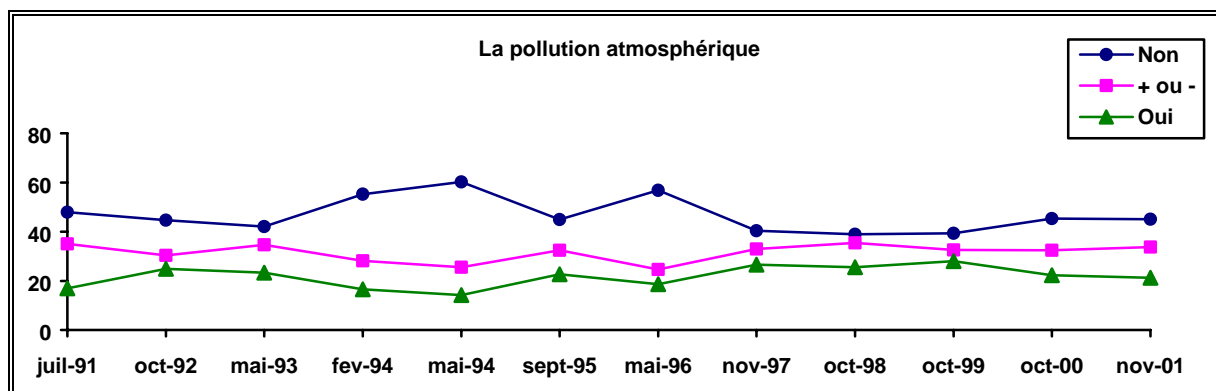
En novembre 2001

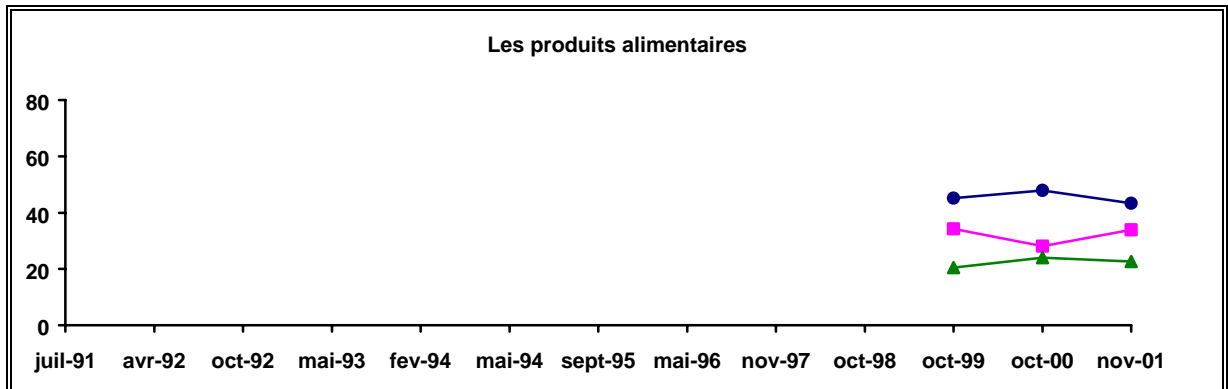
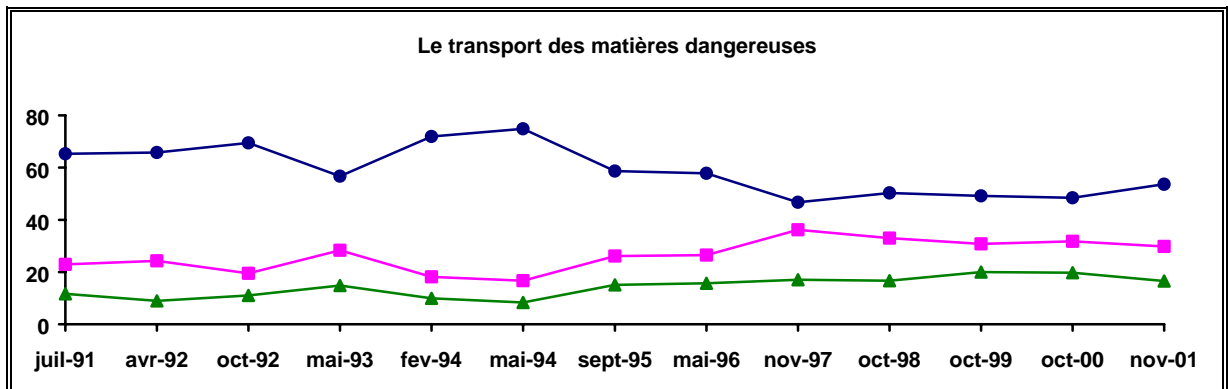
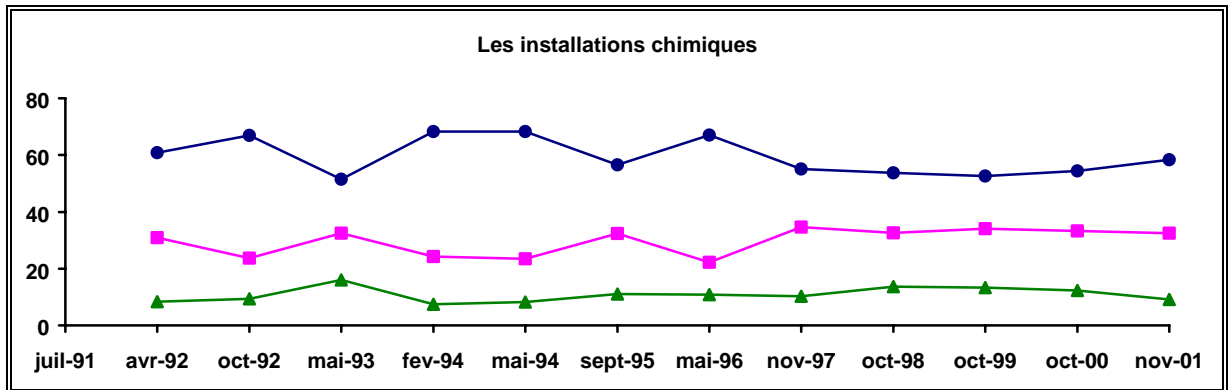
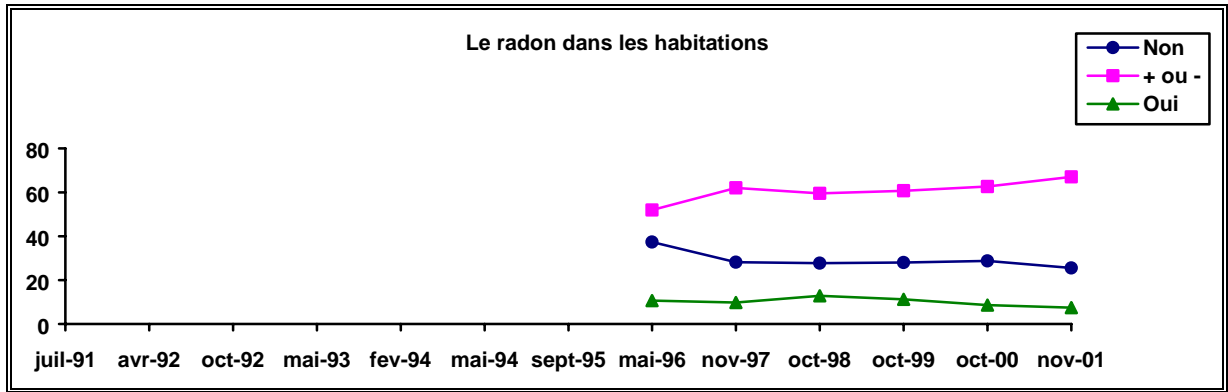


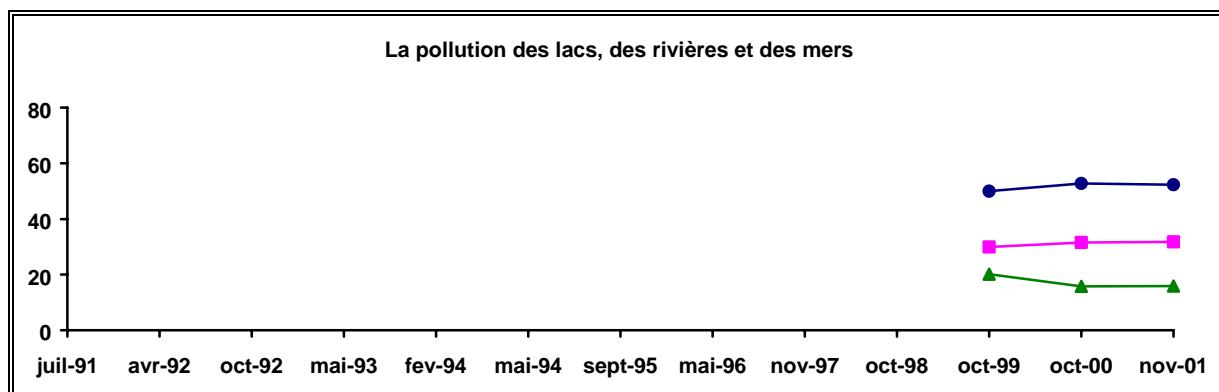
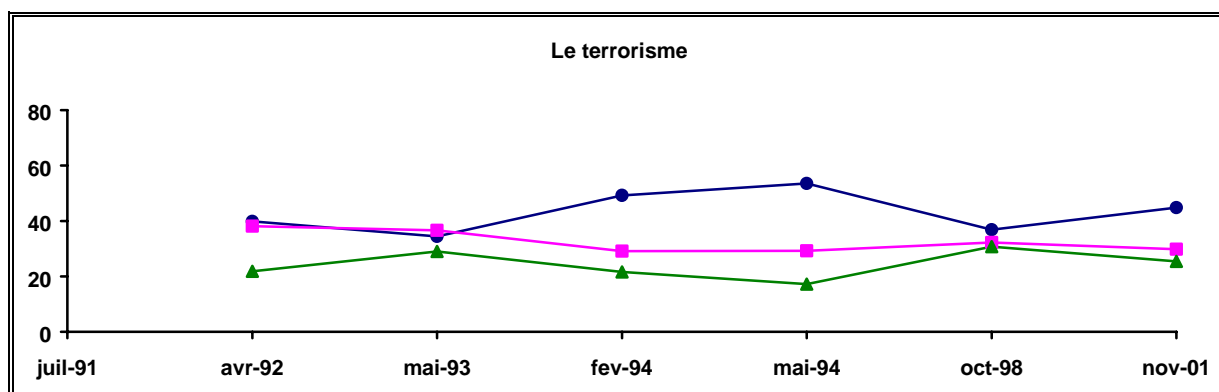
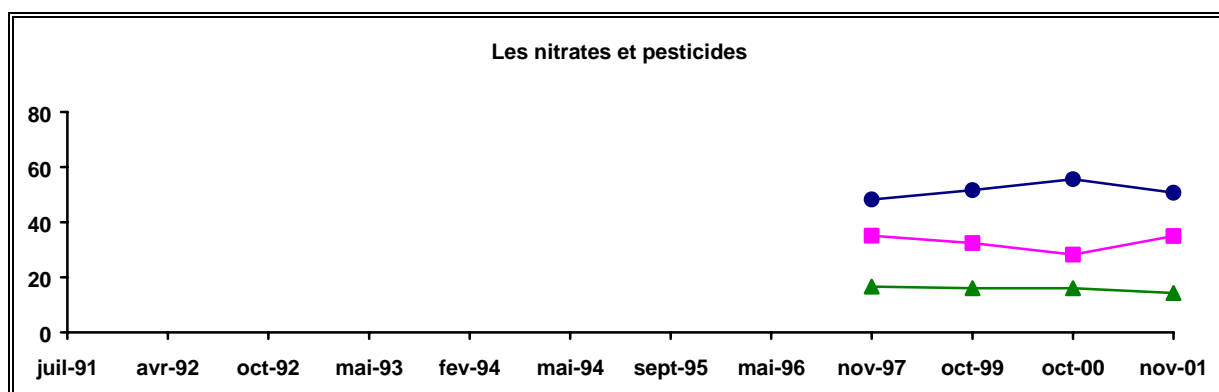
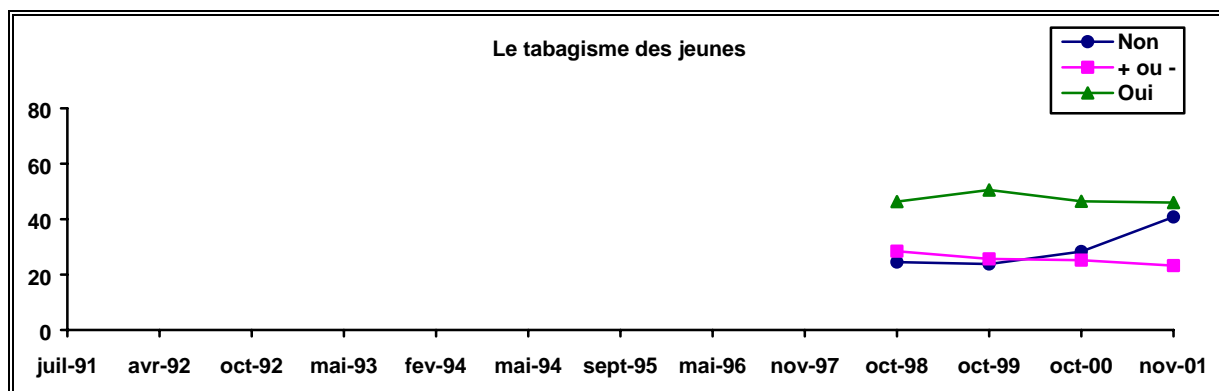
EVOLUTION DE LA VERITE DITE SUR

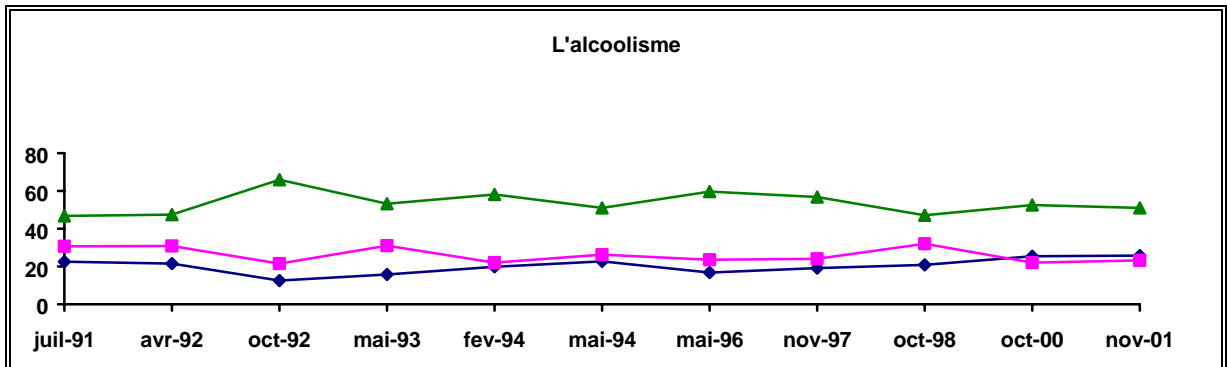
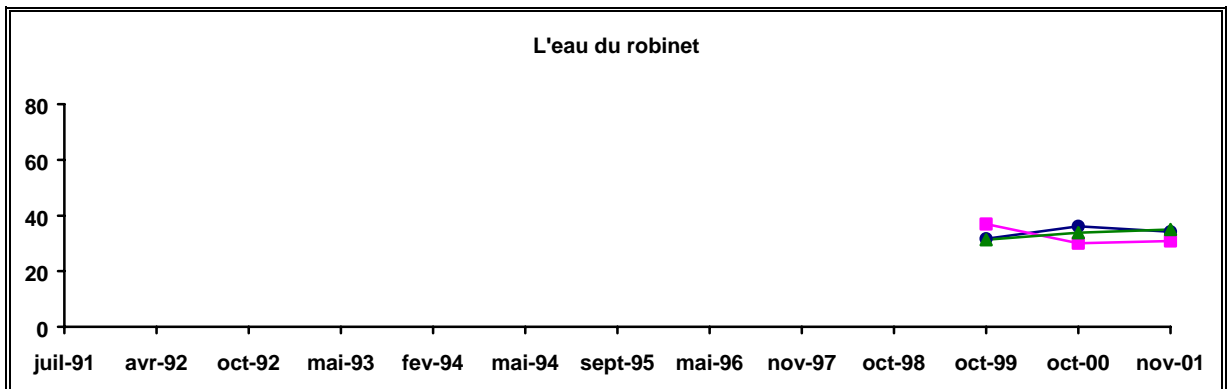
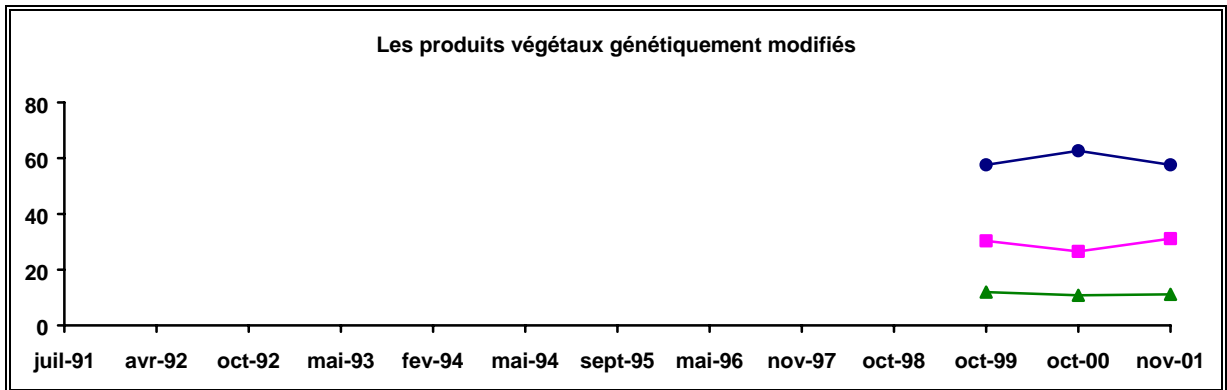
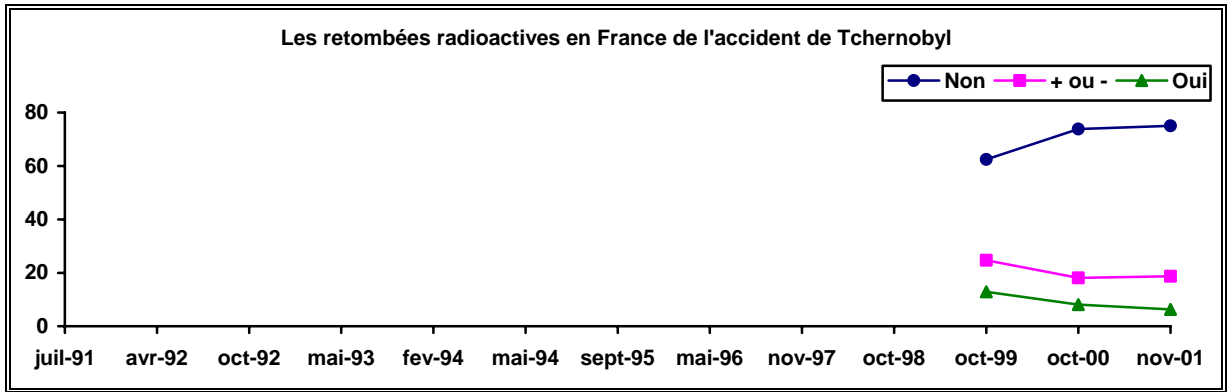
Les "non réponses" représentent de très faibles pourcentages (quelques %) sauf pour *le radon dans les habitations*. Elles ont été regroupées avec la modalité "+ ou - d'accord". En conséquence, pour *le radon*, la modalité "+ ou - d'accord" n'est pas pertinente.

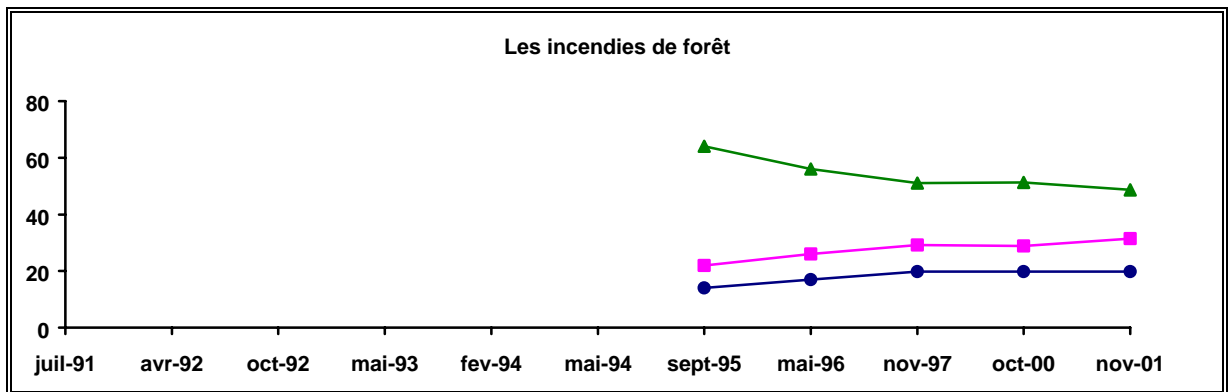
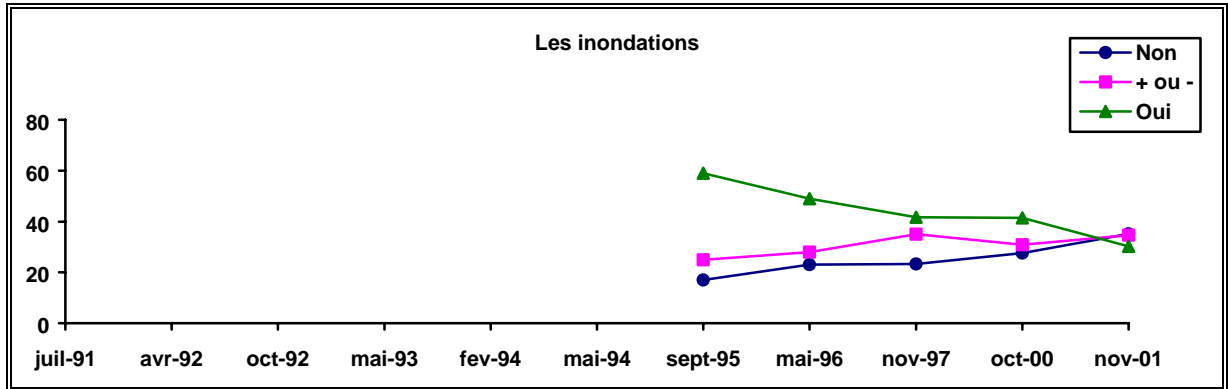












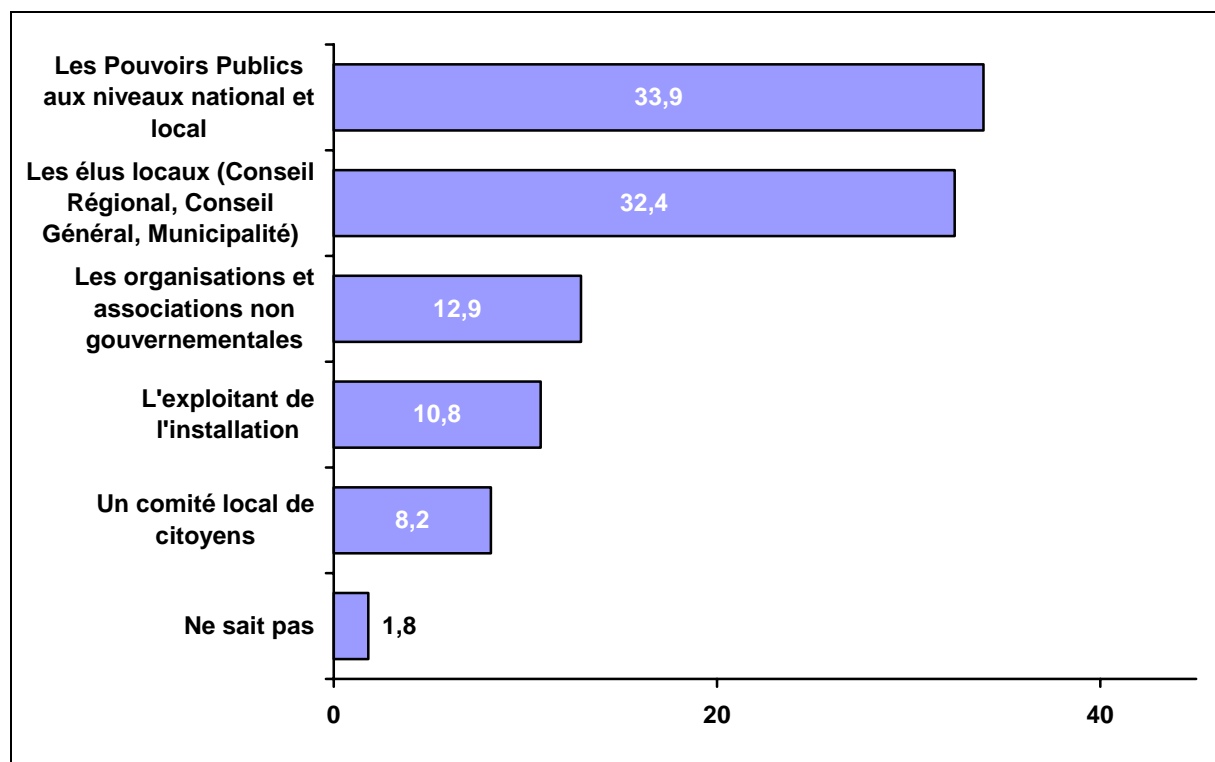
CHAPITRE 3

RISQUES TECHNOLOGIQUES ET NATURELS POUR L'ENVIRONNEMENT

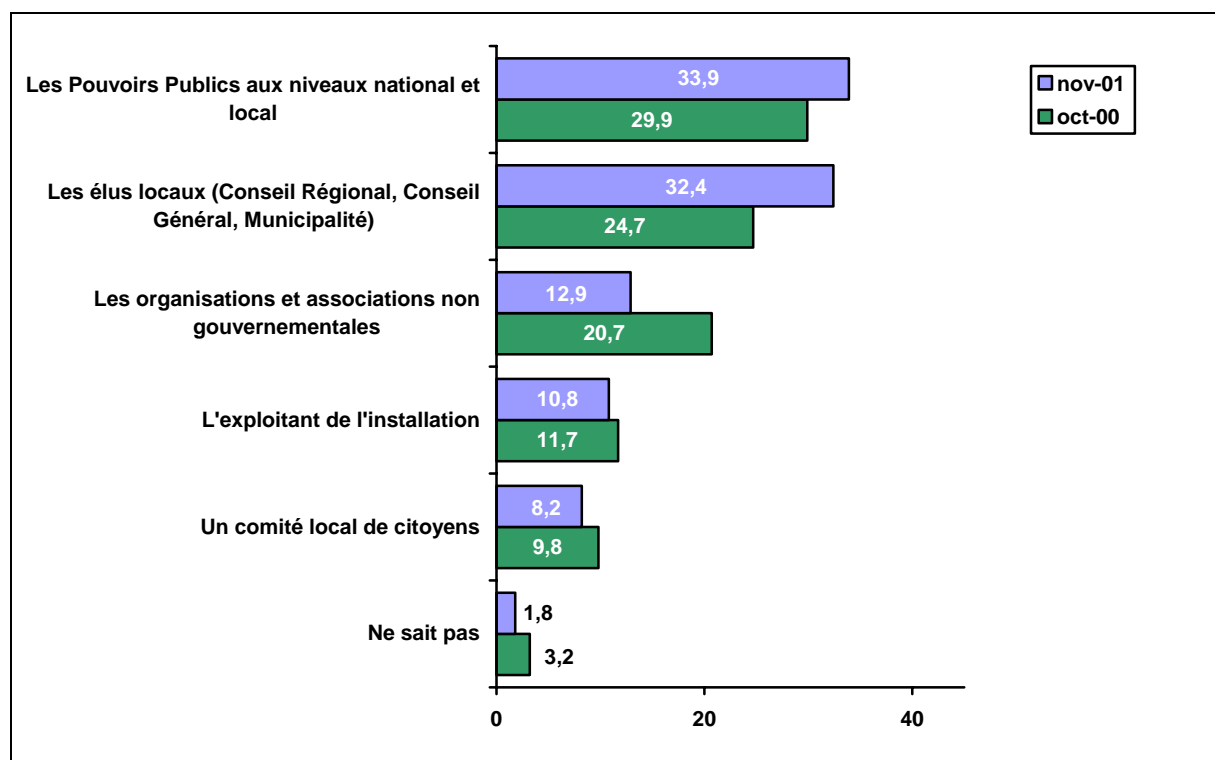
3.1 CONTROLE D'UNE INSTALLATION A RISQUE

☞ “ Pour une installation qui présente des risques pour l'environnement et les populations avoisinantes, qui doit selon vous, contrôler ce qui se passe à l'extérieur de l'installation ? ” (une seule réponse possible)

EN NOVEMBRE 2001



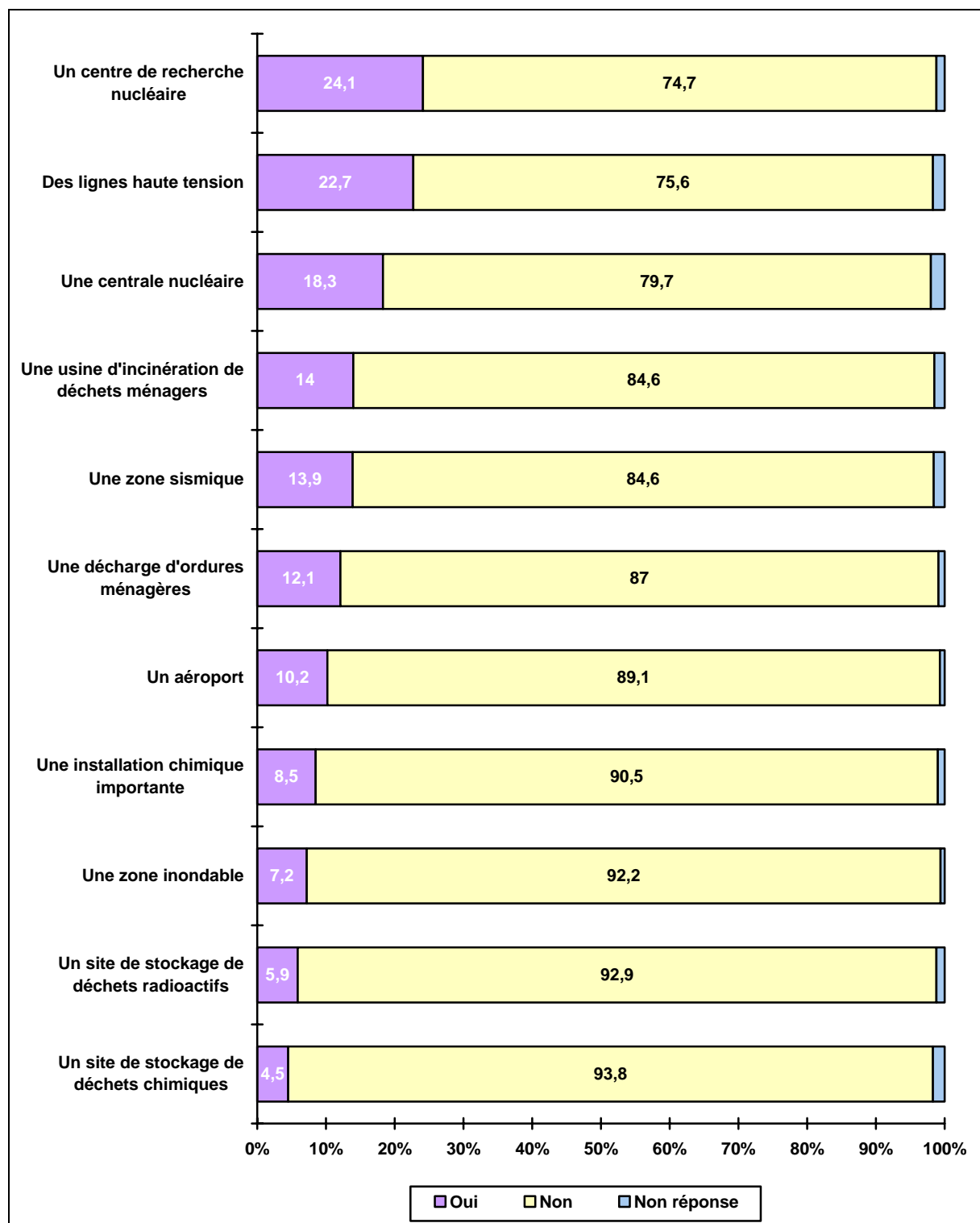
EVOLUTIONS



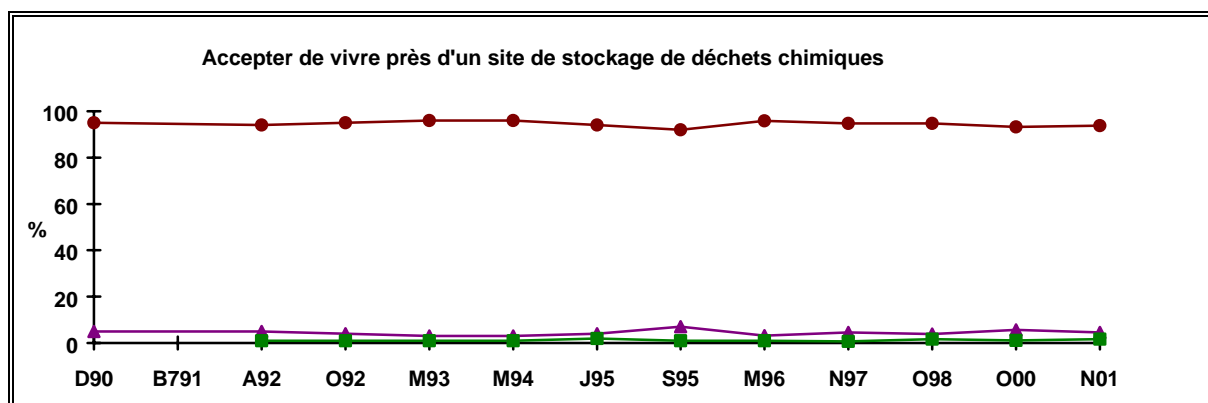
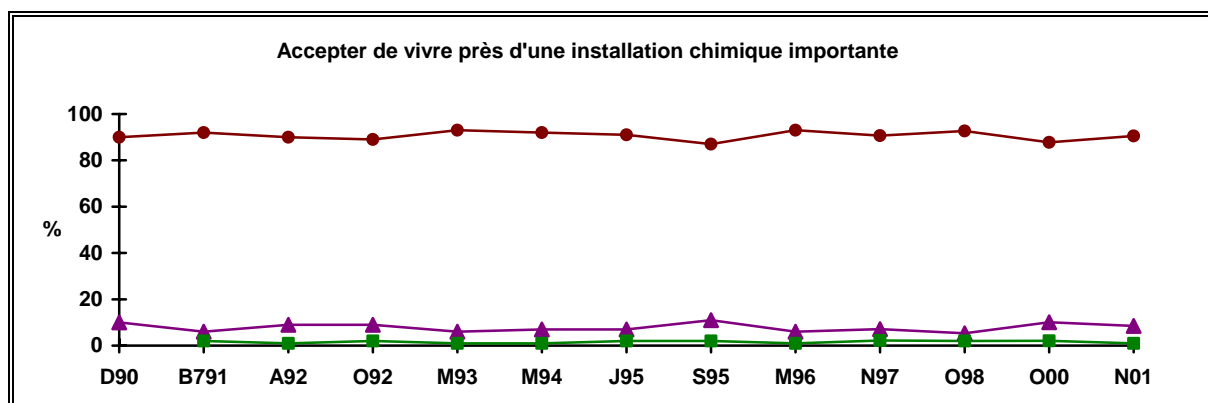
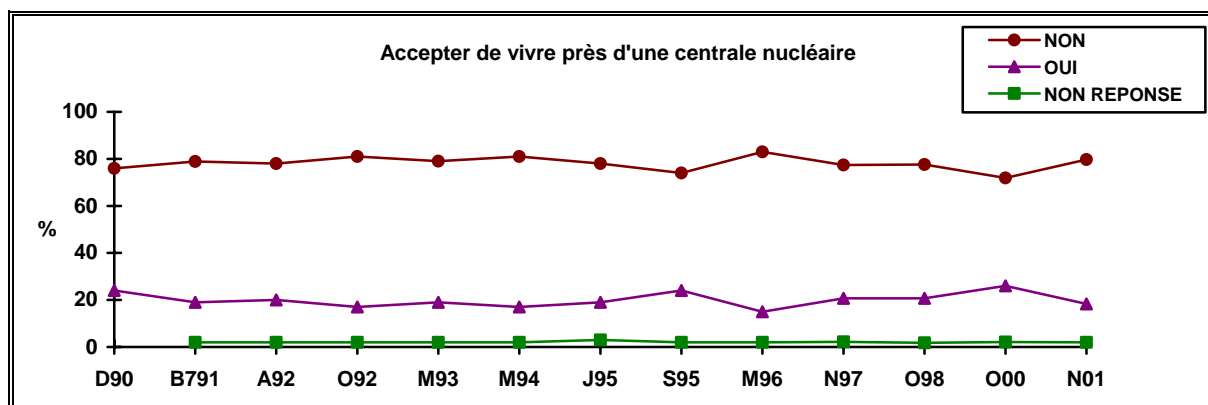
3.2 ACCEPTABILITE DES INSTALLATIONS

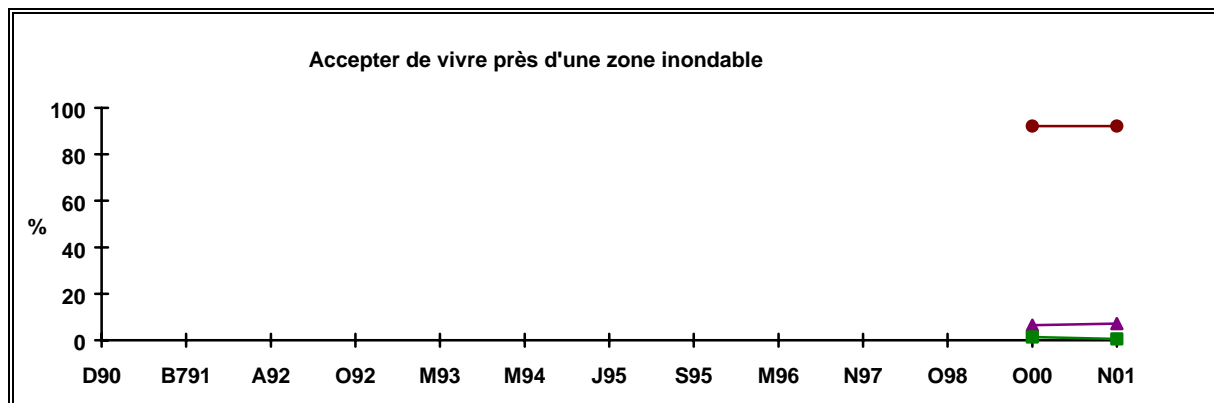
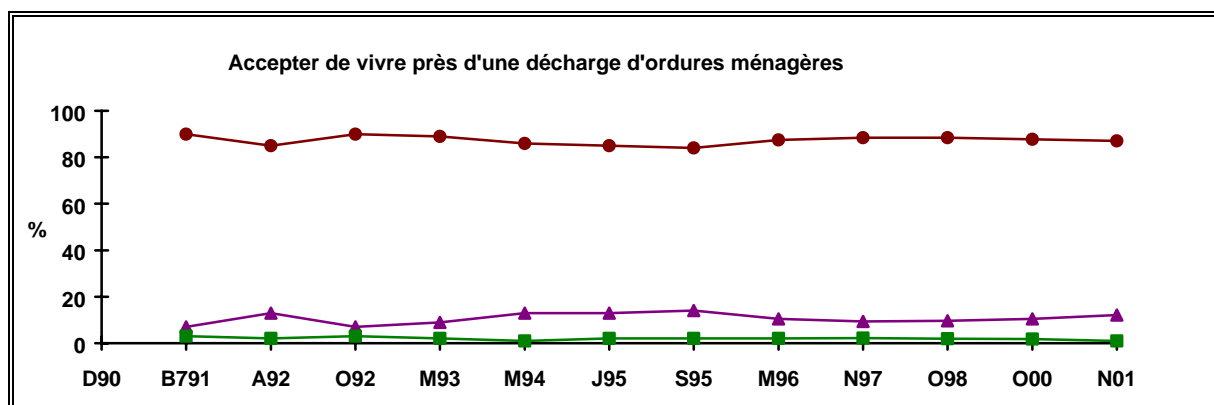
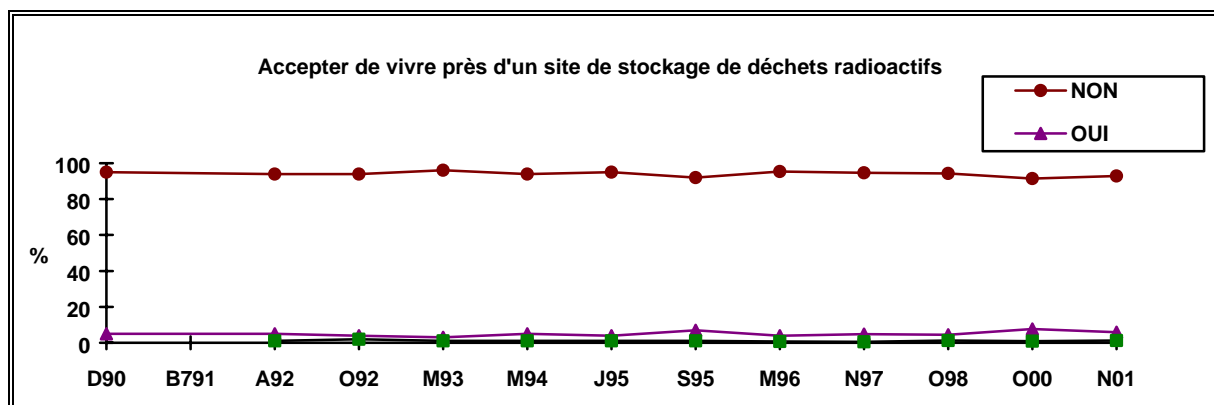
☞ “ Accepteriez-vous de vivre près de ?”

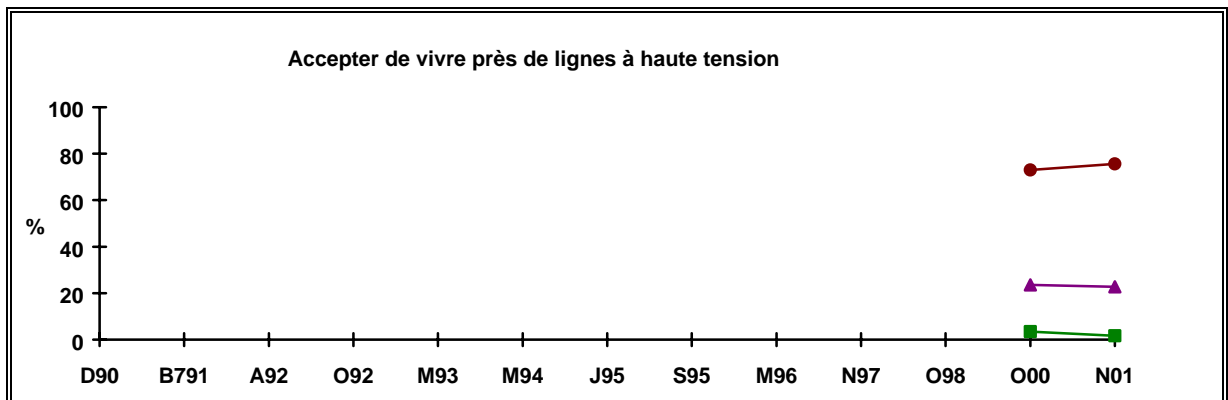
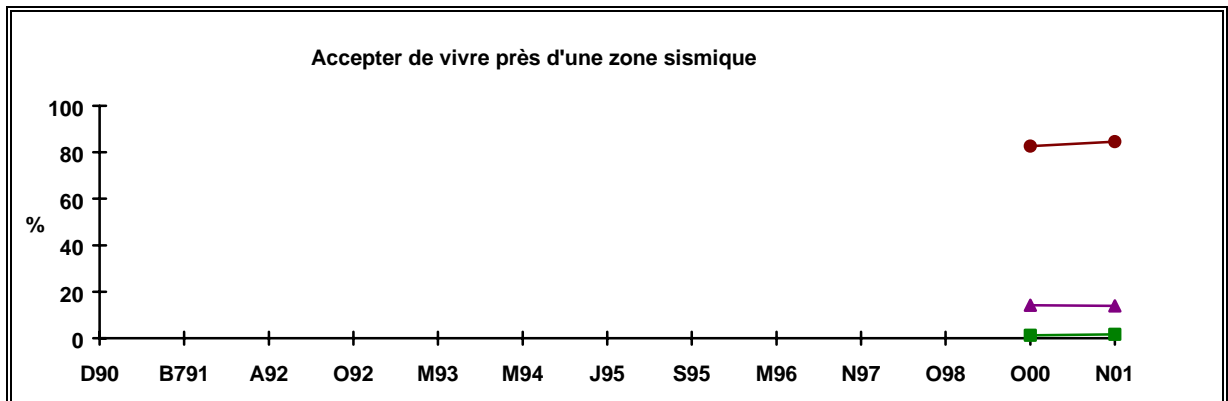
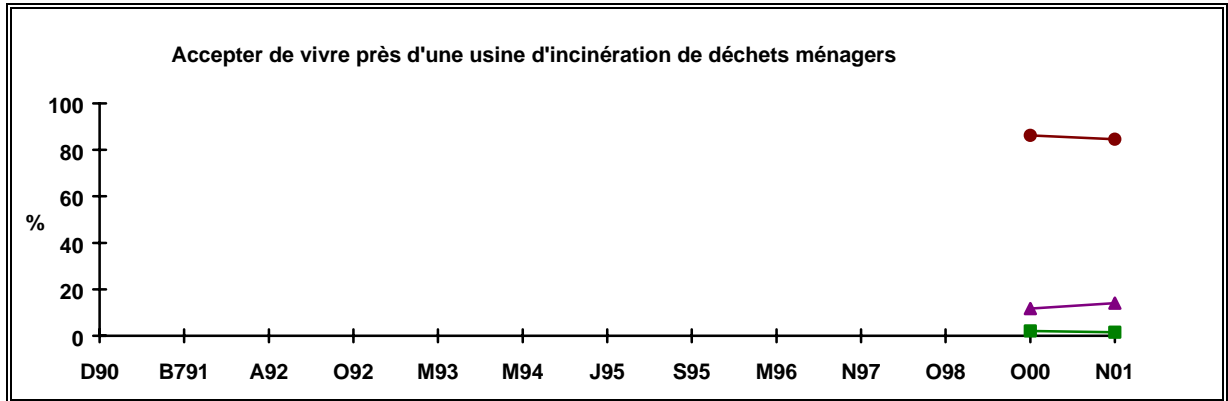
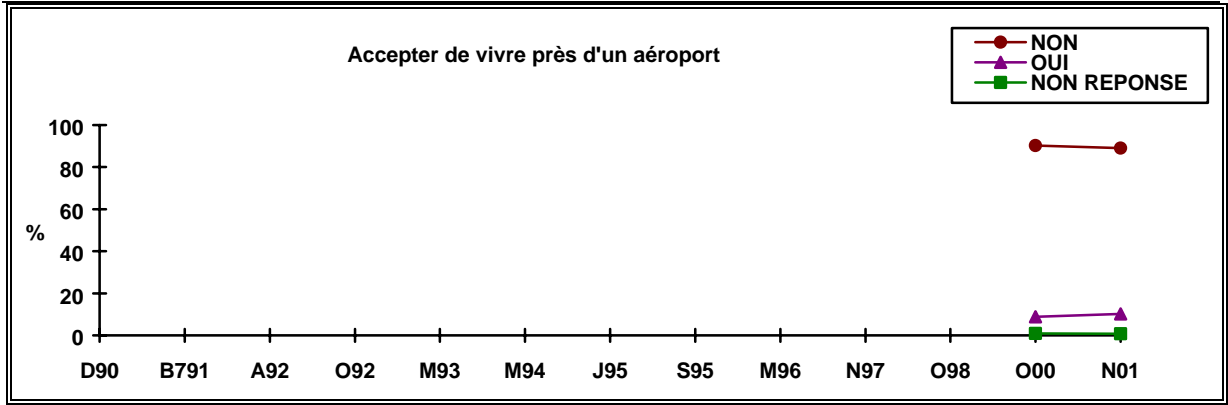
EN NOVEMBRE 2001



EVOLUTIONS





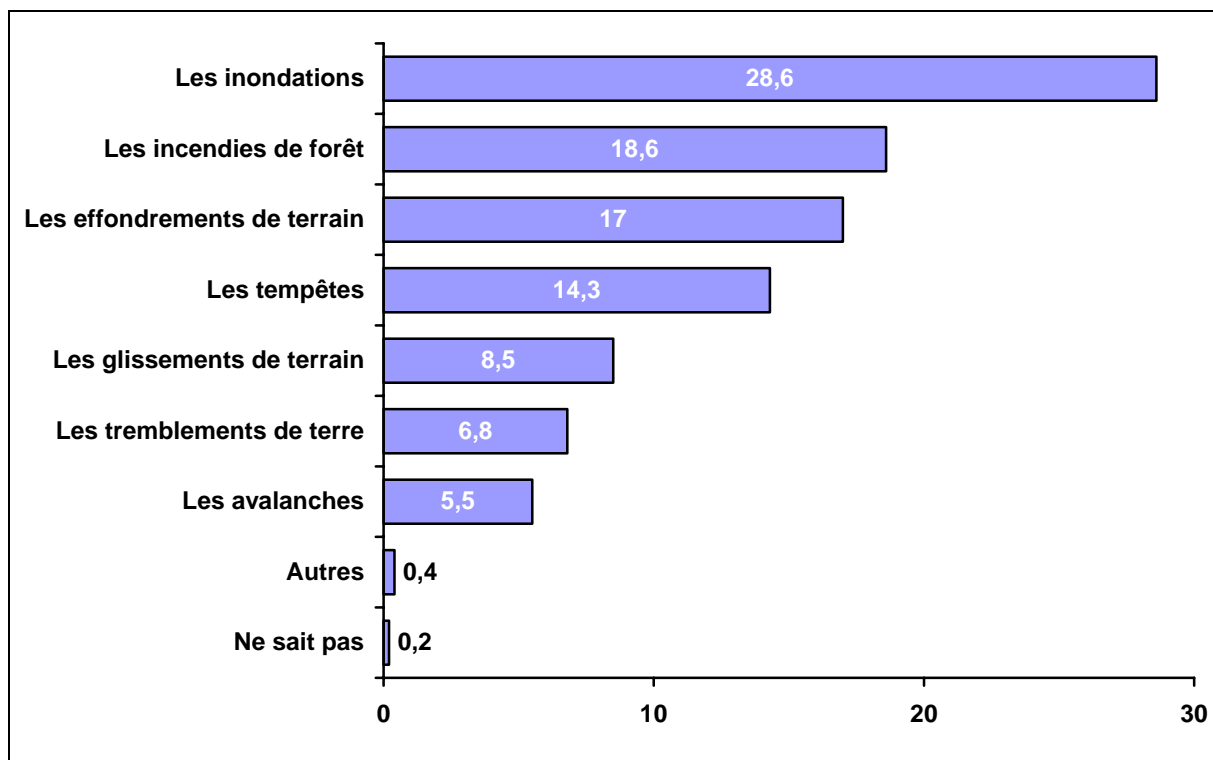


3.3 A PROPOS DES CATASTROPHES

3.3.1 Milieux naturels

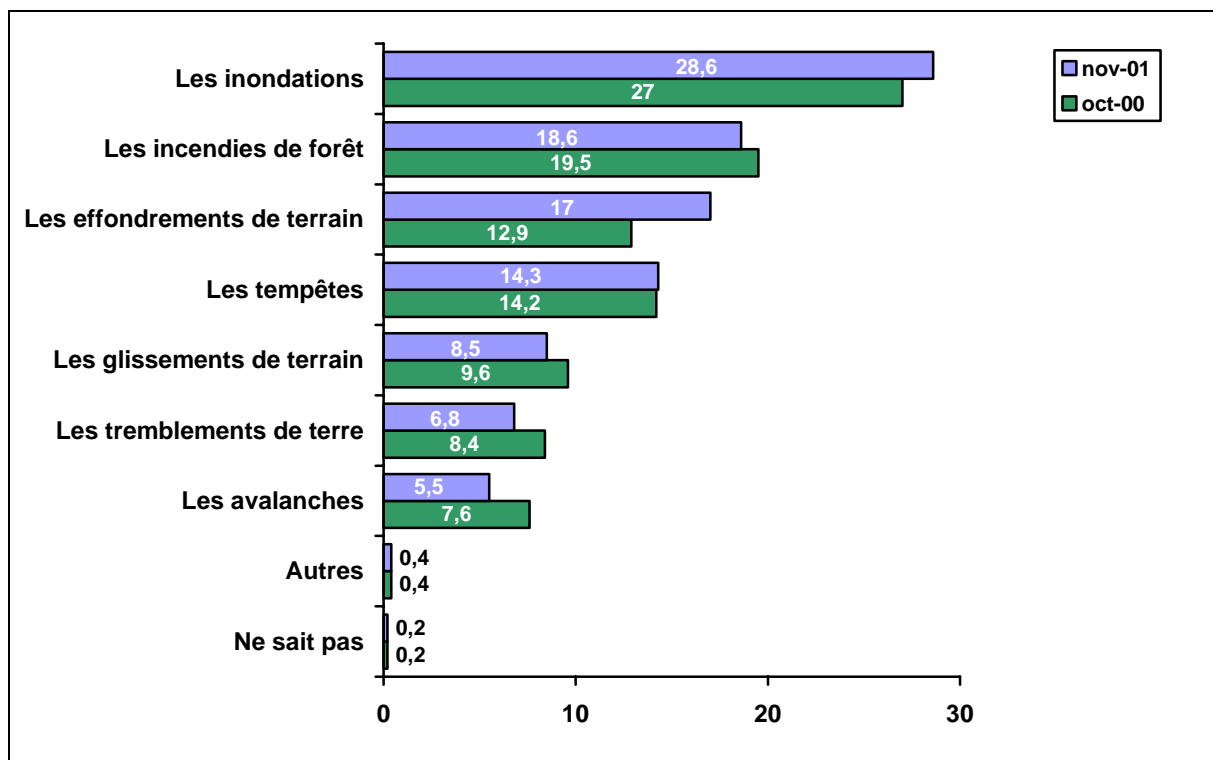
☞ “ Parmi les catastrophes naturelles suivantes, quelles sont, selon vous, celles pour lesquelles il faut en priorité améliorer la prévention et la protection des populations ainsi que la surveillance en France?” (trois réponses possibles)

En novembre 2001



NB : Les valeurs numériques correspondent au pourcentage de réponses exprimées pour un item donné par rapport au nombre total des réponses exprimées (soit 2670)

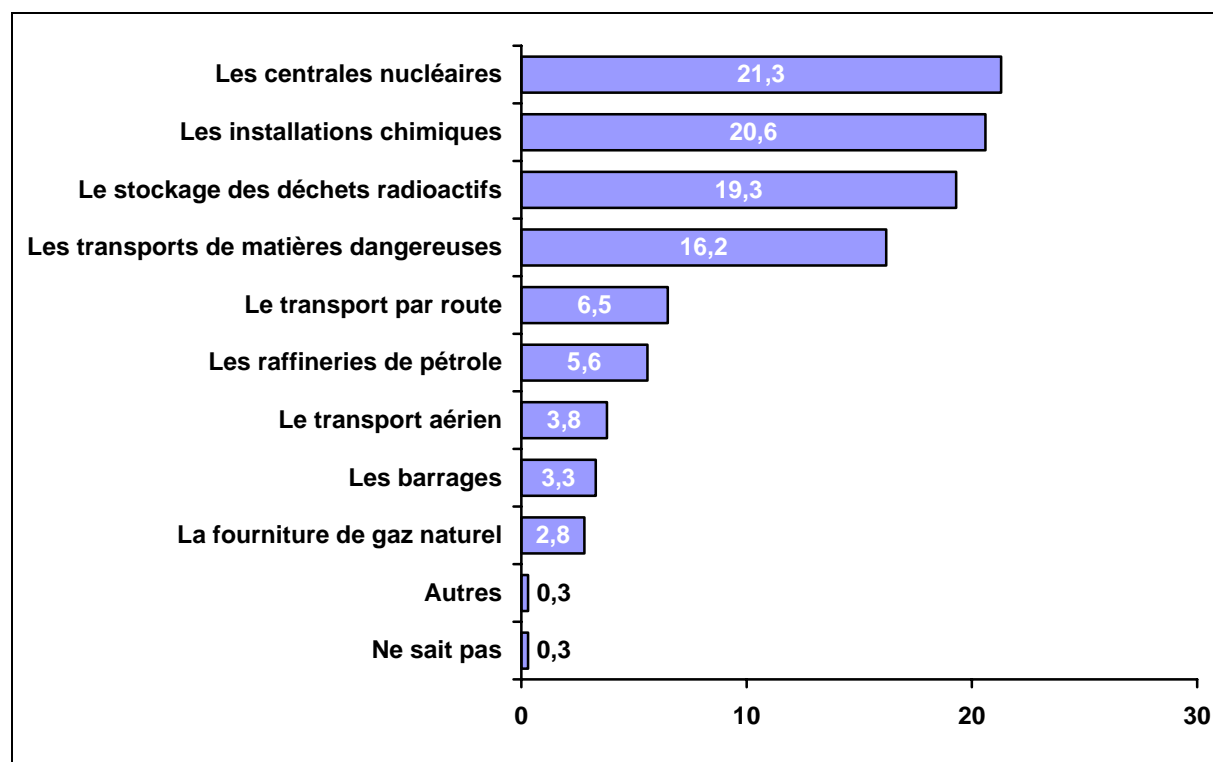
Evolutions



3.3.2 Activités industrielles et technologiques

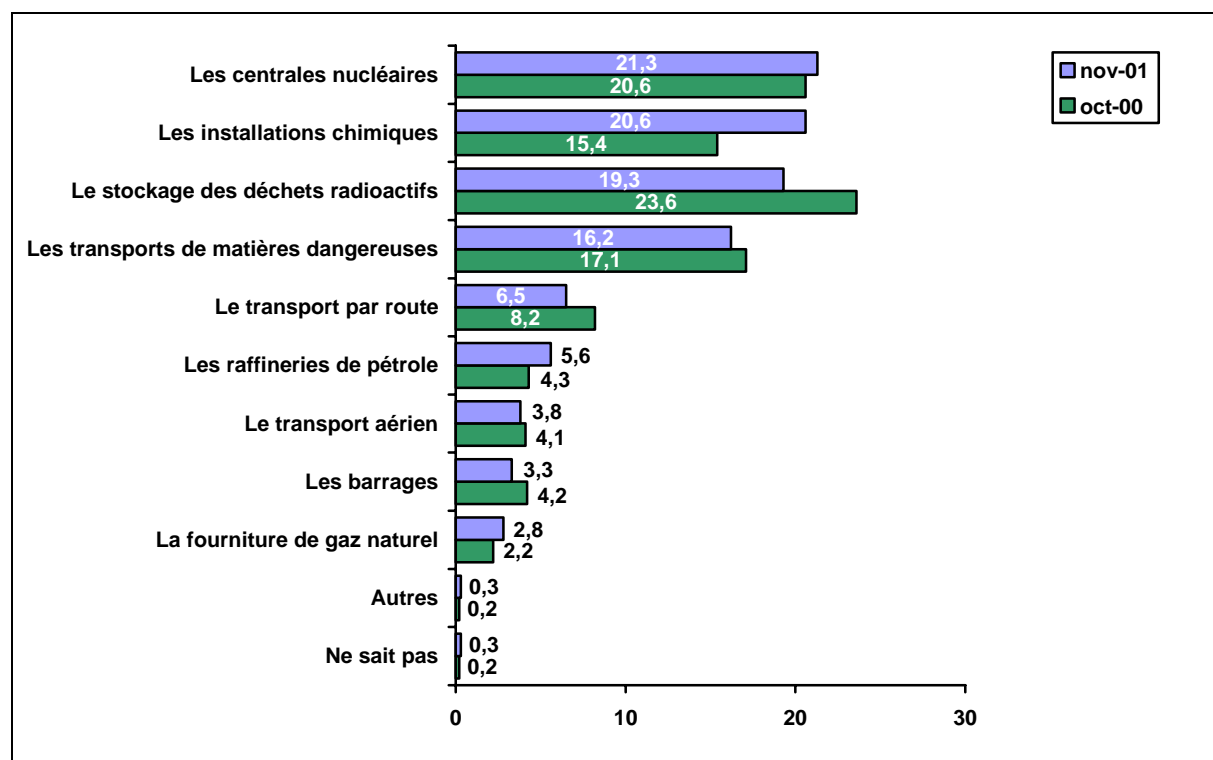
☞ “ Des diverses activités industrielles ou technologiques suivantes, quelles sont celles qui selon vous, risquent le plus de provoquer un accident grave ou une catastrophe en France ?” (trois réponses possibles)

En novembre 2001



NB : Les valeurs numériques correspondent au pourcentage de réponses exprimées pour un item donné par rapport au nombre total des réponses exprimées (soit 2678)

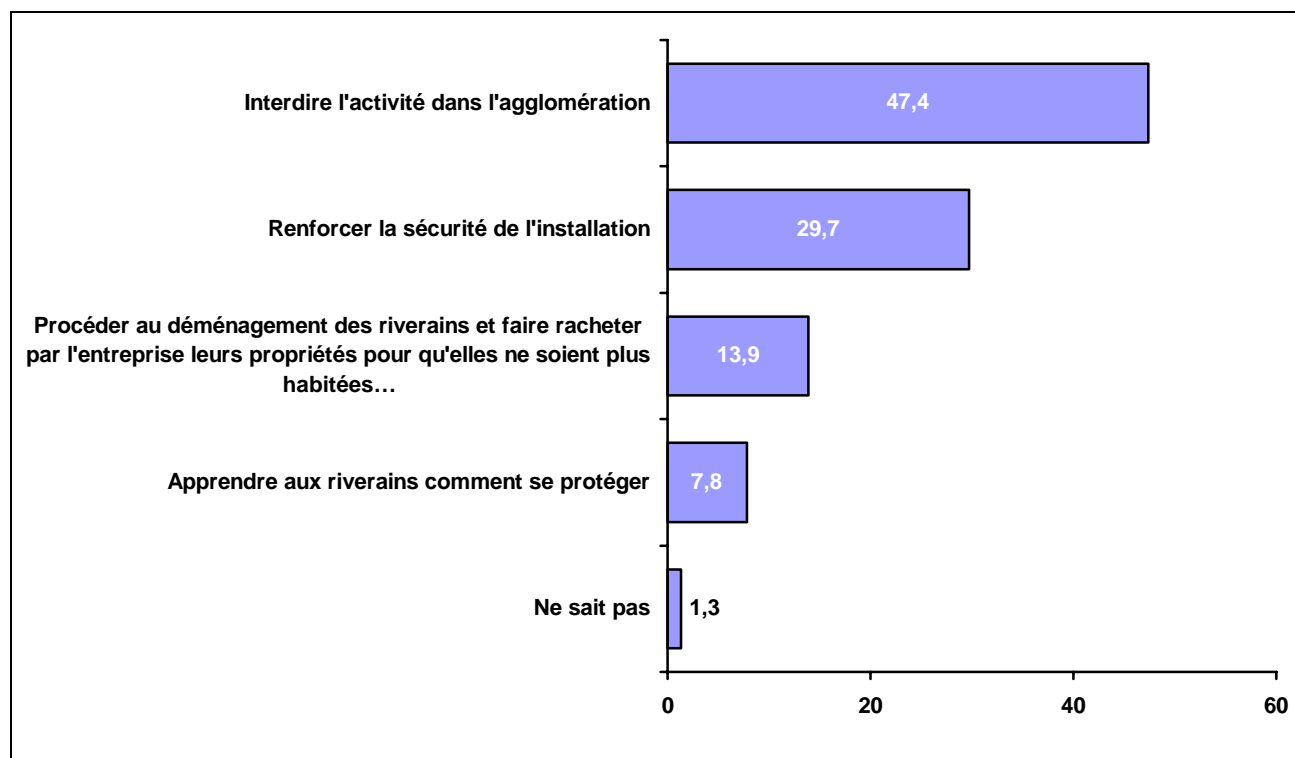
Evolutions



En novembre 2001

☞ “ La présence d’activités industrielles dangereuses en agglomération, peut conduire, en cas d’accident, à des catastrophes. A votre avis, que faut-il faire ?”

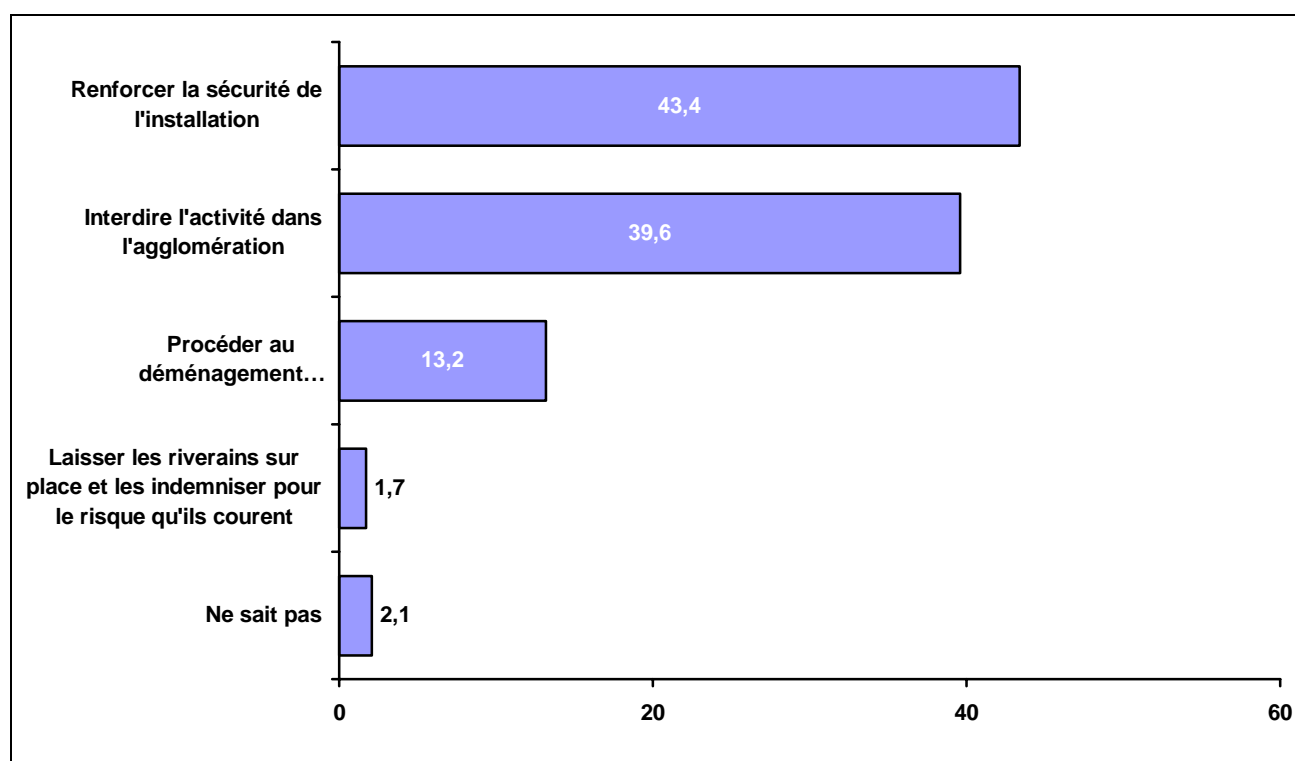
(Une seule réponse possible)



En mai 1993

☞ “ Certains accidents liés à des activités industrielles dangereuses, lorsqu’ils se produisent en agglomération, peuvent conduire, à des catastrophes. A votre avis, que faut-il faire ?”

(Une seule réponse possible)



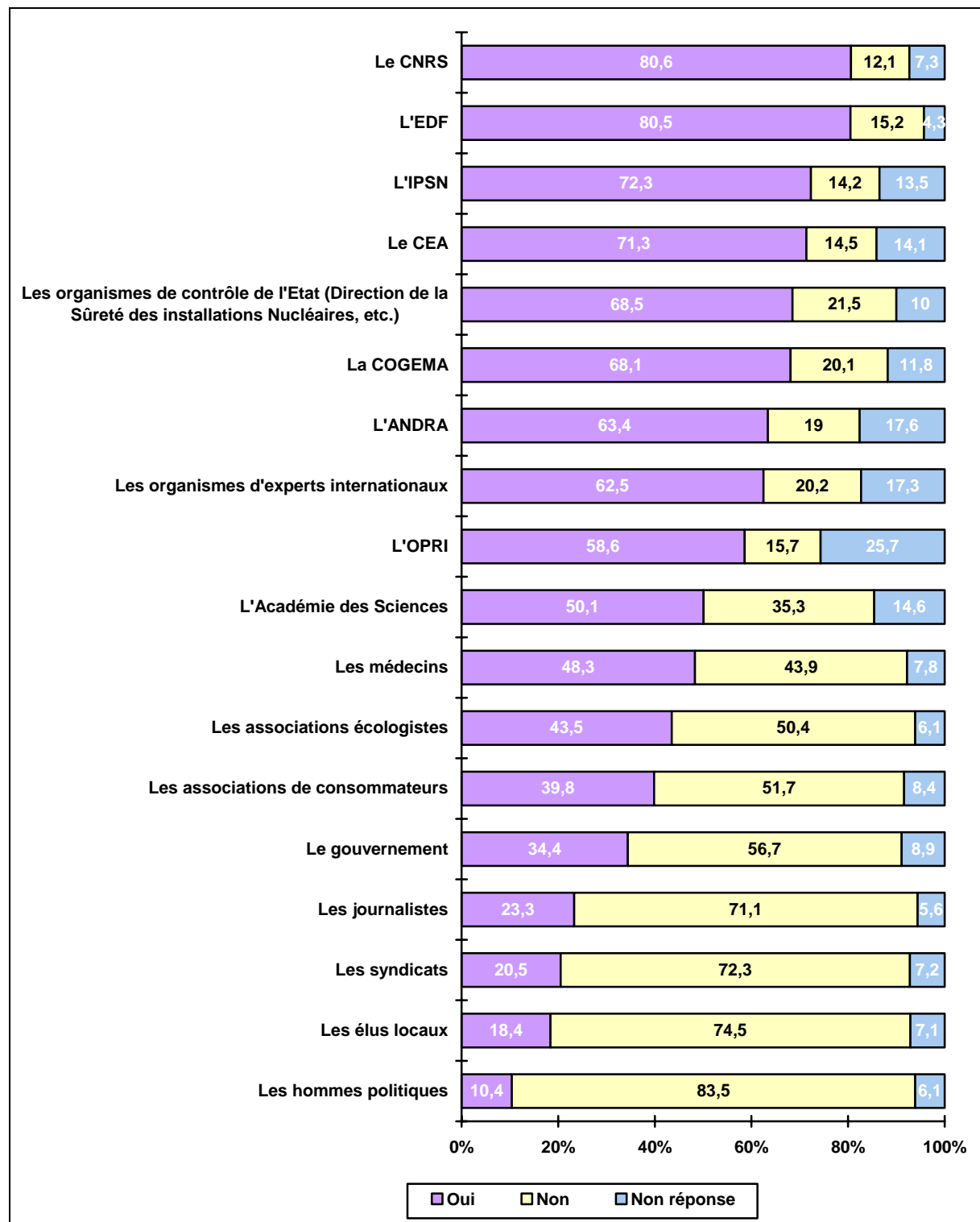
CHAPITRE 4

OPINIONS SUR LES ACTIVITES NUCLEAIRES

4.1 LES INTERVENANTS DE L'INDUSTRIE ET DE L'ENERGIE NUCLEAIRES

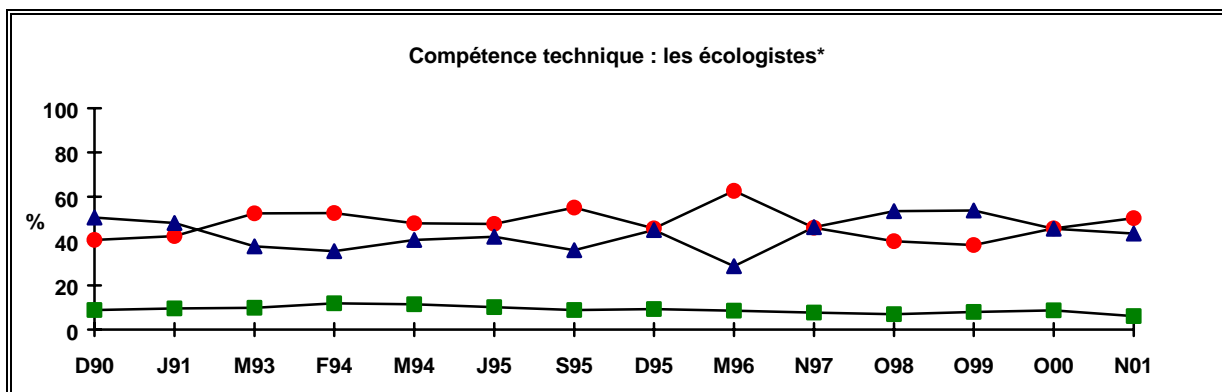
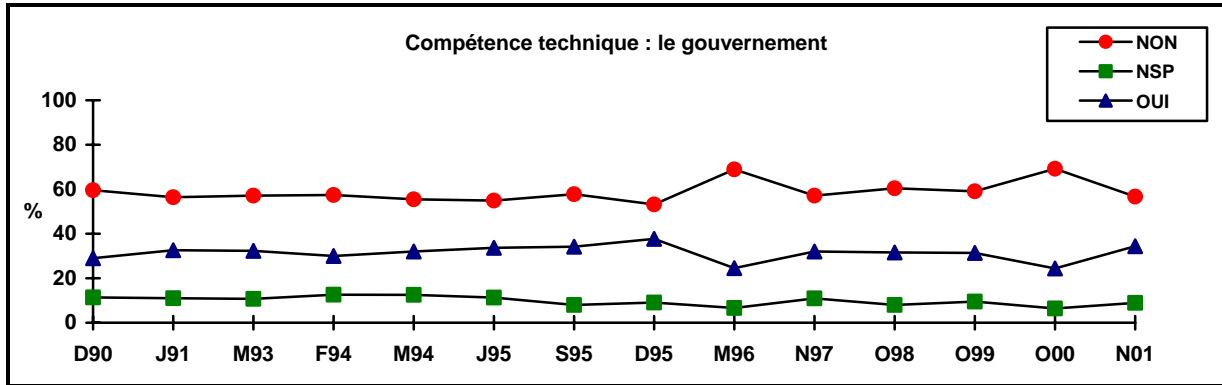
☞ “ Dans le domaine de l'industrie et de l'énergie nucléaires, pensez-vous que les intervenants et les organismes suivants soient techniquement compétents ? ”

EN NOVEMBRE 2001

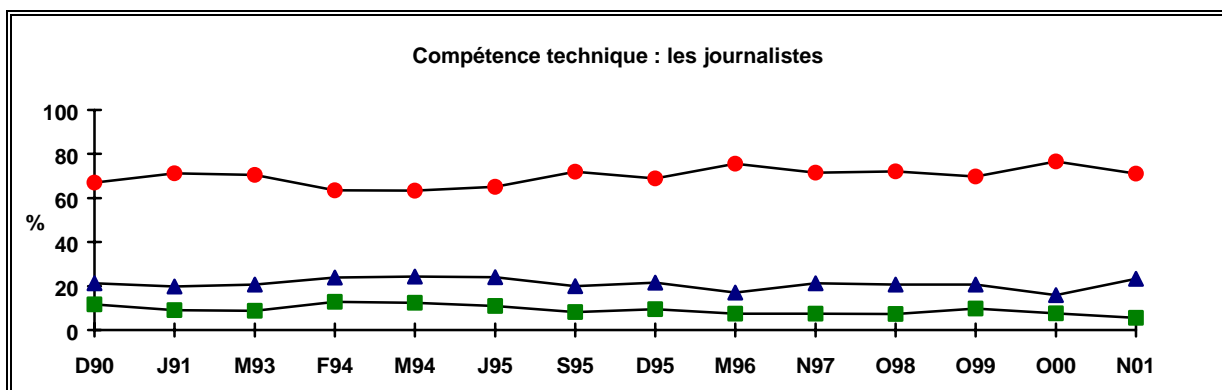
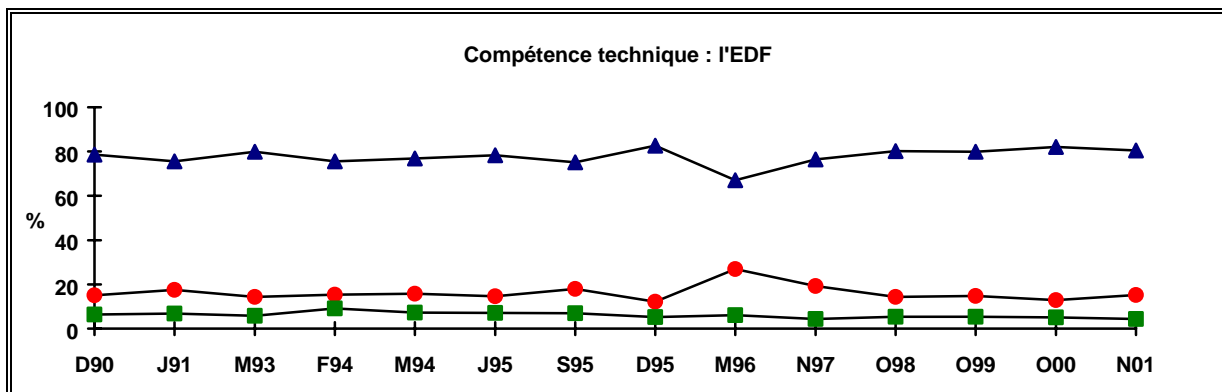


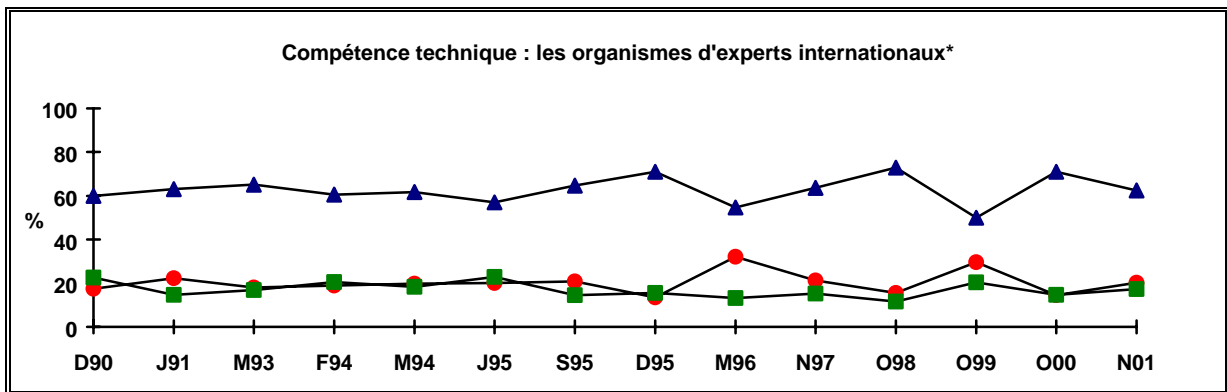
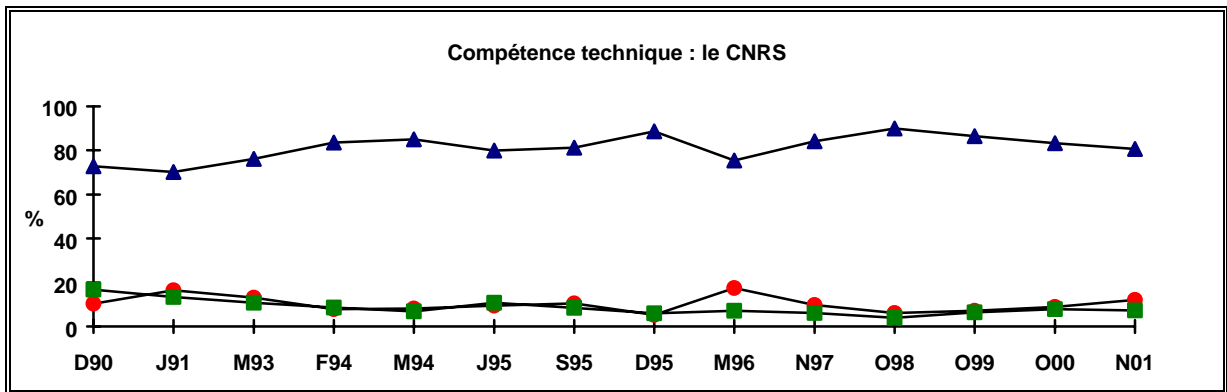
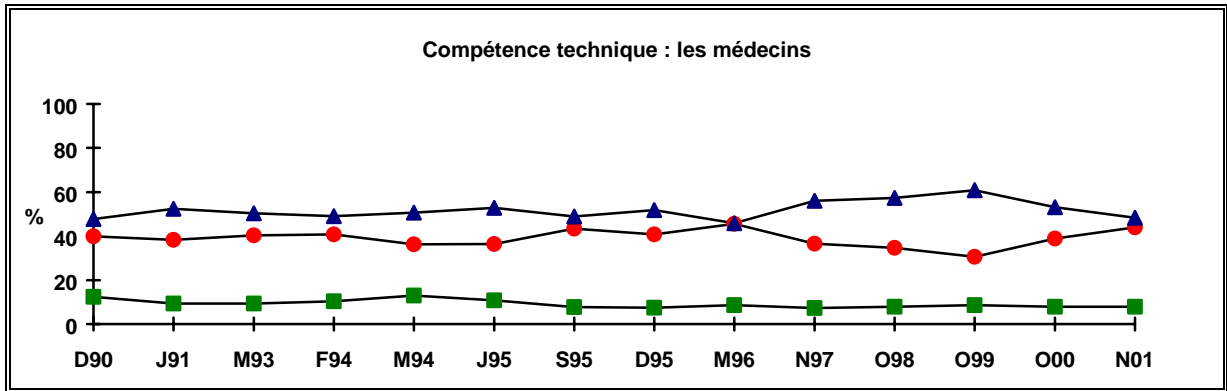
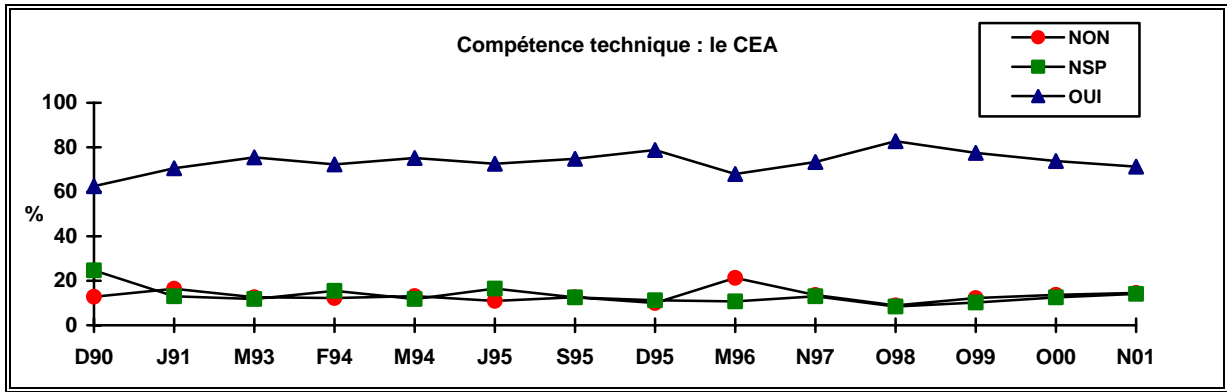
N.B. Les organismes repérés par un sigle sur ce graphique ont été intégralement cités dans le questionnaire.

Evolutions

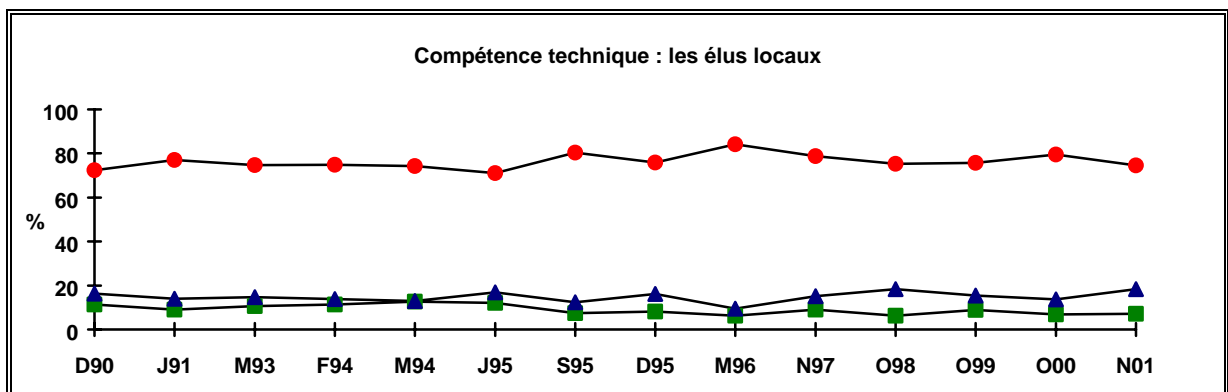
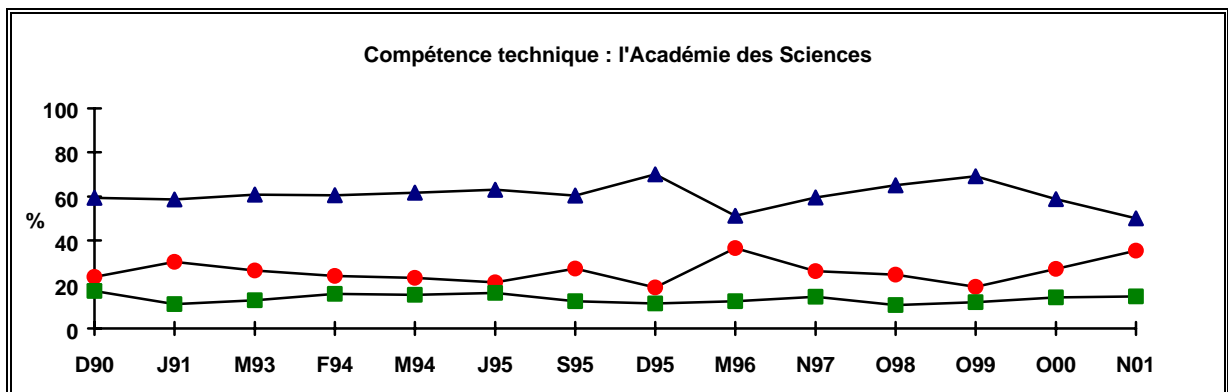
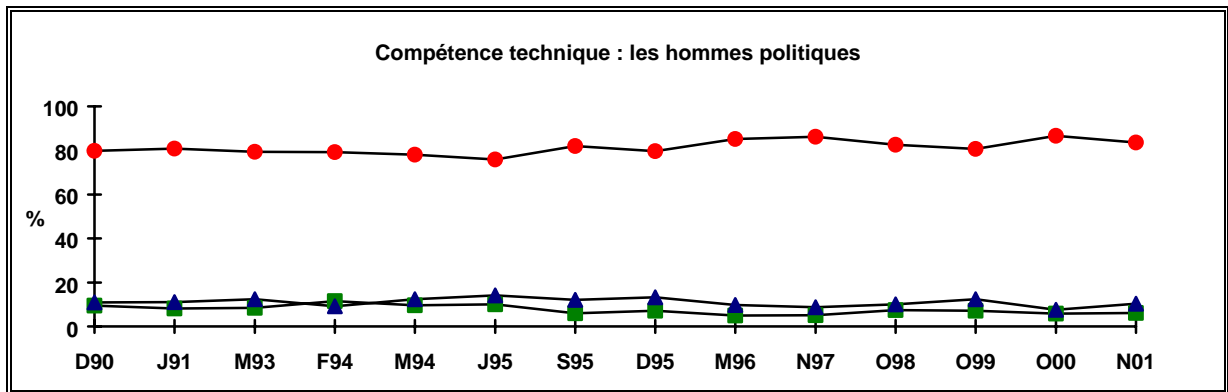
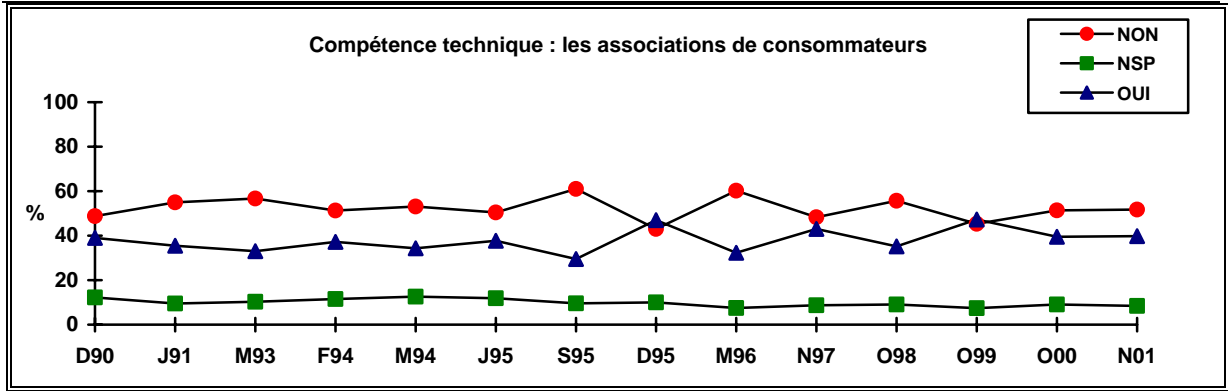


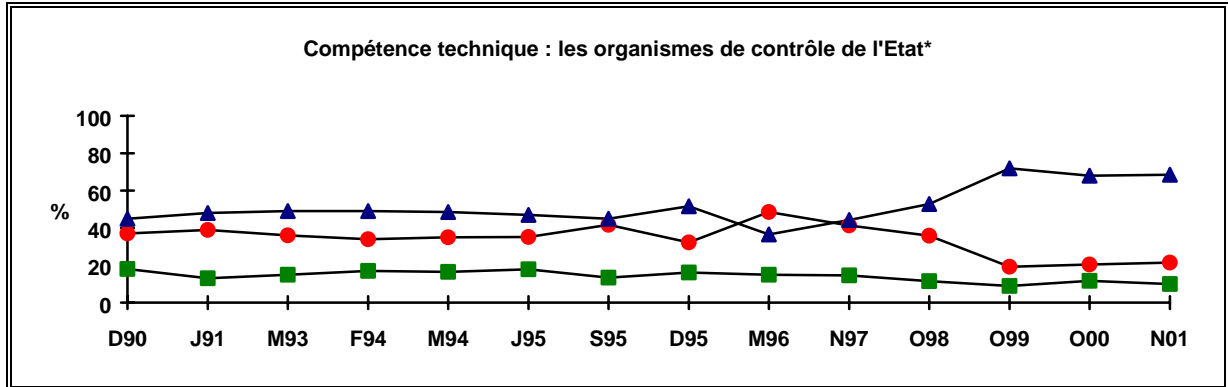
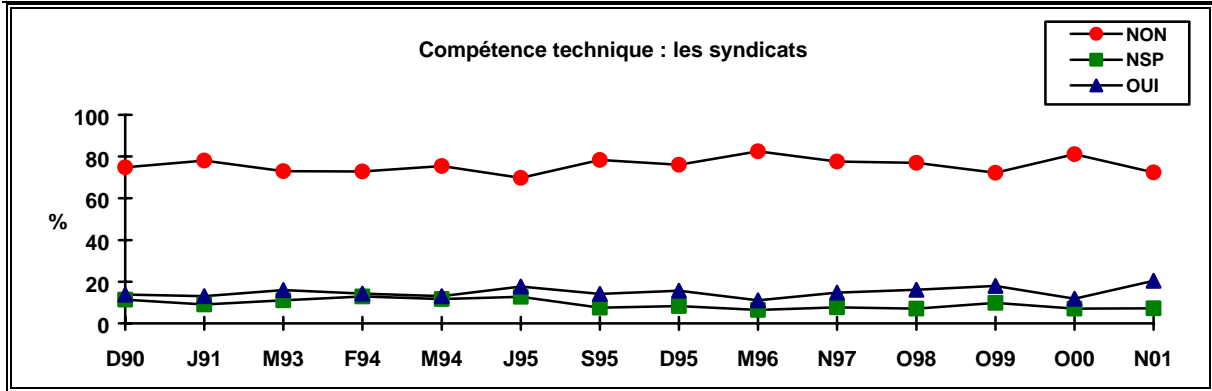
* Depuis 1998, il s'agit des associations écologistes.



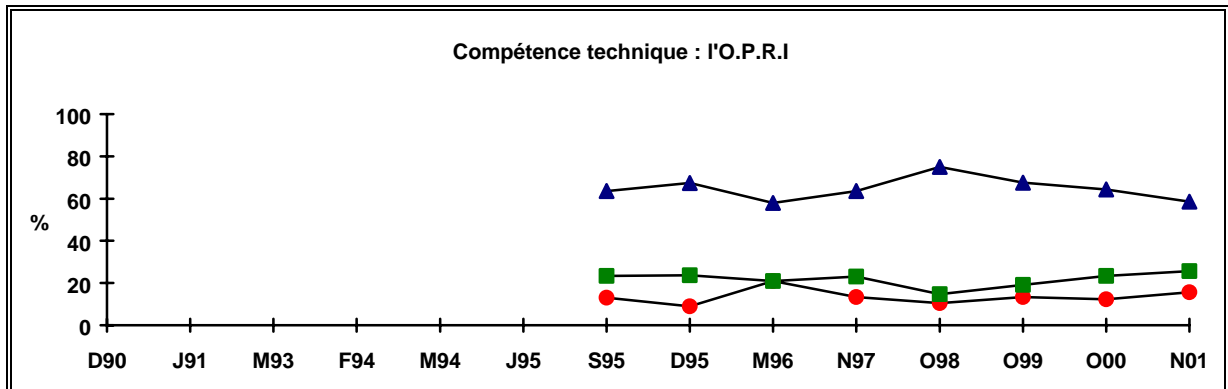
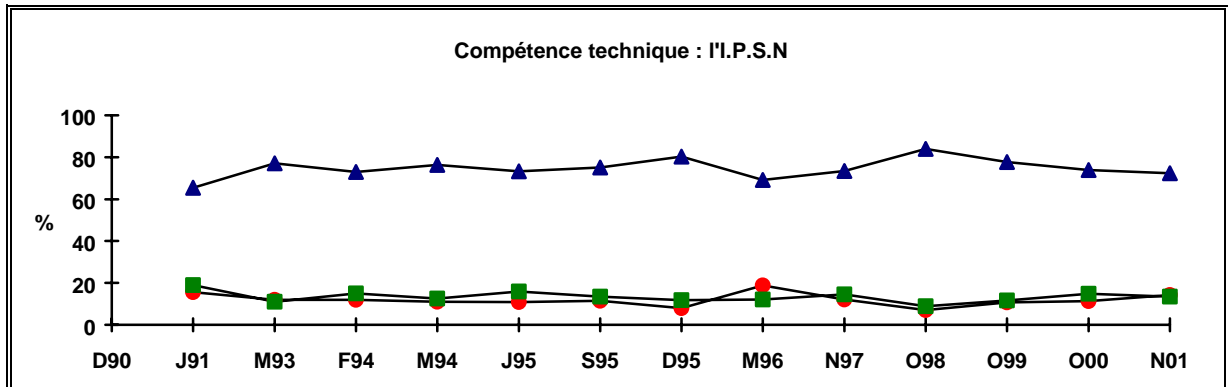


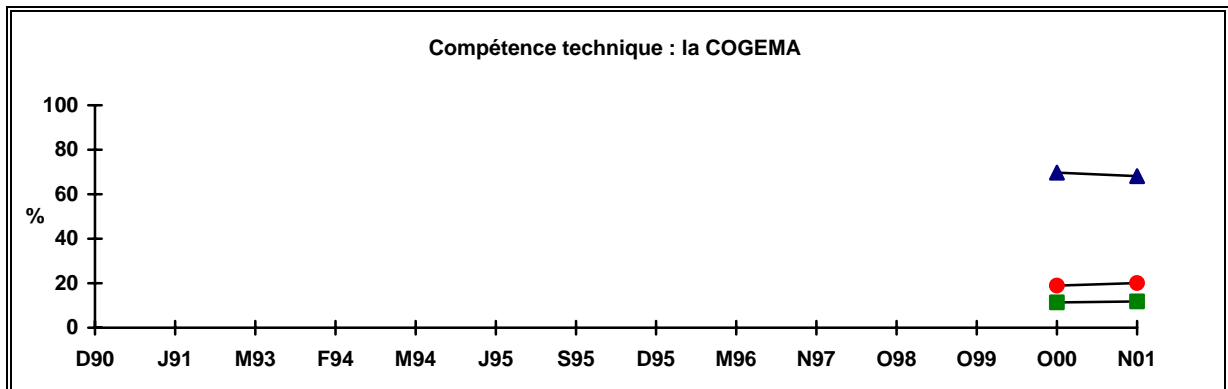

* En octobre 1999, l'intitulé « les organismes d'experts internationaux » avait été remplacé par « organismes internationaux ».





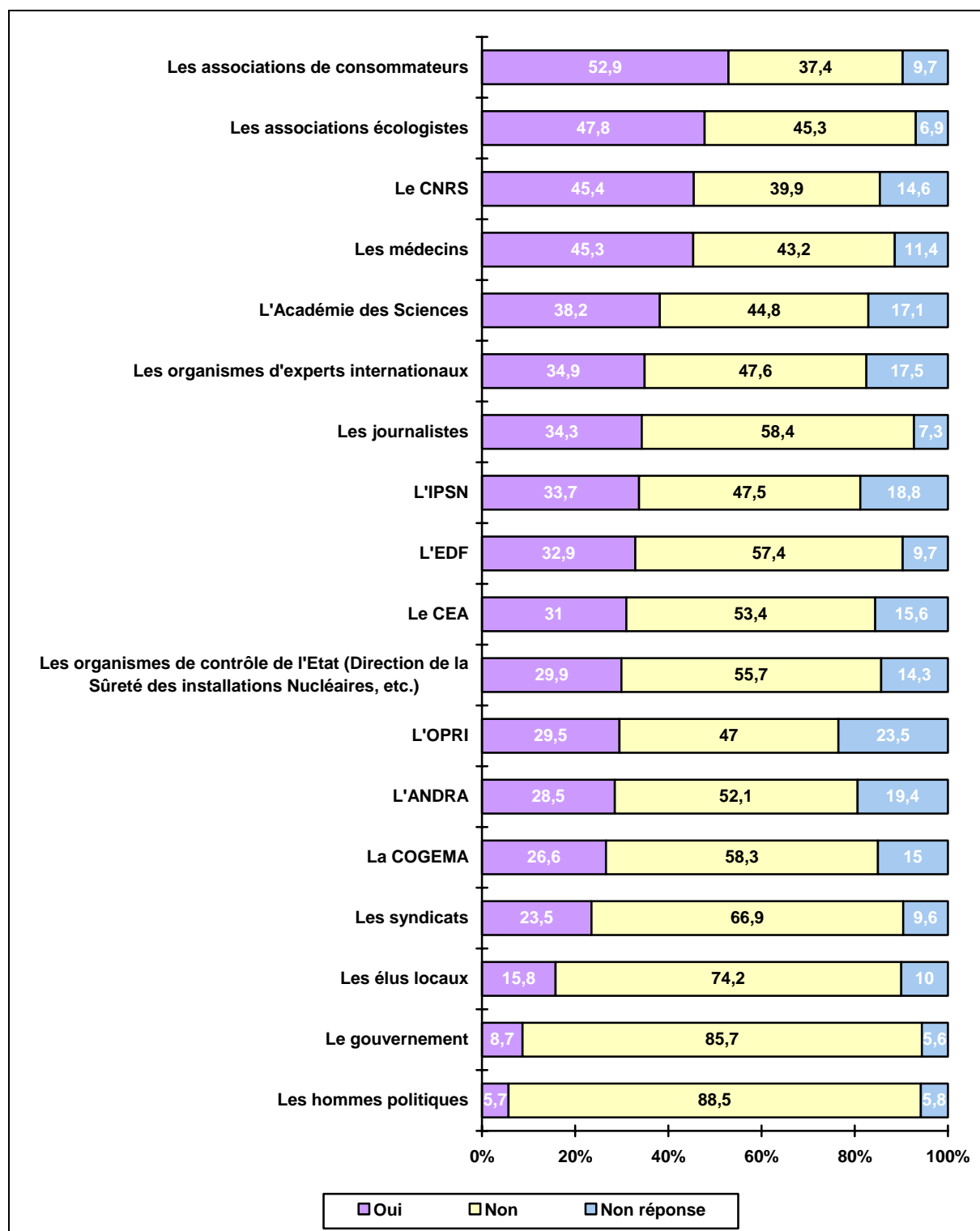
* Depuis octobre 1999, il s'agit des organismes de contrôle de l'Etat (Direction de la Sûreté des Installations Nucléaires, etc.).





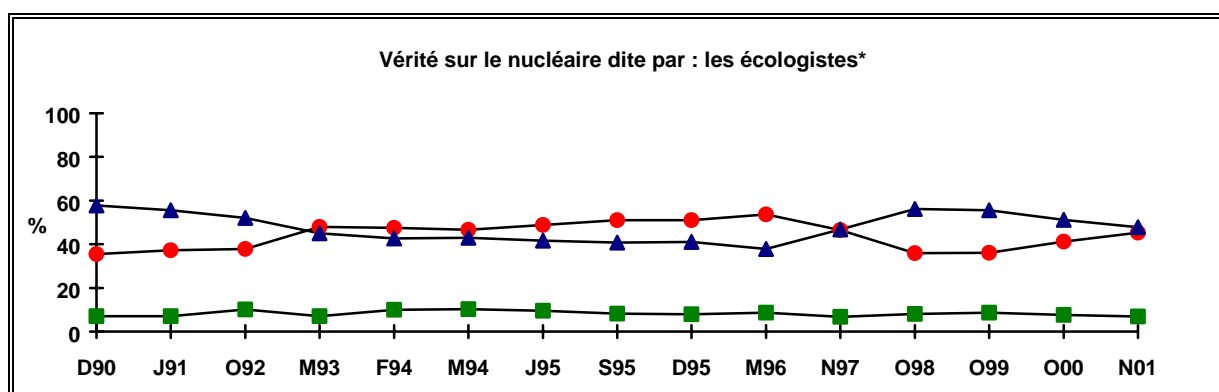
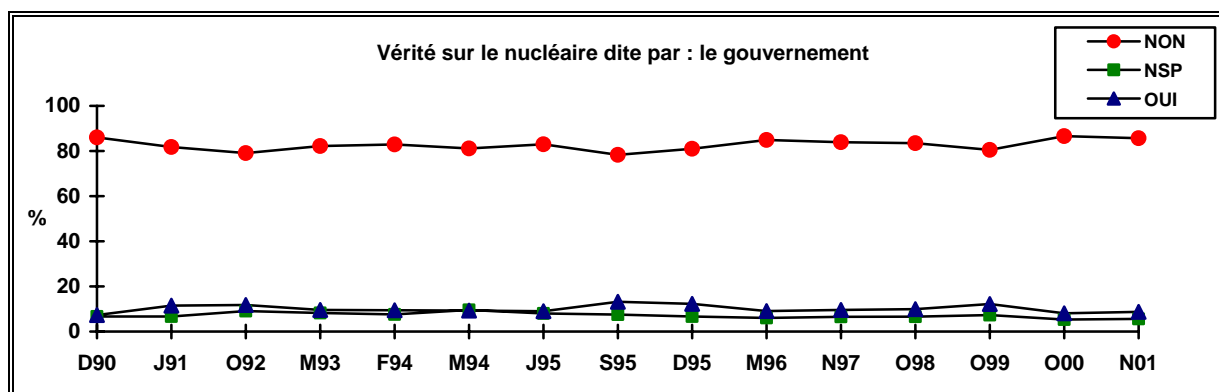
☞ “ Les sources d'information suivantes vous disent-elles la vérité sur le nucléaire ? ”

EN NOVEMBRE 2001

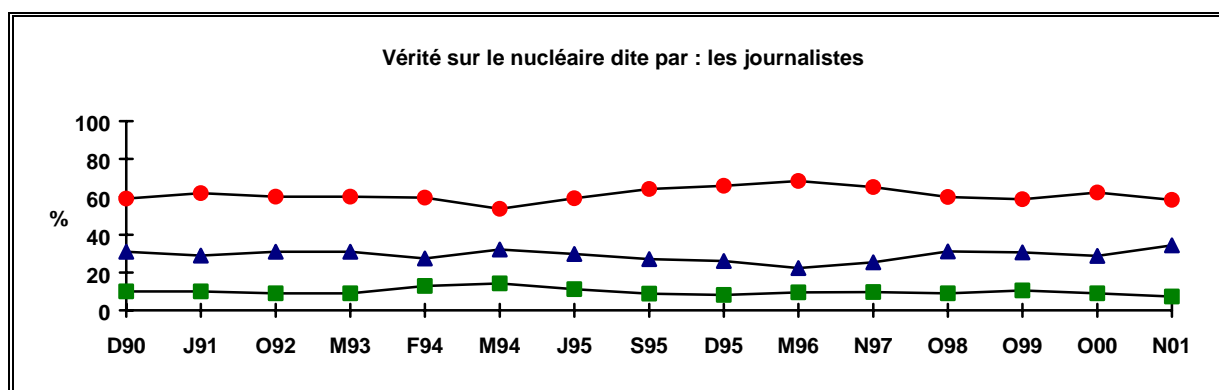
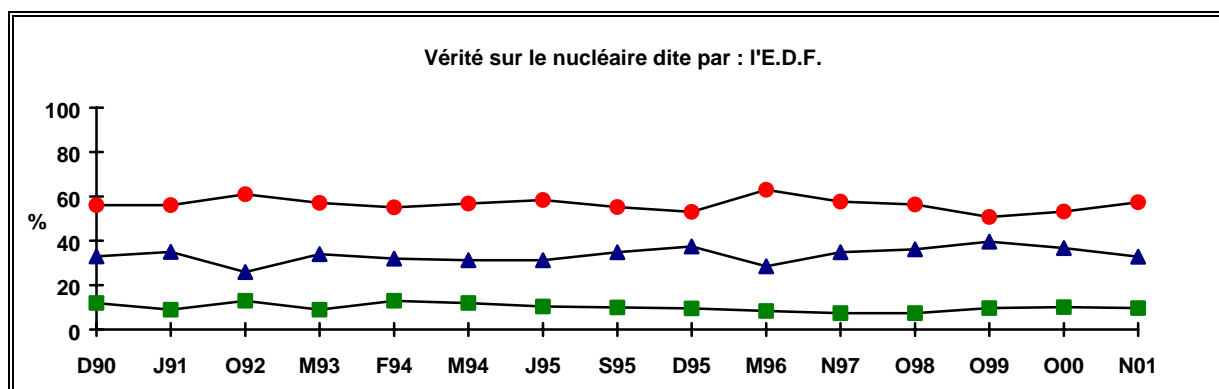


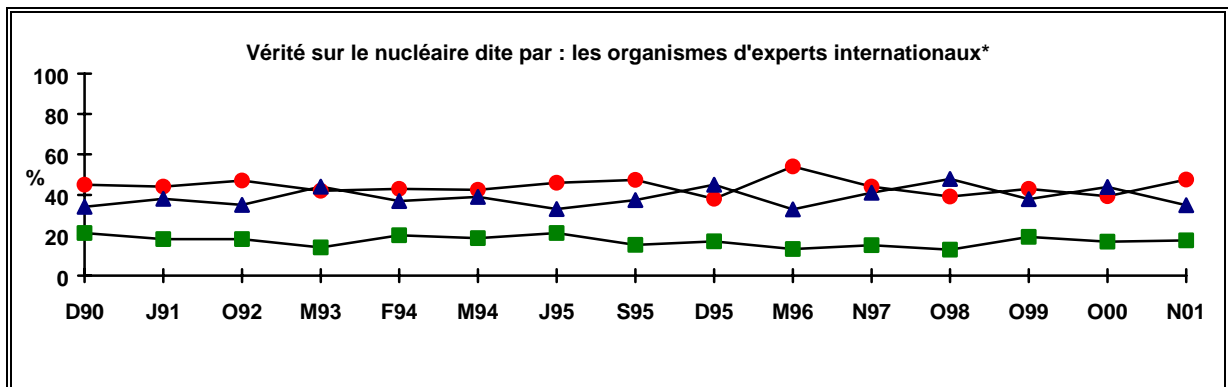
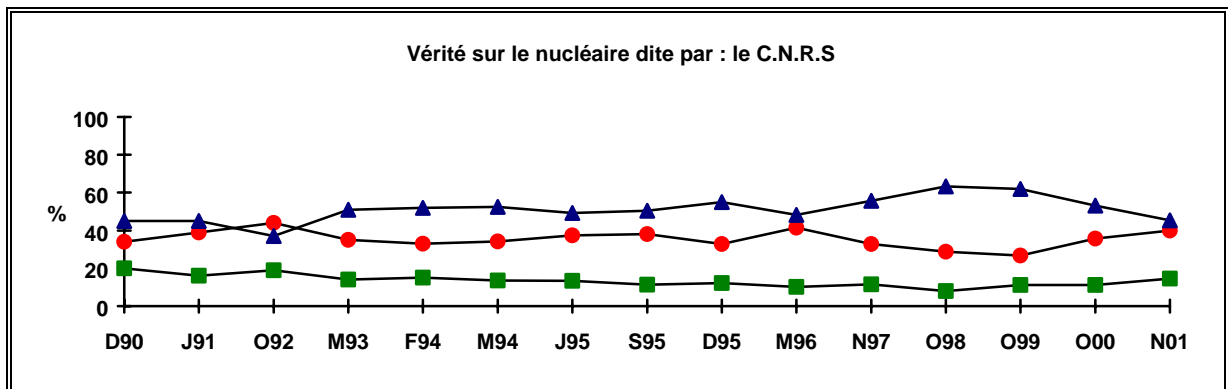
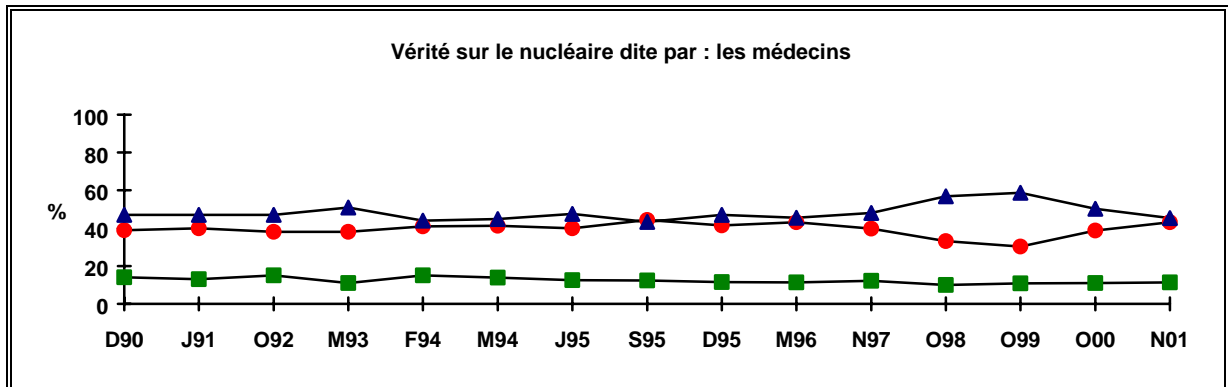
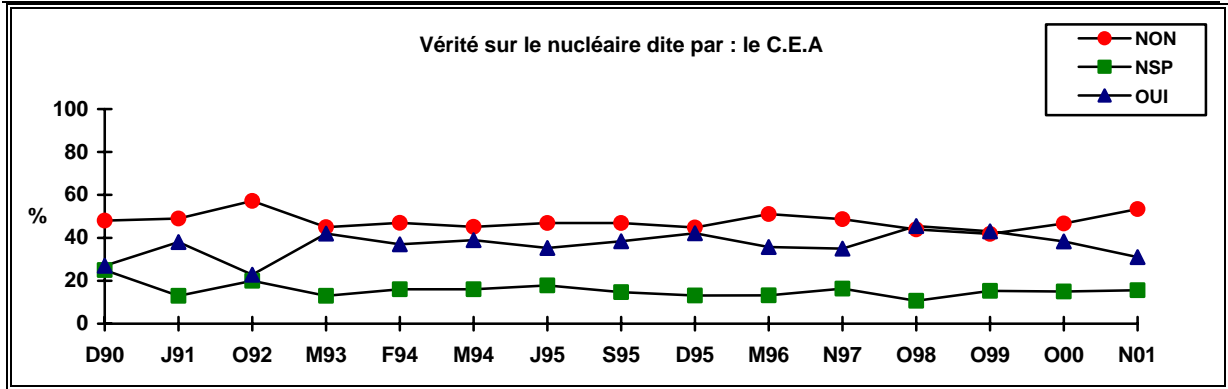
N.B. Les organismes repérés par un sigle sur ce graphique ont été intégralement cités dans le questionnaire.

Evolutions

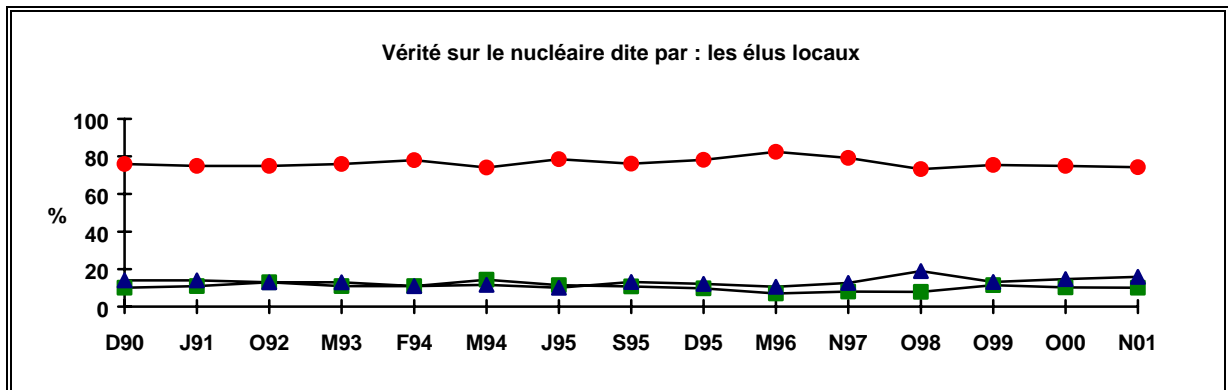
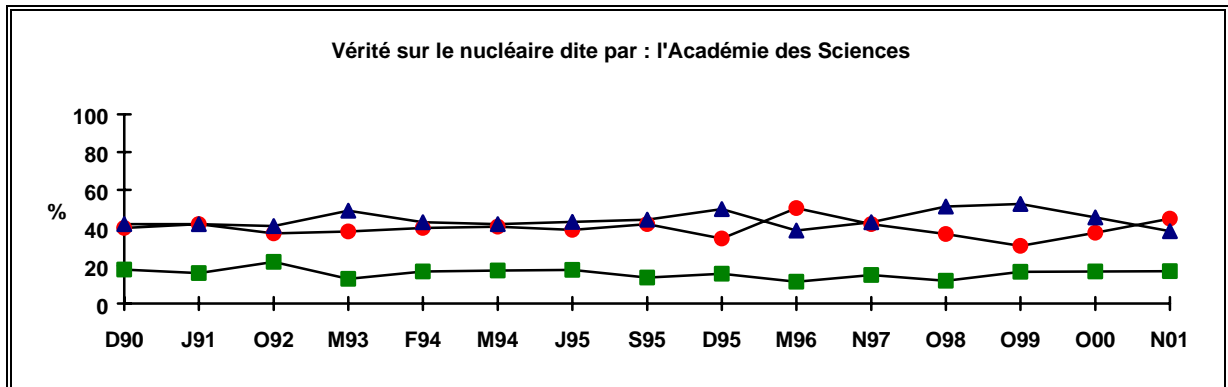
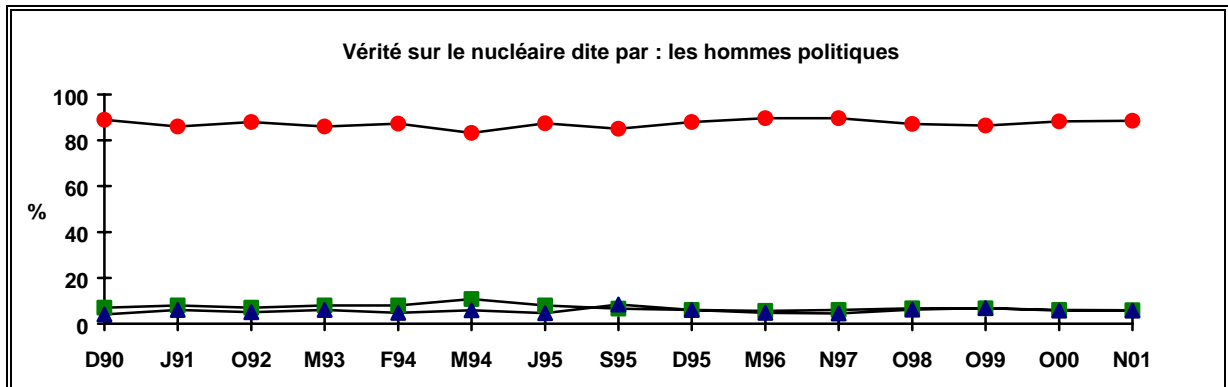
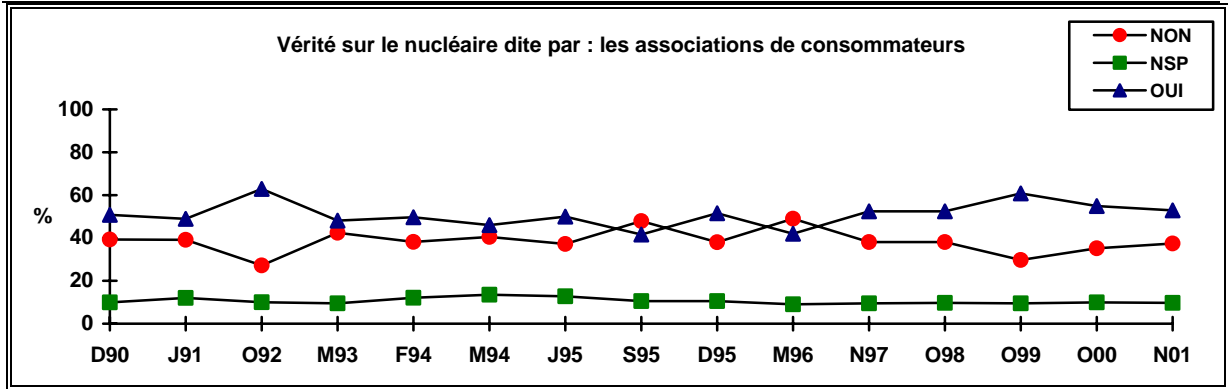


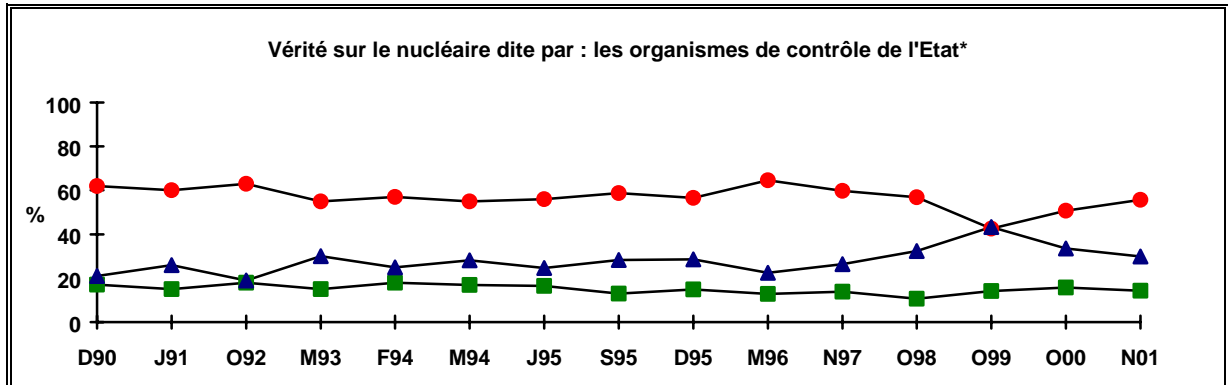
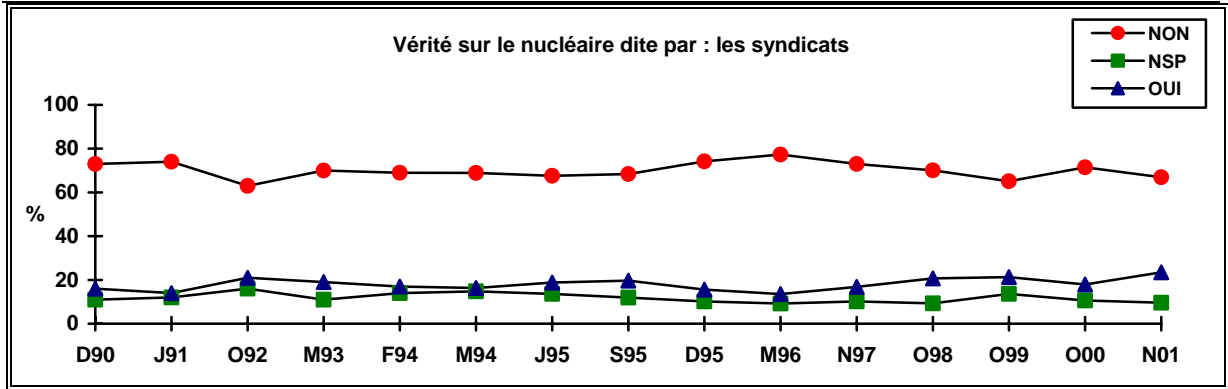
* Depuis octobre 1998, il s'agit des associations écologistes.



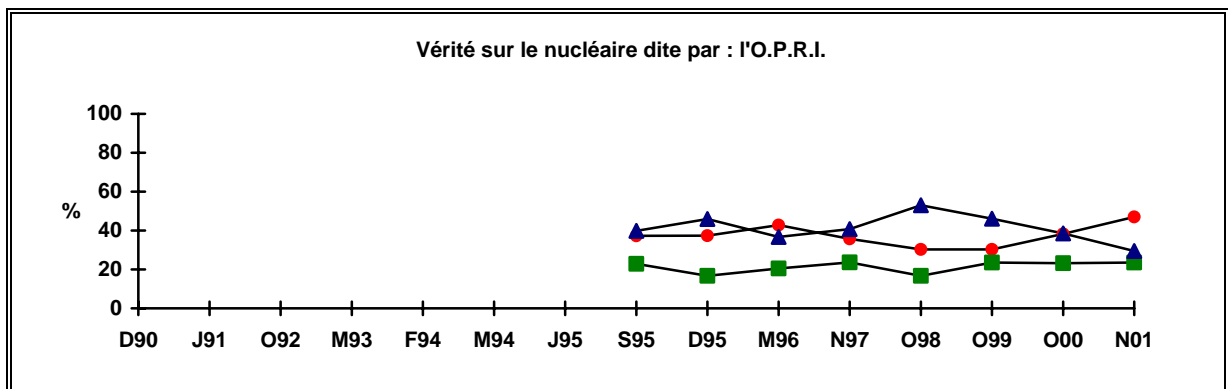
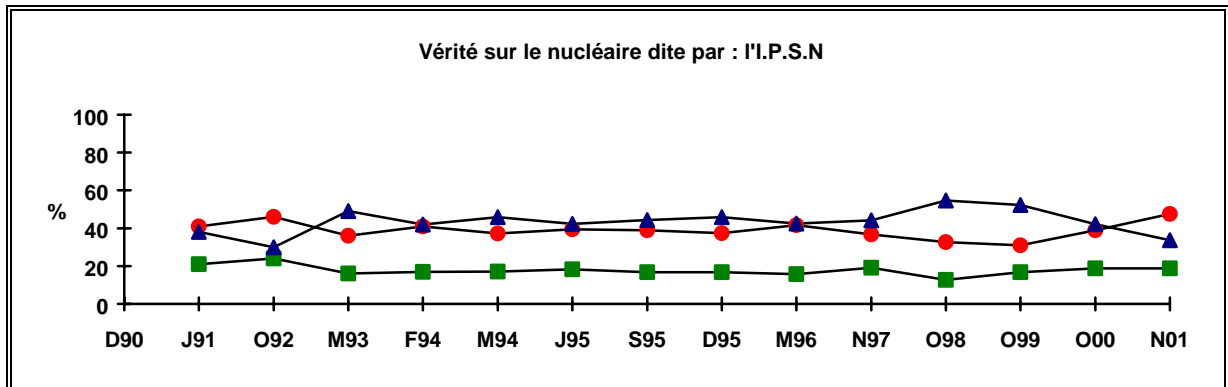


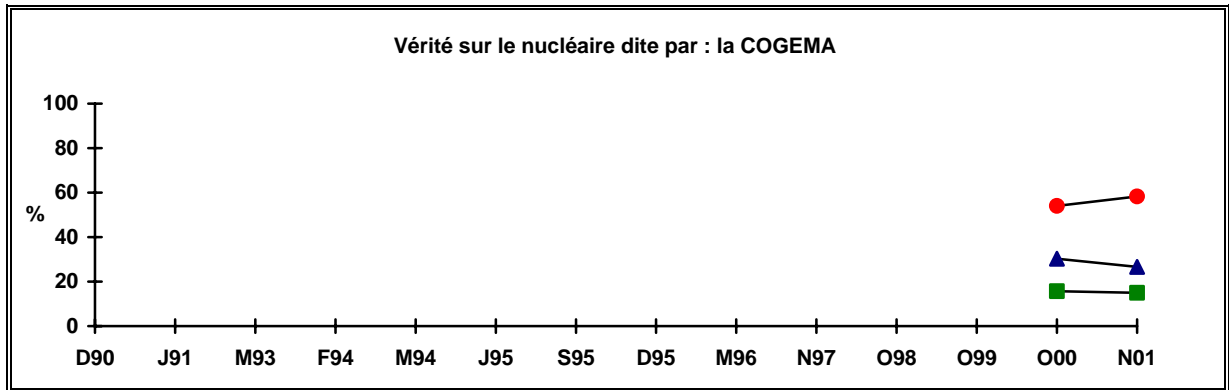
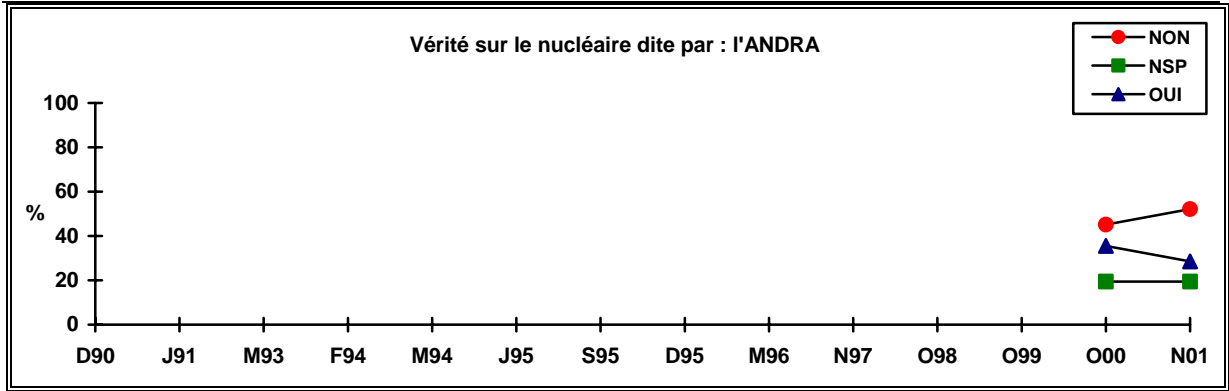
* En octobre 1999, l'intitulé « les organismes d'experts internationaux » avait été remplacé par « les organismes internationaux ».





* Depuis octobre 1999, il s'agit des organismes de contrôle de l'Etat (Direction de la Sûreté des Installations Nucléaires, etc.).

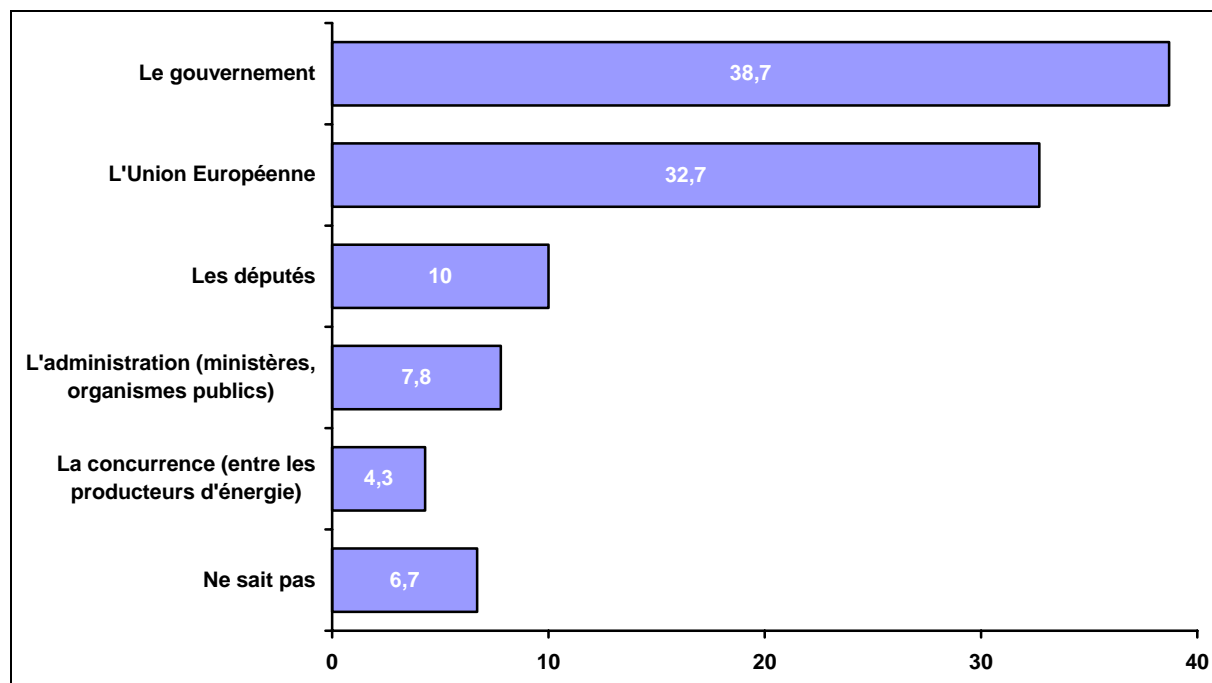




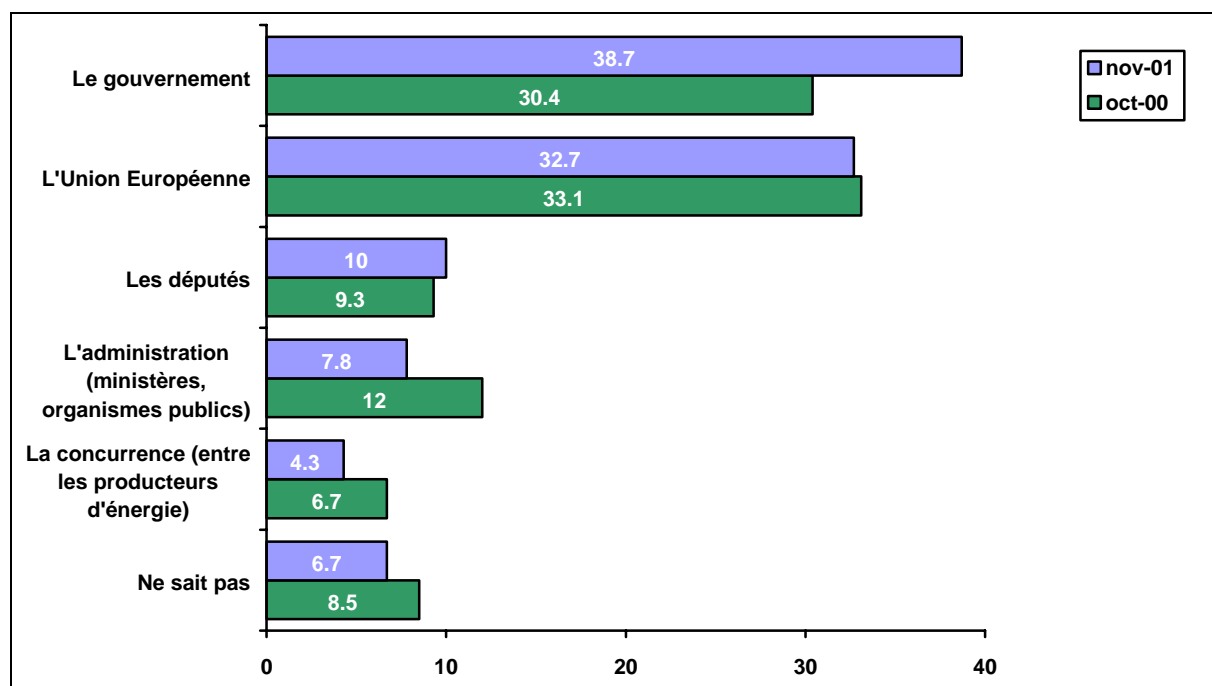
4.2 CONTROLE DES ACTIVITES NUCLEAIRES

EN NOVEMBRE 2001

“ Selon vous, qui doit décider de la politique en France dans le domaine de l'énergie nucléaire ?” (une seule réponse possible)



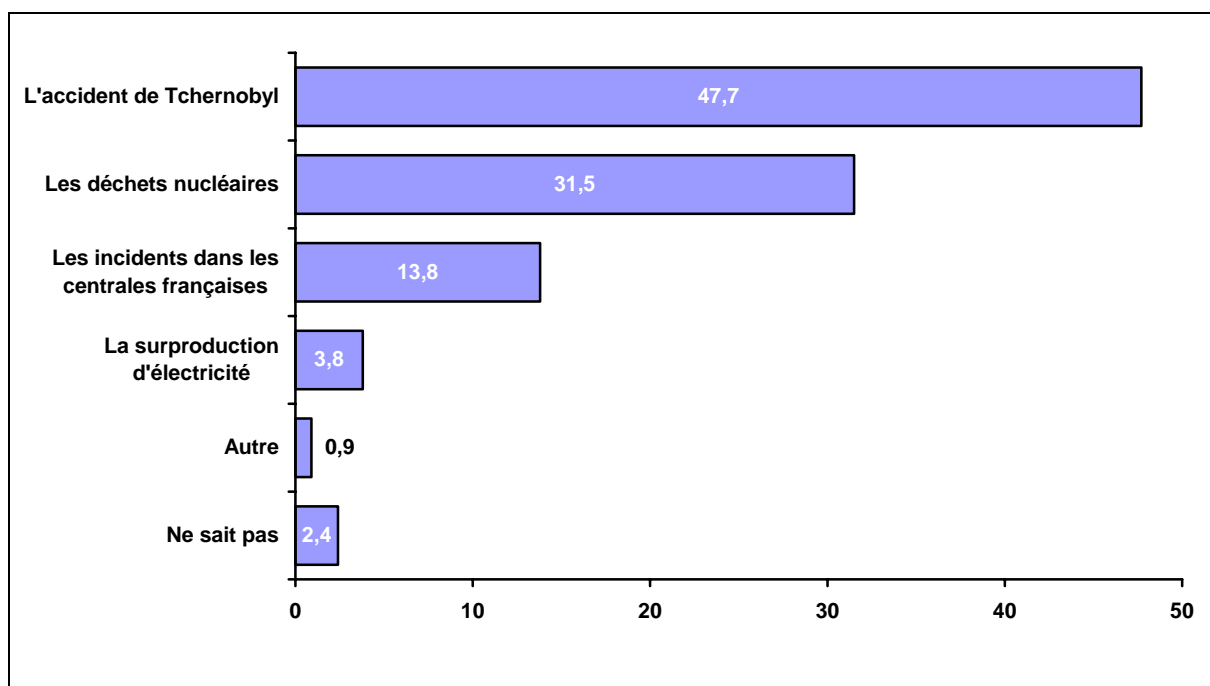
EVOLUTIONS



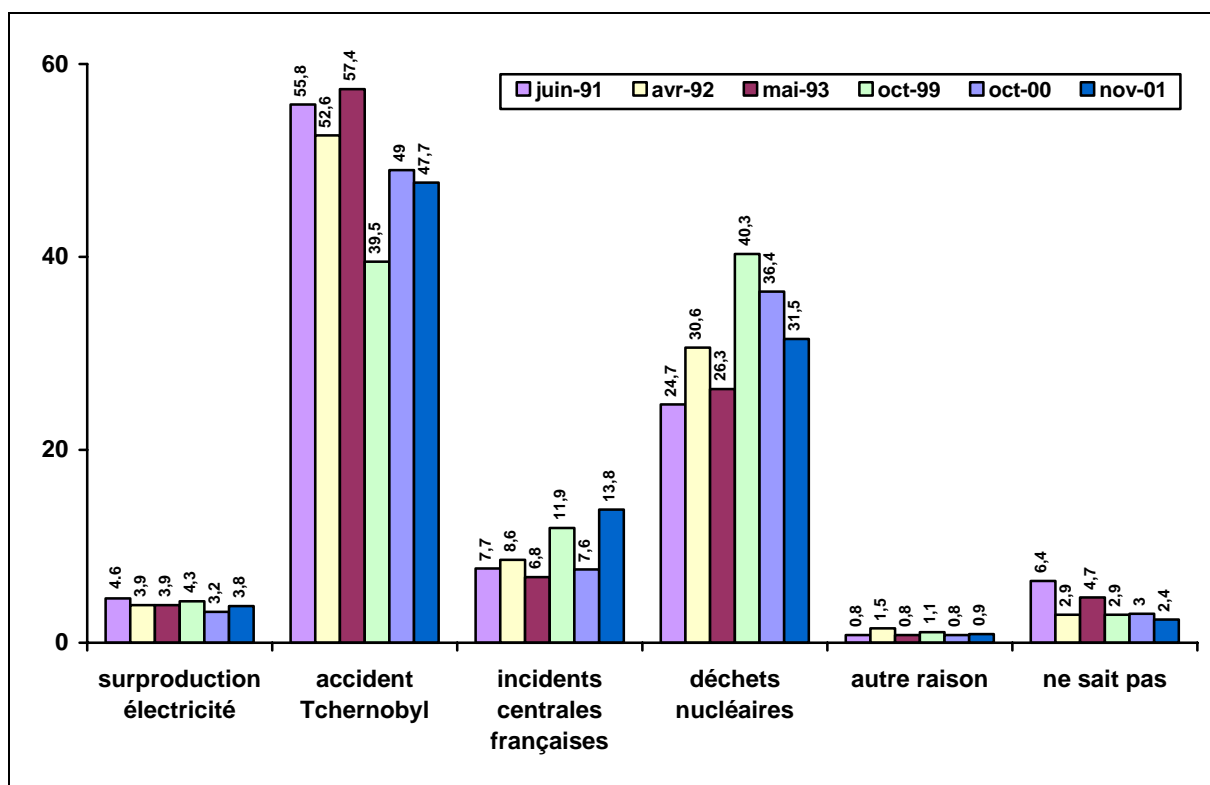
4.3 IMAGE DE L'ENERGIE NUCLEAIRE

“ Quel est aujourd'hui, selon vous, l'argument le plus fort contre le nucléaire ? ”

En novembre 2001

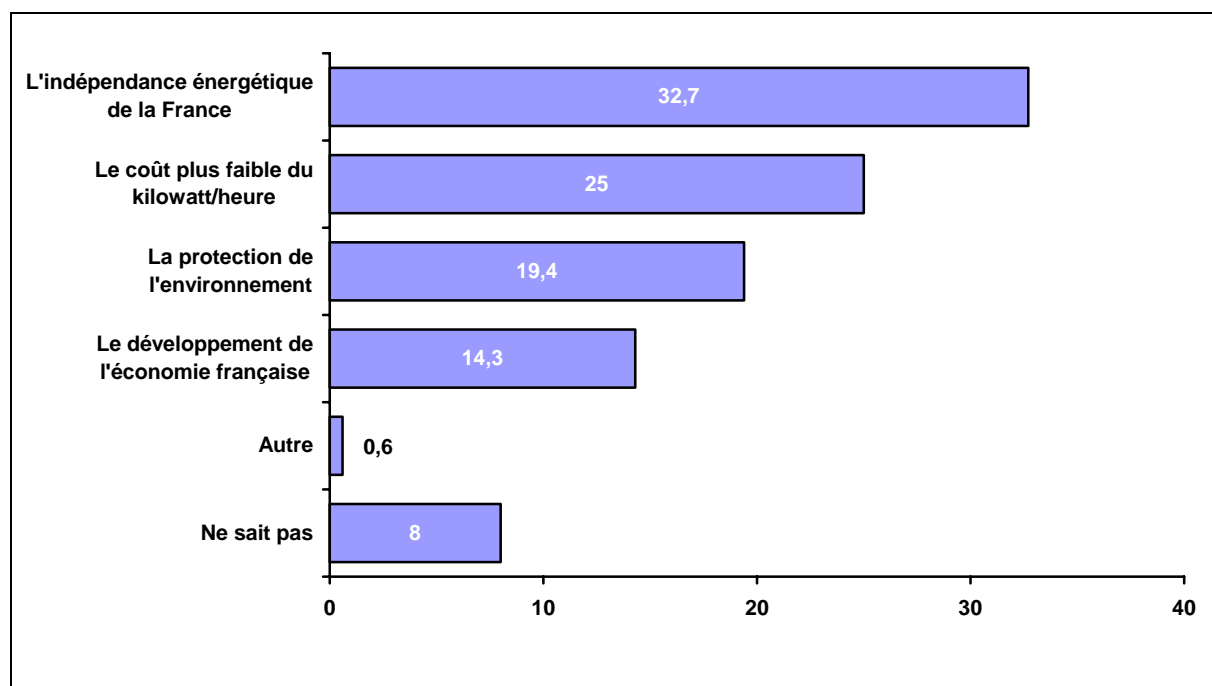


EVOLUTIONS

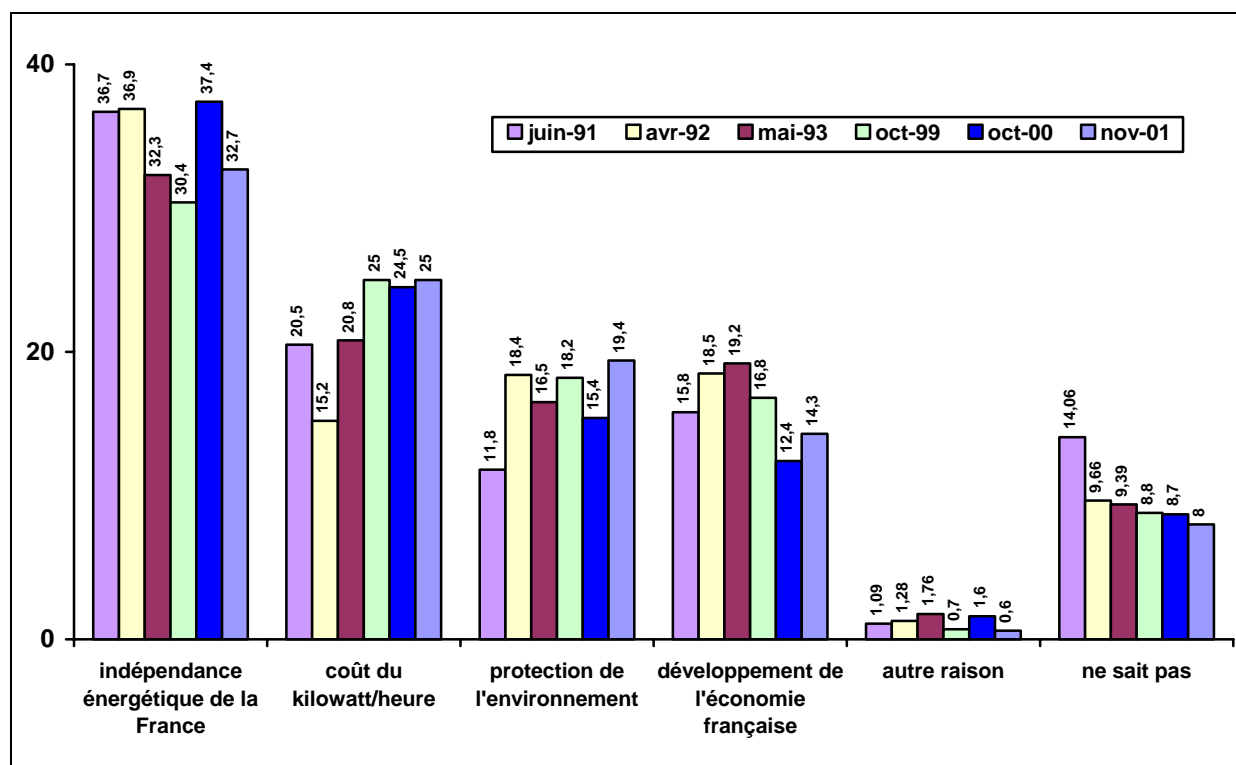


☞ “ Quel est aujourd’hui, selon vous, l’argument le plus fort pour le nucléaire ? ”

EN NOVEMBRE 2001



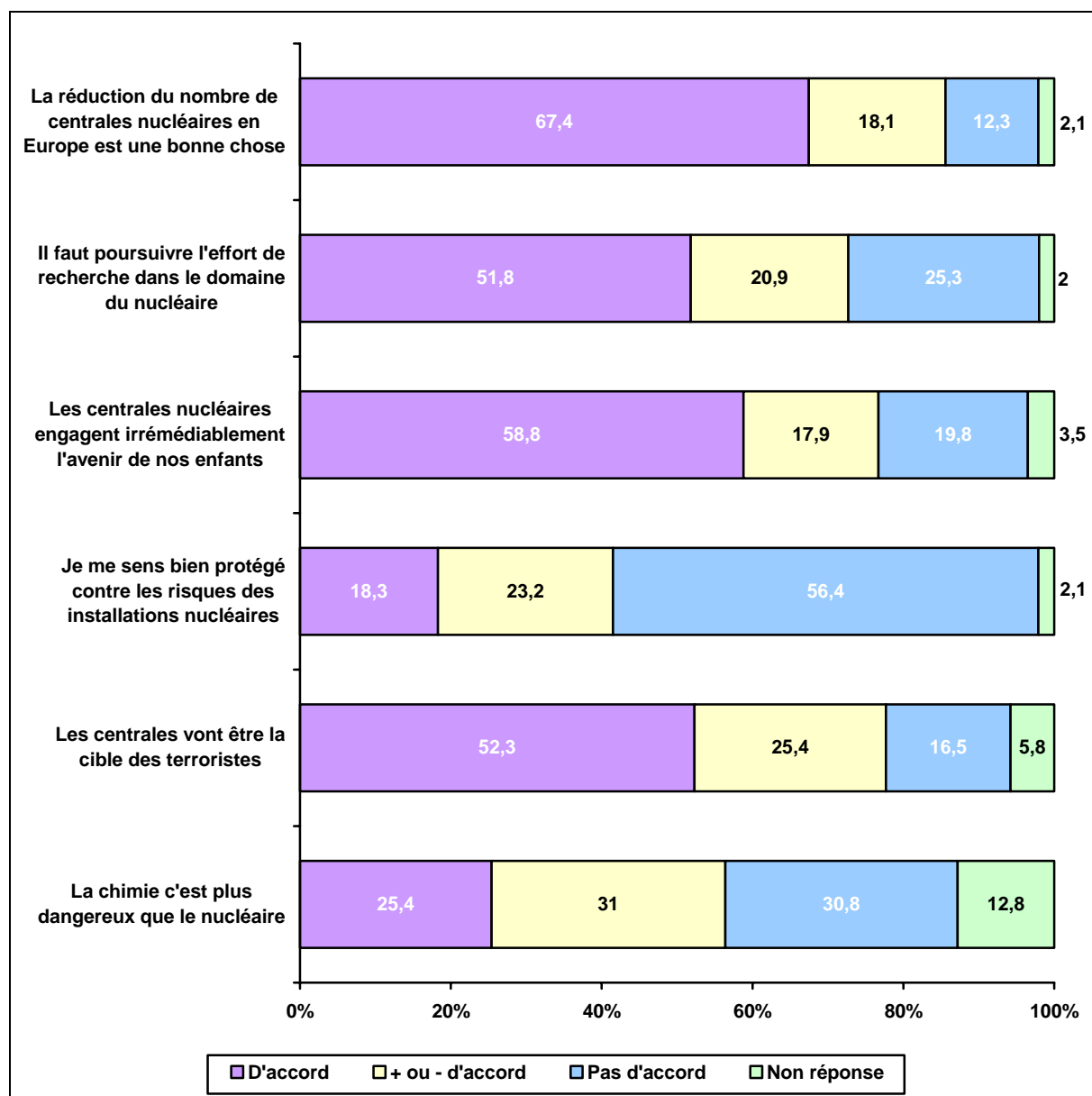
EVOLUTIONS



☞ “ Je vais maintenant vous demander votre avis sur un certain nombre de propositions en lien avec l'industrie nucléaire ”
 Veuillez me donner votre avis selon l'échelle suivante.

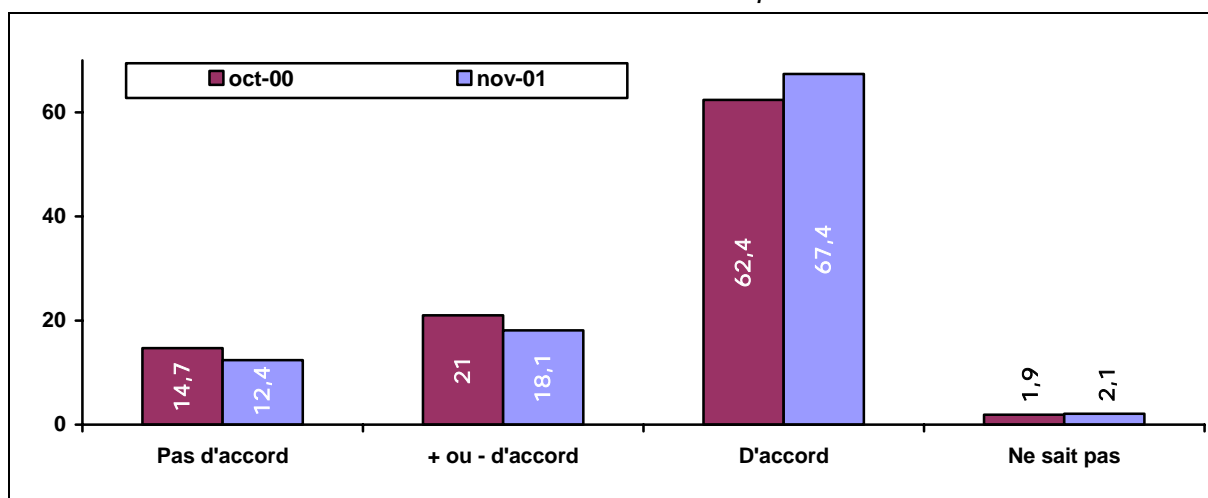
Pas d'accord	Pas du tout d'accord Pas vraiment d'accord
+ ou - d'accord	Plus ou moins d'accord
D'accord	Assez d'accord Tout à fait d'accord
Non réponse	Ne sait pas, non réponse

En novembre 2001

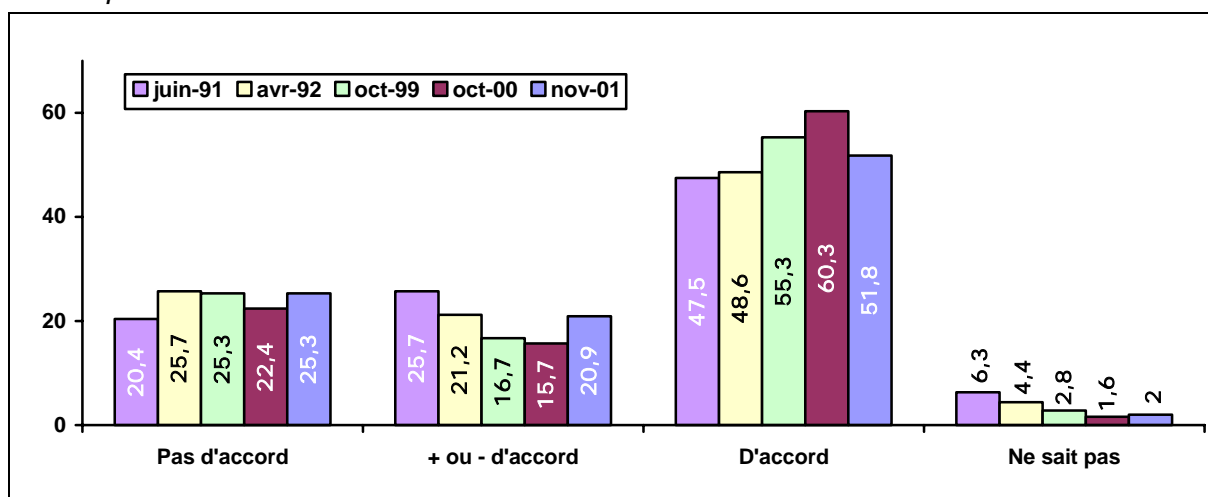


EVOLUTIONS

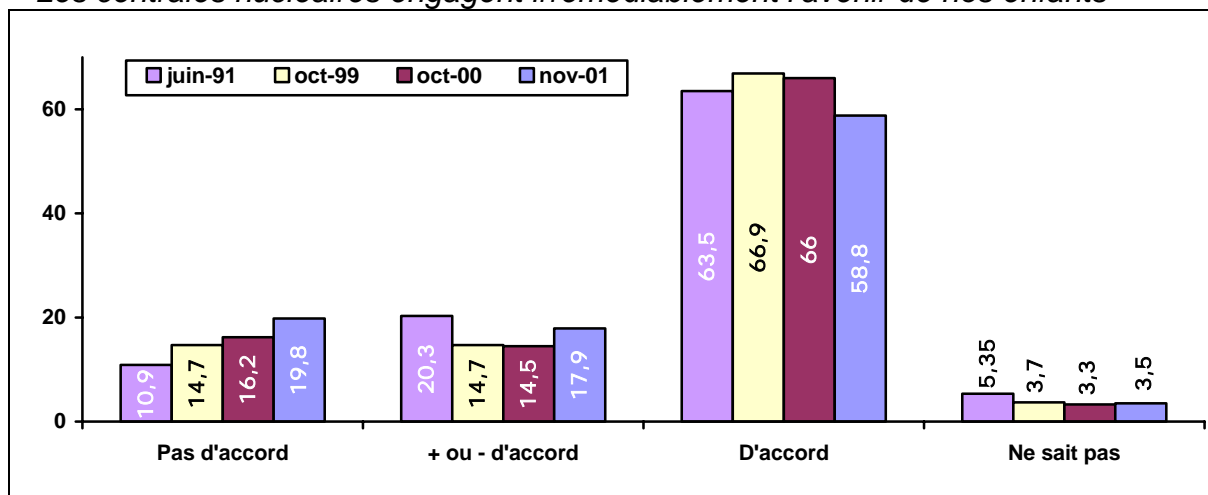
“ La réduction du nombre de centrales nucléaires en Europe est une bonne chose ”.



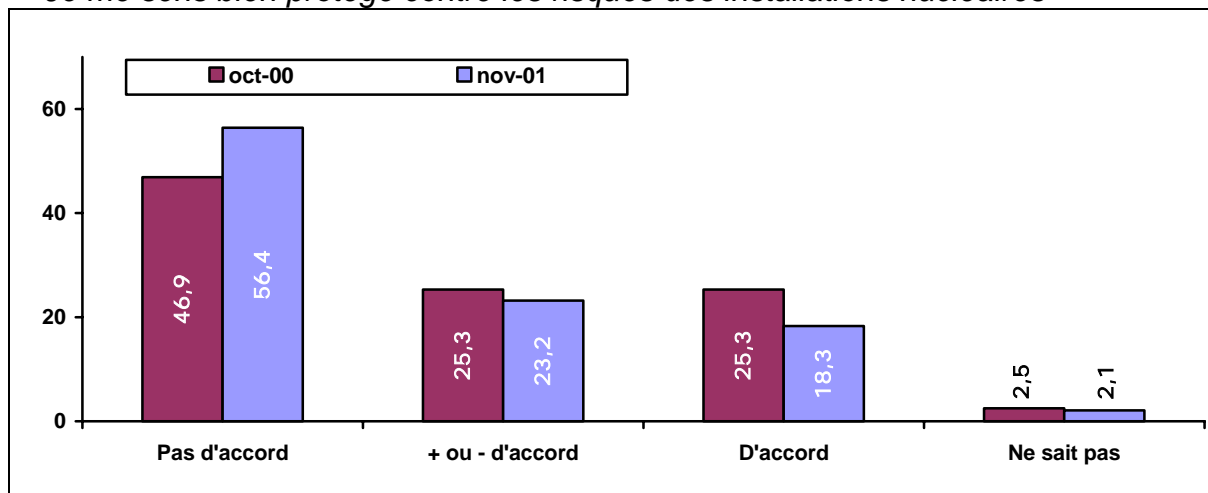
“ Il faut poursuivre l'effort de recherche dans le domaine du nucléaire ”.



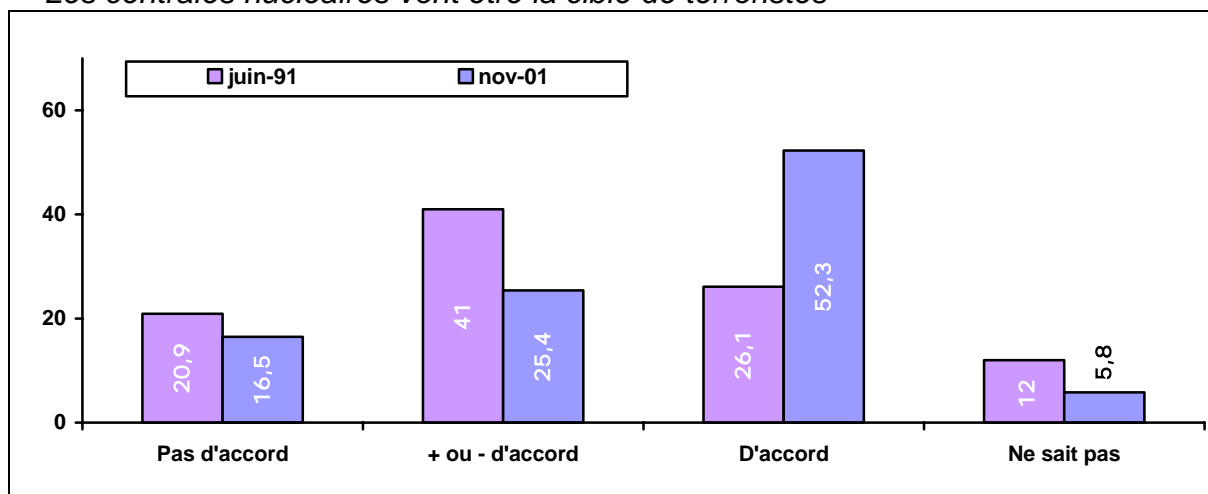
« Les centrales nucléaires engagent irrémédiablement l'avenir de nos enfants »



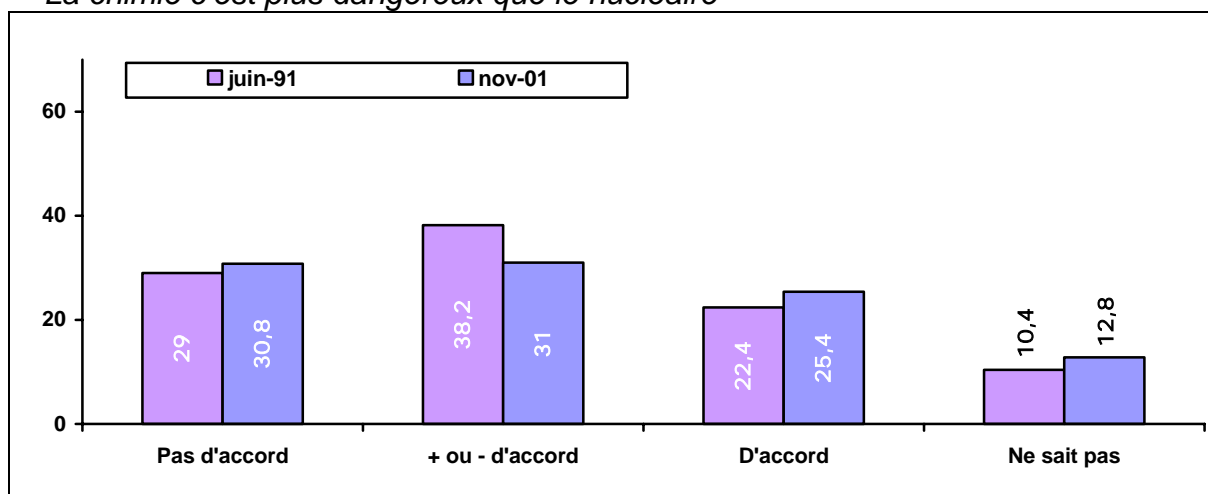
« Je me sens bien protégé contre les risques des installations nucléaires »



« Les centrales nucléaires vont être la cible de terroristes »



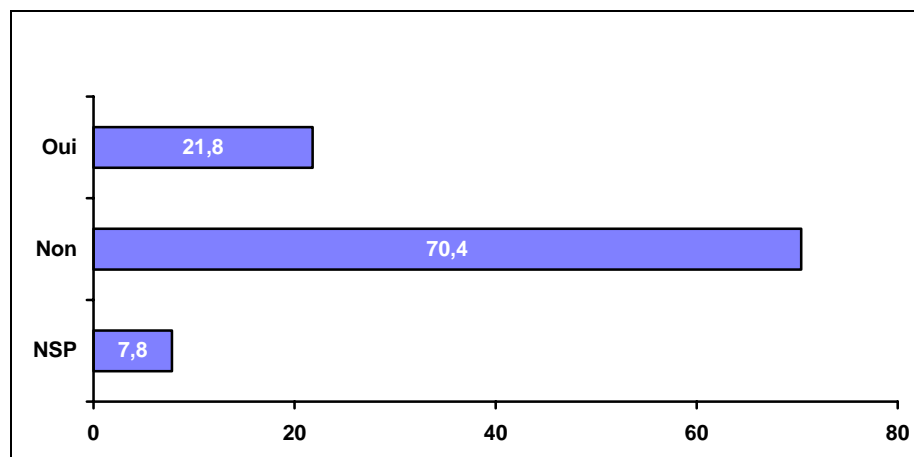
« La chimie c'est plus dangereux que le nucléaire »



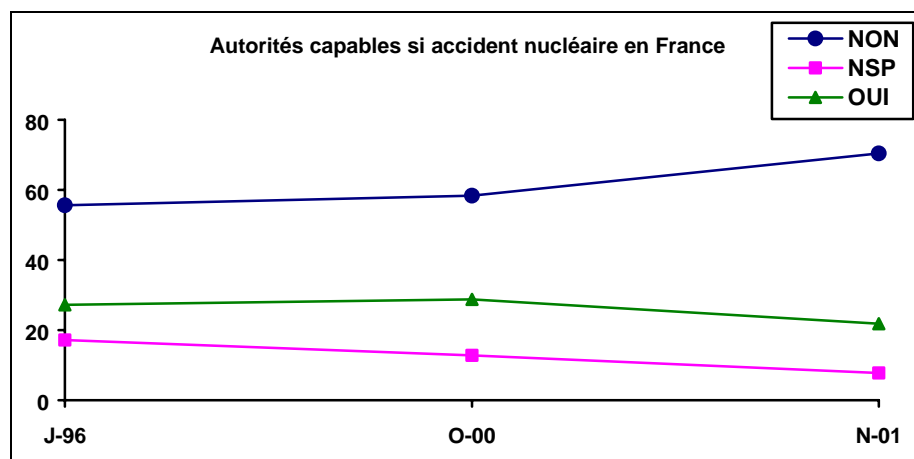
4.4 HYPOTHÈSE D'UN ACCIDENT NUCLEAIRE

"Si un accident se produisait dans une centrale nucléaire en France, pensez-vous que les autorités françaises seraient capables d'assurer la protection des populations ?"

EN NOVEMBRE 2001

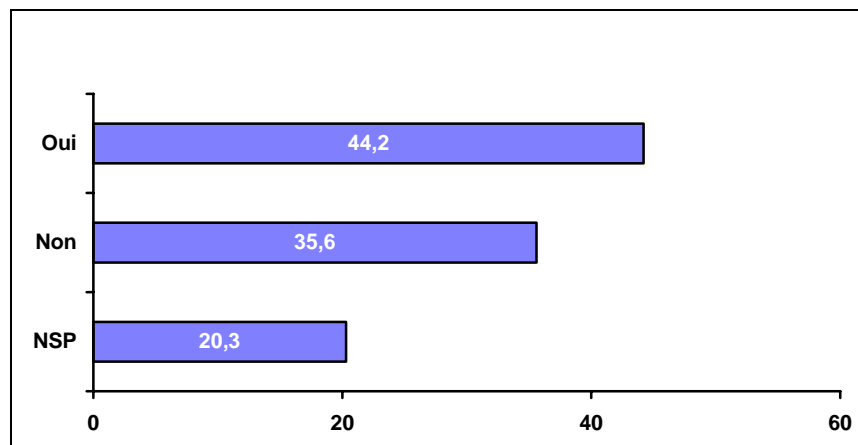


EVOLUTIONS

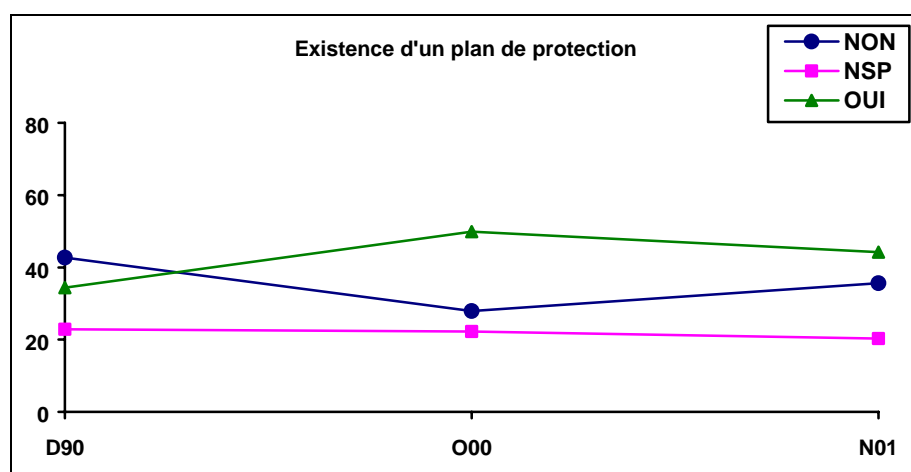


"D'après ce que vous savez, existe-t-il en cas d'accident nucléaire, un plan pour assurer la protection des populations environnantes ?"

EN NOVEMBRE 2001



Evolutions



CHAPITRE 5

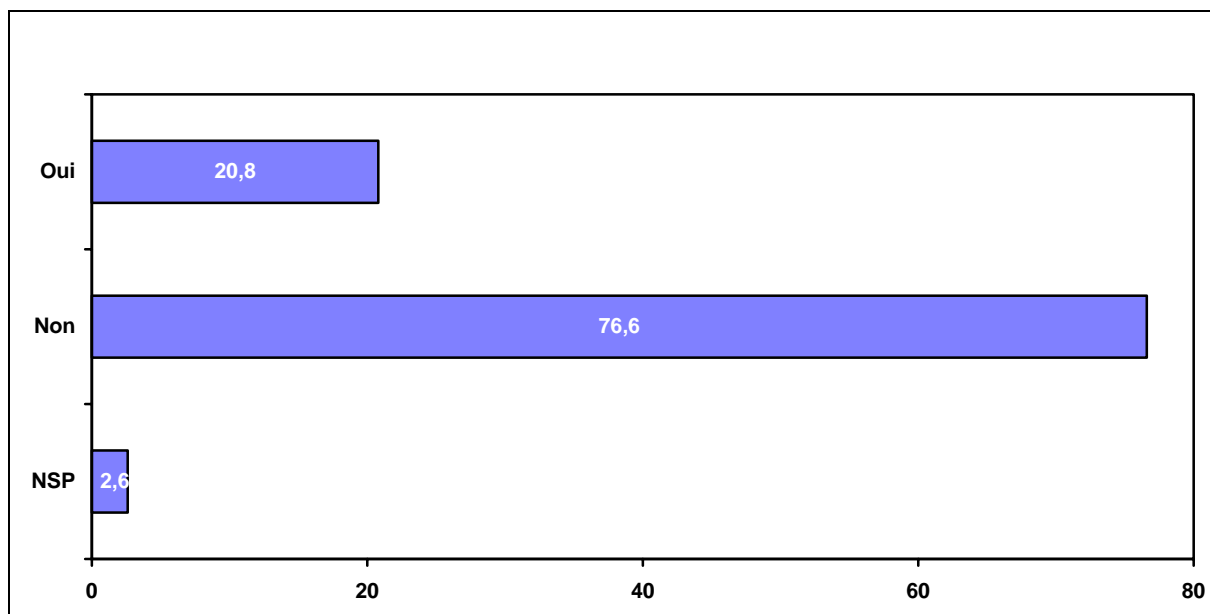
LE RISQUE RADON

5.1 CONNAISSANCE DU RISQUE RADON

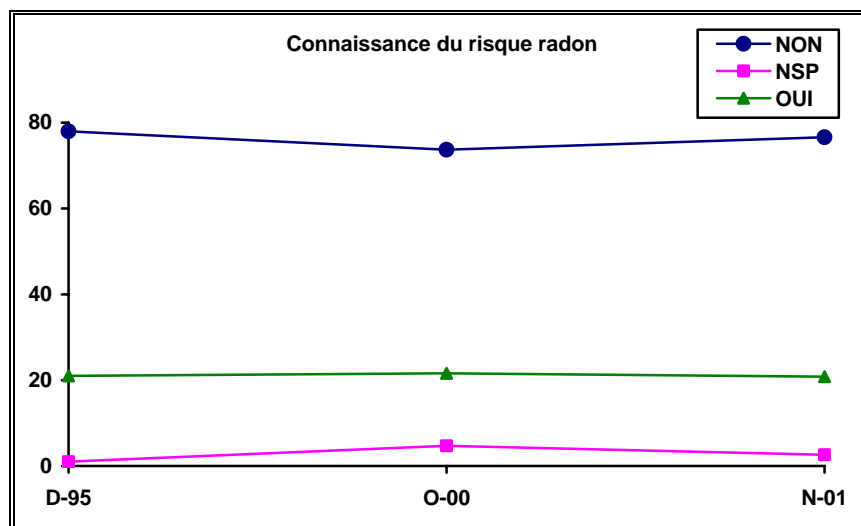
"Le radon est un gaz radioactif naturel qui présente des risques pour la santé.

☞ Avez-vous déjà entendu parler des risques liés au radon ? "

EN NOVEMBRE 2001



EVOLUTIONS



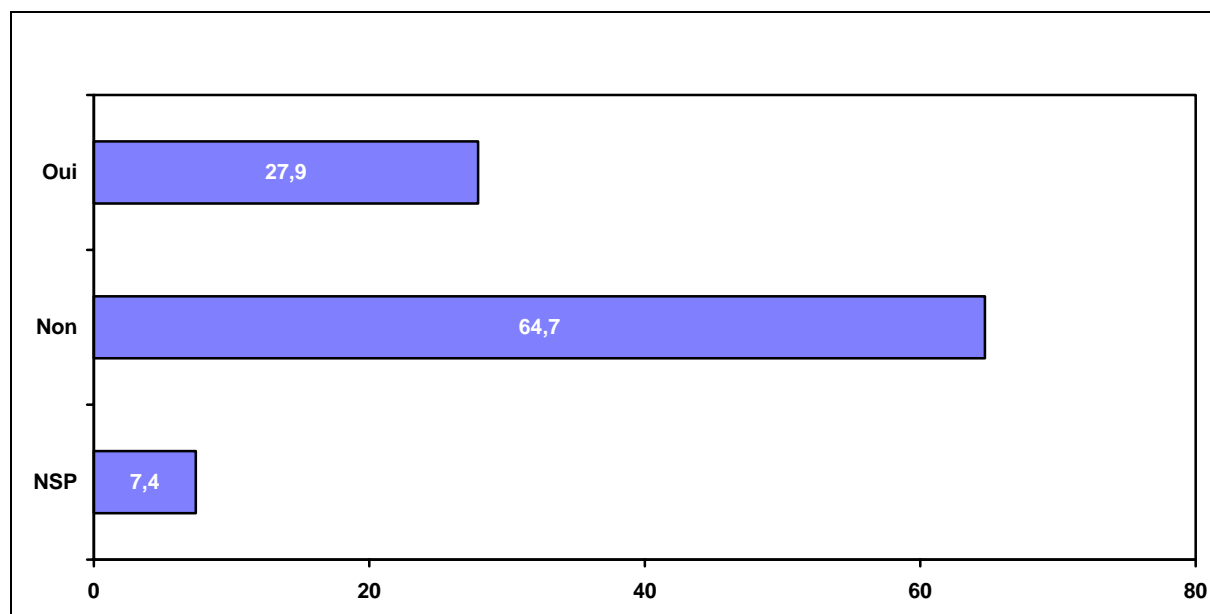
La question suivante ne concerne que les personnes ayant déclaré connaître le risque radon.

Dans ce cas, les réponses sont calculées par rapport au pourcentage de personnes connaissant ce risque.

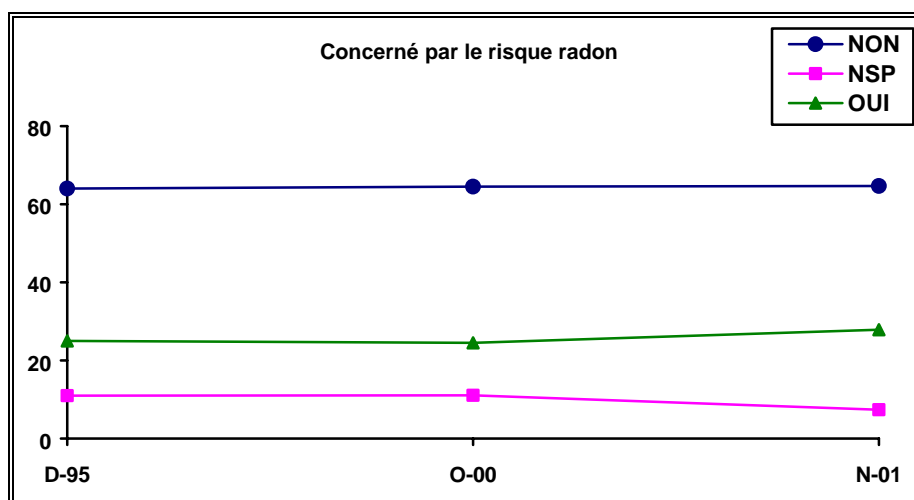
Pour la suite des questions, tous les individus seront de nouveau interrogés.

☞ "Pensez-vous être concerné par ce risque ? "

EN NOVEMBRE 2001

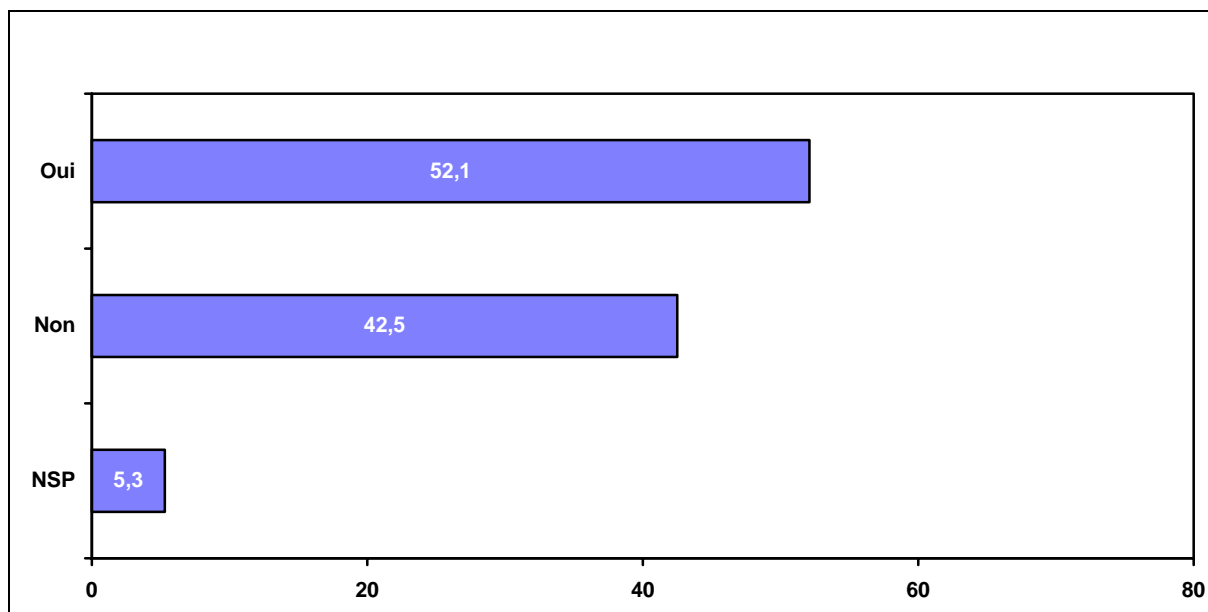


EVOLUTIONS

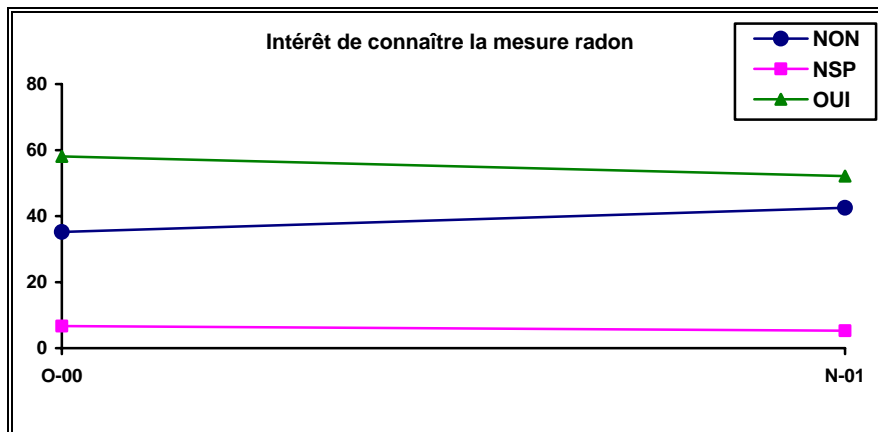


5.2 ACCEPTABILITE DE MESURES DE REDUCTION DU RISQUE

☞ "Etes-vous intéressé de connaître la concentration en radon dans votre habitation?"

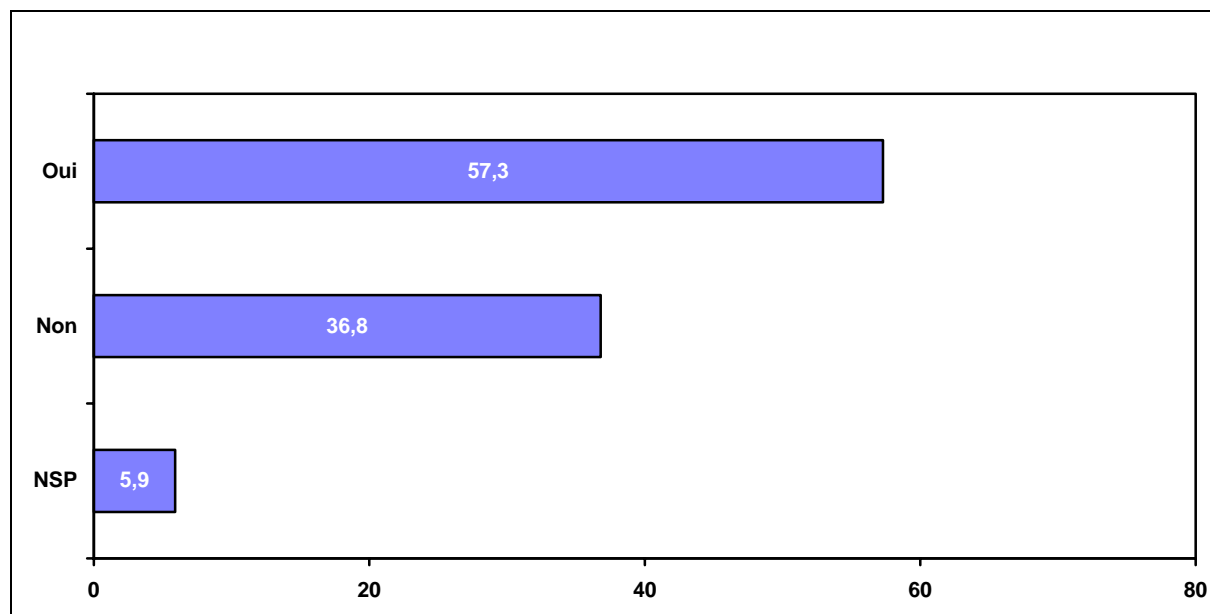


Evolutions

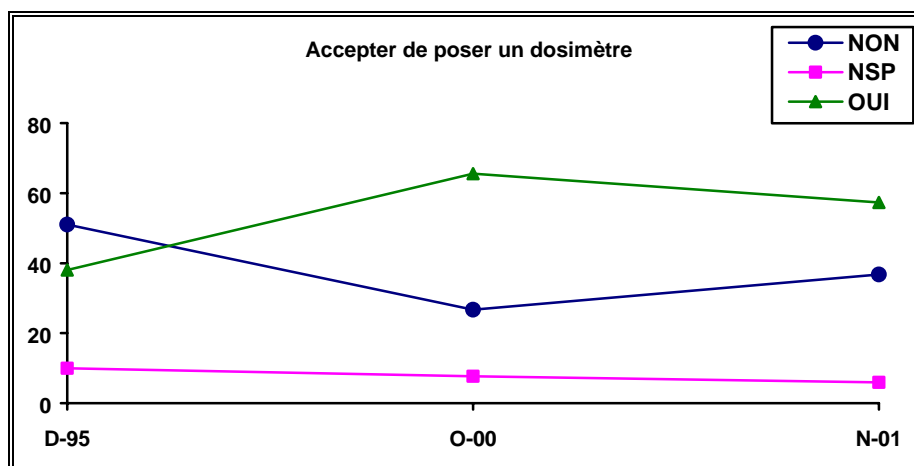


☞ "Accepteriez-vous, si on vous le demande, de poser dans votre logement un appareil de mesure (dosimètre) pour mesurer la concentration en radon dans votre habitation"?"

EN NOVEMBRE 2001

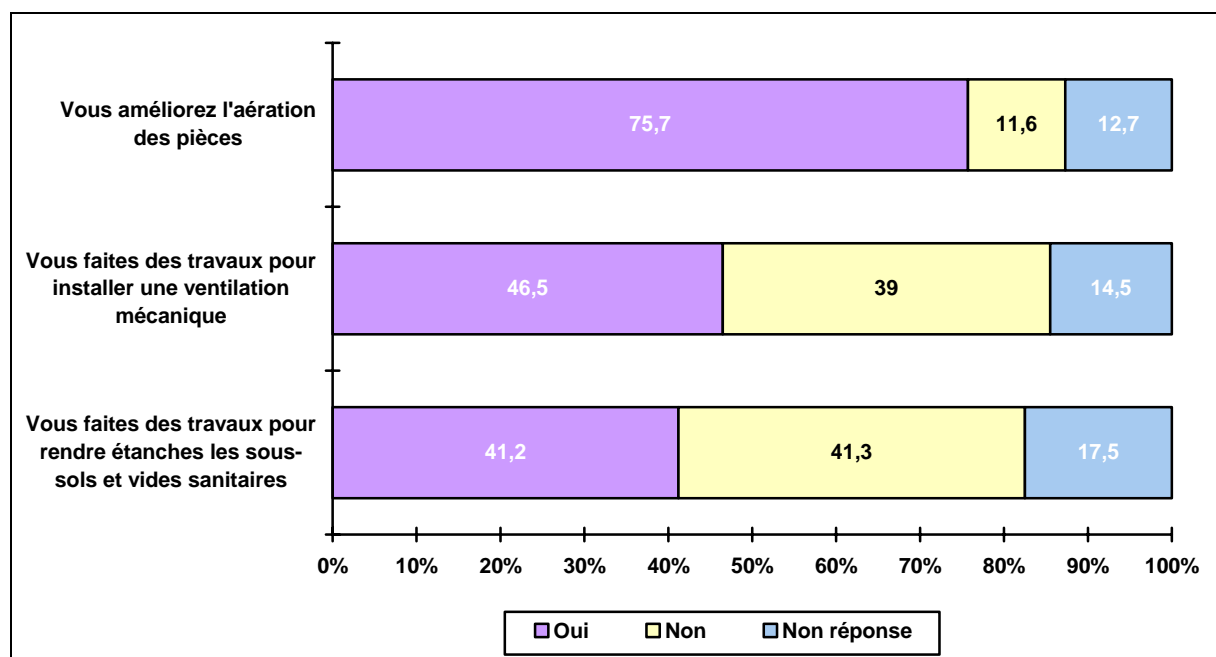


EVOLUTIONS



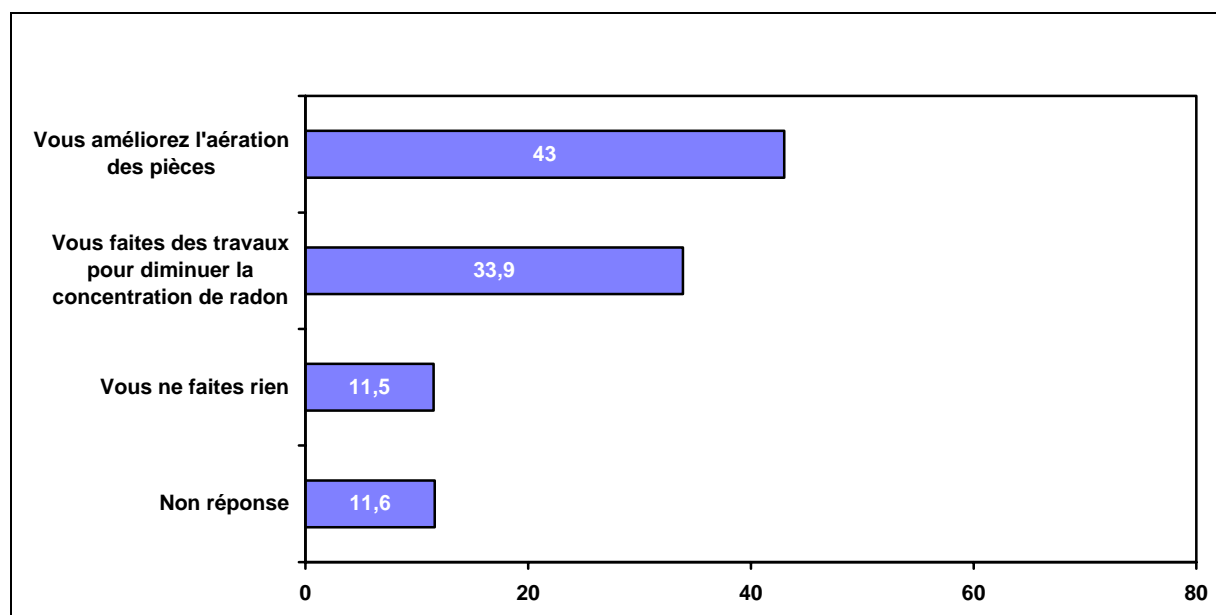
EN NOVEMBRE 2001

☞ "En cas de concentration de radon élevée dans votre habitation, il est possible d'agir. Que faites-vous ?"



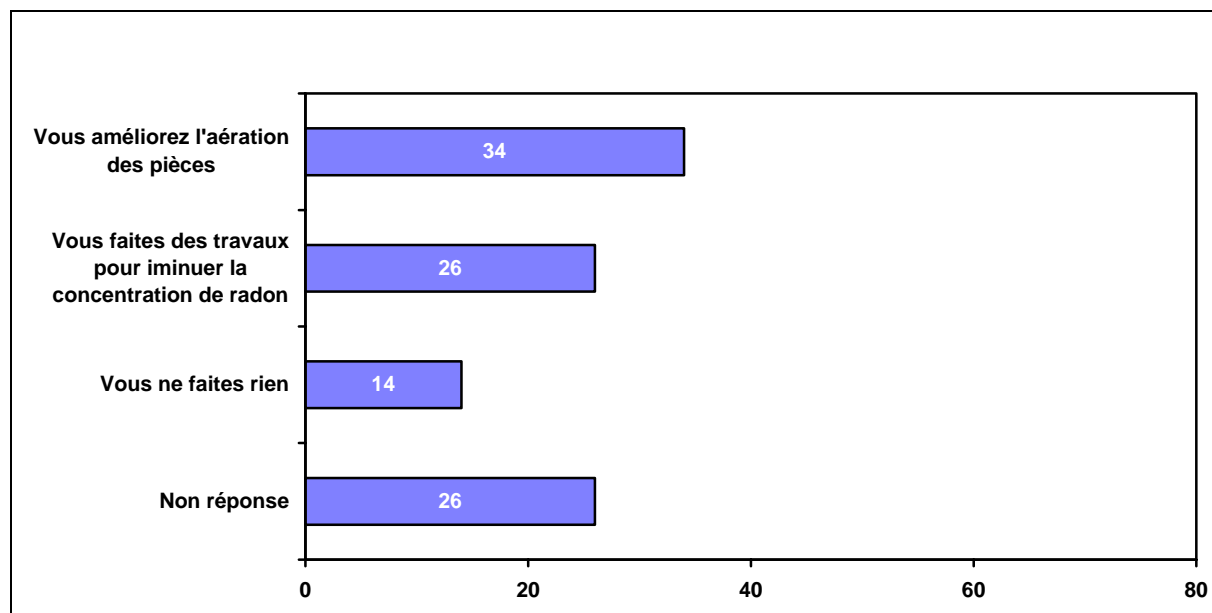
RAPPEL DES RESULTATS D'OCTOBRE 2000

☞ " Si la concentration de radon est élevée dans votre habitation, des actions de réduction du radon sont possibles, telles que l'aération des pièces et la réalisation de travaux. Que faites-vous ?"



RAPPEL DES RESULTATS DU SONDAGE DE DECEMBRE 1995

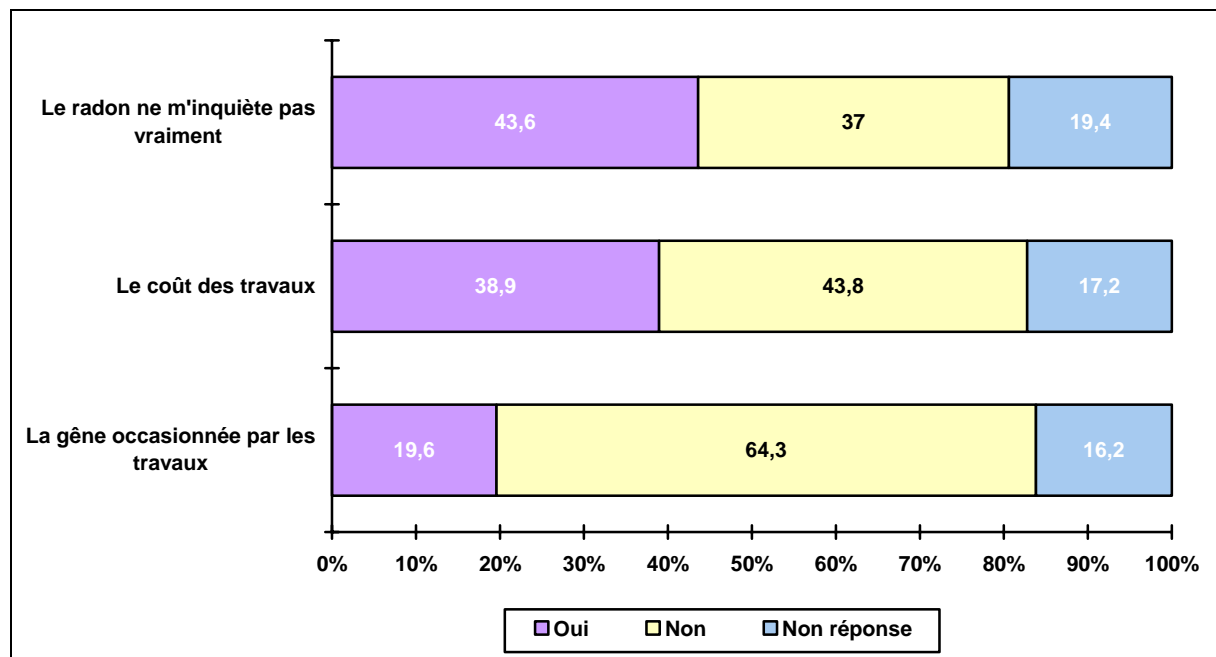
☞ " Si la concentration de radon est élevée dans votre habitation, que faites-vous ?"



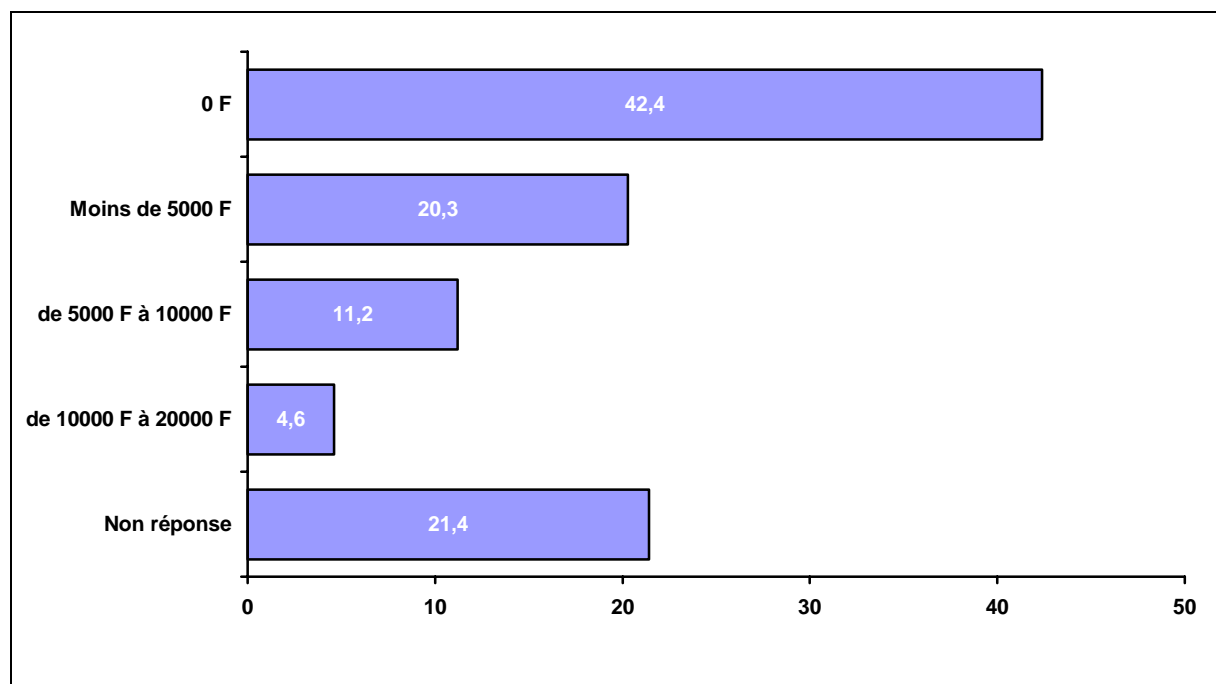
EN NOVEMBRE 2001

La question qui suit a été posée aux personnes interrogées ayant déclaré ne pas vouloir faire des travaux (réponse « Non » ou « Non réponse » aux deux dernières modalités de la question précédente).

« Vous ne faites pas de travaux. Pour quelles raisons ? »

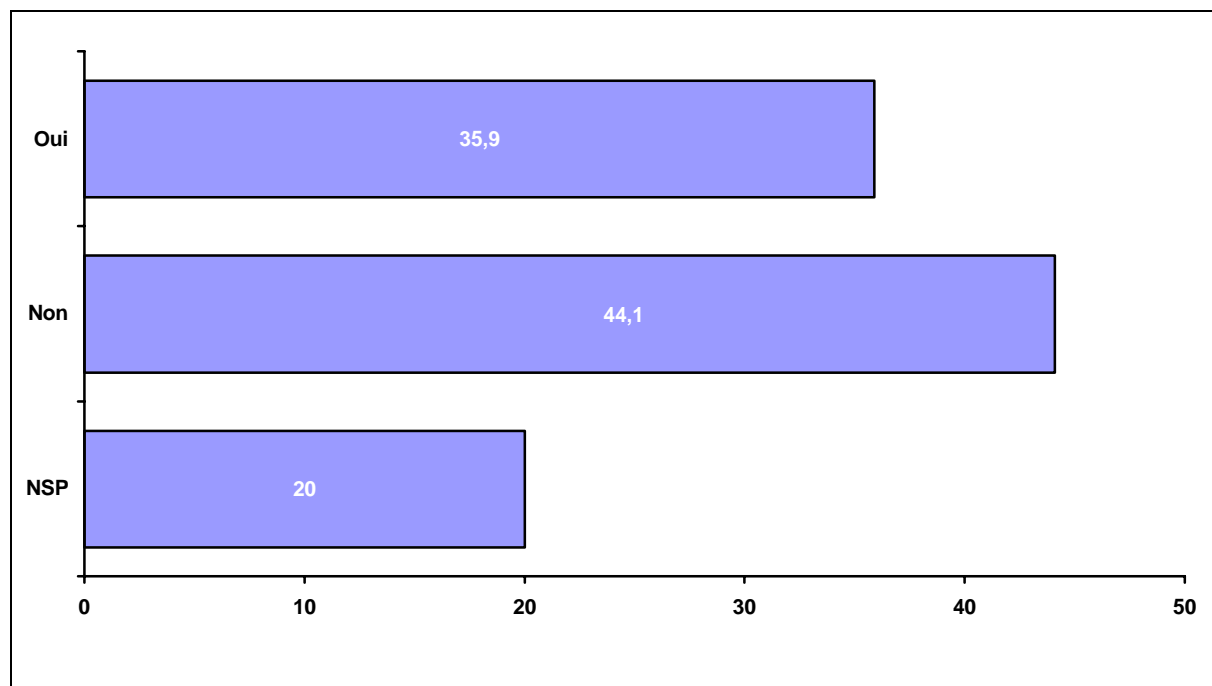


« Quelle somme seriez-vous prêt à dépenser pour réaliser des travaux visant à réduire le radon dans votre habitat ? »

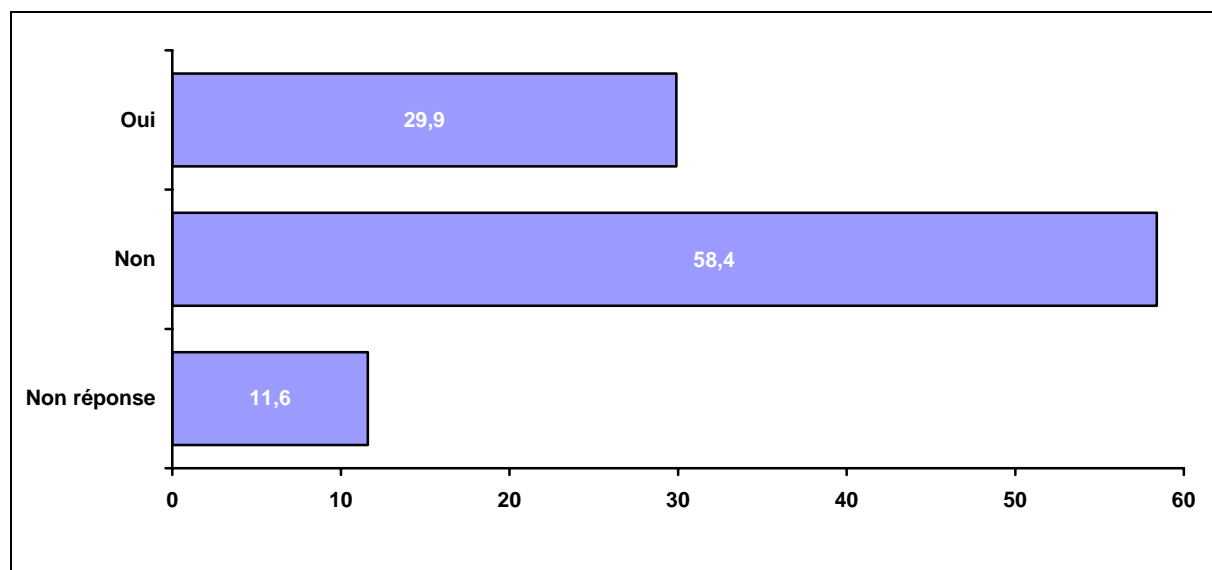


EN NOVEMBRE 2001

« Doit-on rendre obligatoire la mesure du radon dans chaque habitation ? »



« Le résultat de la mesure doit-il avoir un caractère confidentiel ? »



ANNEXES

LE QUESTIONNAIRE

LA DESCRIPTION DE L'ECHANTILLON

LE RESPECT DES QUOTAS

LE QUESTIONNAIRE

ETUDE J

--	--	--

1 2 3

N° d'INTERVIEWE

--	--	--	--	--	--

4 5 6 7 8 9

N° d'ENQUETEUR

--	--	--	--	--	--

10 11 12 13 14 15

NOM DE L'ENQUETEUR :

**INTERVIEW A REALISER AUPRES D'UNE PERSONNE
DE NATIONALITE FRANCAISE DE 18 ANS ET PLUS**

Madame, Monsieur, nous réalisons actuellement un sondage auprès des Français et j'aimerais que vous acceptiez de répondre aux diverses questions que je vais vous poser.

	CODE COLONNE
REGION	
Région parisienne..... 1	
Nord..... 2	
Est 3	
Bassin Parisien Est..... 4	
Bassin Parisien Ouest 5	+---+ 16
Ouest 6	
Centre-Est 7	
Sud-Ouest 8	
Méditerranée 9	
TAILLE AGGLOMERATION	
Moins de 2000 habitants 1	
2000 à 19999 habitants 2	
20000 à 99999 habitants 3	
100000 à 199999 habitants..... 4	+---+ 17
Plus de 200000 habitants 5	
Agglomération parisienne 6	
DEPARTEMENT /___/___/	+---+---+ 18-19
AGE (en clair) /___/___/	+---+---+ 20-21
SEXE	
Masculin 1	+---+ 22
Féminin 2	
CHEF DE FAMILLE Etes-vous chef de famille ?	
Oui..... 1	+---+ 23
Non 2	

PROFESSION DE LA PERSONNE INTERROGEE

Si chômeur, demandez la profession antérieure et codez d'après le code des professions.

Si retraité, faites préciser l'ancienne profession et entourez le code 70.

CODE COLONNE

EN CLAIR :

Agriculteurs (sans précision)	10
Agriculteurs sur petite exploitation	11
Agriculteurs sur moyenne exploitation	12
Agriculteurs sur grande exploitation	13
Patrons (sans précision)	20
Artisans	21
Commerçants et assimilés	22
Chef d'entreprise de 10 salariés ou plus	23
Professions intellectuelles supérieures (sans précision)	30
Professions libérales	31
Cadre de la fonction publique	33
Professeurs, professions scientifiques	34
Professions de l'information, des arts et des spectacles	35
Cadres administratifs et commerciaux d'entreprises	37
Ingénieurs, cadres techniques d'entreprise	38
Professions intermédiaires (sans précision)	40
Instituteurs et assimilés	42
Professions intermédiaires de la santé et du travail social	43
Clergé, religieux	44
Professions intermédiaires administratives de la fonction publique	45
Professions intermédiaires administratives et commerciales des entreprises	46
Techniciens	47
Contremaîtres, agents de maîtrise	48
Employés (sans précision)	50
Employés civils, agents de service fonction publique	52
Policiers et militaires	53
Employés administratifs d'entreprise	54
Employés de commerce	55
Personnels des services directs aux particuliers	56
Ouvriers (sans précision)	60
Ouvriers qualifiés de type industriel	62
Ouvriers qualifiés de type artisanal	63
Chauffeurs	64
Ouvriers qualifiés, manutention, magasinage, transport	65
Ouvriers non qualifiés de type industriel	67
Ouvriers non qualifiés de type artisanal	68
Ouvriers agricoles	69
Retraités (sans précision)	70
Anciens agriculteurs exploitants	71
Anciens commerçants, artisans, chefs d'entreprise	72
Anciens cadres	74
Anciennes professions intermédiaires	75
Anciens employés	77
Anciens ouvriers	78
Sans activité professionnelle (sans précision)	80
Chômeurs n'ayant jamais travaillé	81
Militaires du contingent	83
Elèves, étudiants	84
Autres inactifs moins de 60 ans (sauf retraités)	85
Autres inactifs de 60 ans ou plus (sauf retraités)	86

+--+--+ 24-25

STATUT PROFESSIONNEL

Etes-vous ?

Inscrit à l'Agence Nationale pour l'Emploi (ANPE)	1
Salarié du secteur privé	2
Salarié du secteur public	3
A votre compte	4
Inactif	5

+--+ 26

PROFESSION DU CHEF DE FAMILLE

Ne pas remplir si l'interviewé(e) est le (la) chef de famille.

Si le (la) chef de famille est chômeur, demandez sa profession antérieure et codez d'après le code des professions. S'il (elle) est retraité(e), faites préciser son ancienne profession et entourez le code 70.

EN CLAIR :

Agriculteurs (sans précision)	10
Agriculteurs sur petite exploitation	11
Agriculteurs sur moyenne exploitation	12
Agriculteurs sur grande exploitation	13
Patrons (sans précision)	20
Artisans	21
Commerçants et assimilés	22
Chef d'entreprise de 10 salariés ou plus	23
Professions intellectuelles supérieures (sans précision)	30
Professions libérales	31
Cadre de la fonction publique	33
Professeurs, professions scientifiques	34
Professions de l'information, des arts et des spectacles	35
Cadres administratifs et commerciaux d'entreprises	37
Ingénieurs, cadres techniques d'entreprise	38
Professions intermédiaires (sans précision)	40
Instituteurs et assimilés	42
Professions intermédiaires de la santé et du travail social	43
Clergé, religieux	44
Professions intermédiaires administratives de la fonction publique	45
Professions intermédiaires administratives et commerciales des entreprises	46
Techniciens	47
Contremaîtres, agents de maîtrise	48
Employés (sans précision)	50
Employés civils, agents de service fonction publique	52
Policiers et militaires	53
Employés administratifs d'entreprise	54
Employés de commerce	55
Personnels des services directs aux particuliers	56
Ouvriers (sans précision)	60
Ouvriers qualifiés de type industriel	62
Ouvriers qualifiés de type artisanal	63
Chauffeurs	64
Ouvriers qualifiés, manutention, magasinage, transport	65
Ouvriers non qualifiés de type industriel	67
Ouvriers non qualifiés de type artisanal	68
Ouvriers agricoles	69
Retraités (sans précision)	70
Anciens agriculteurs exploitants	71
Anciens commerçants, artisans, chefs d'entreprise	72
Anciens cadres	74
Anciennes professions intermédiaires	75
Anciens employés	77
Anciens ouvriers	78
Sans activité professionnelle (sans précision)	80
Chômeurs n'ayant jamais travaillé	81
Militaires du contingent	83
Elèves, étudiants	84
Autres inactifs moins de 60 ans (sauf retraités)	85
Autres inactifs de 60 ans ou plus (sauf retraités)	86

CODE COLONNE

+--+--+ 27-28

STATUT PROFESSIONNEL

Son statut professionnel ?

Inscrit à l'Agence Nationale pour l'Emploi (ANPE)	1
Salarié du secteur privé	2
Salarié du secteur public	3
A son compte	4
Inactif	5

+--+ 29

			CODE COLONNE
B1			
<i>En France, parmi les problèmes actuels suivants, lequel est pour vous le plus préoccupant ? En premier ? Et en second ?</i>			
ENQUETEUR : MONTRER CARTE B1			
	En 1^{er}	En 2nd	
La dégradation de l'environnement	01	01	En premier :
La violence dans les banlieues	02	02	
Les risques nucléaires.....	03	03	+---+---+ 30-31
Les accidents de la route	04	04	
Le chômage.....	05	05	
La misère et l'exclusion	06	06	
Le SIDA	07	07	Et en second :
Les risques alimentaires.....	08	08	
Le terrorisme	09	09	+---+---+ 32-33
Les toxicomanies (drogue, alcoolisme, tabagisme,...) ...	10	10	
Les risques chimiques.....	11	11	
(Ne sait pas, non réponse).....	12	12	

			CODE COLONNE
B2			
<i>Je vais vous citer un certain nombre de problèmes d'environnement. Quel est celui qui vous semble le plus préoccupant ? En premier ? Et en second</i>			
ENQUETEUR : MONTRER CARTE B2			
	En 1^{er}	En 2nd	
La disparition d'espèces animales	01	01	En premier :
La destruction des forêts	02	02	
Le réchauffement de l'atmosphère.....	03	03	+---+---+ 34-35
La pollution des lacs, des rivières et des mers	04	04	
La diminution de la couche d'ozone	05	05	
La pollution de l'air dans les agglomérations	06	06	Et en second :
..... Les			
<u>nuisances sonores</u>	<u>07</u>	<u>07</u>	+---+---+ 36-37
La dégradation du paysage.....	08	08	
La pollution des sols	09	09	
Autre	10	10	
(Ne sait pas, non réponse).....	11	11	

	CODE COLONNE
<p>B3 S'agissant de l'environnement, quels sont, selon vous, les domaines pour lesquels il faut en priorité améliorer la prévention et la protection des populations ainsi que la surveillance en France ? (2 réponses possibles)</p> <p>ENQUETEUR : PRESENTER CARTE B3</p> <p>La qualité de l'air.....1</p> <p>La qualité de l'eau2</p> <p>La qualité des sols.....3</p> <p>Les déchets4</p> <p>Les produits recyclés.....5</p> <p>Autres6</p> <p><i>(Ne sait pas, non réponse)</i>.....7</p>	<p>CODE COLONNE</p> <p>+--+ 38</p> <p>+--+ 39</p>

	CODE COLONNE
<p>B4 Quelles sont vos principales craintes à l'occasion du passage à l'Euro?</p> <p>ENQUETEUR : MONTRER CARTE B4 - 1 SEULE REPONSE POSSIBLE</p> <p>Confusion de lecture des prix dans les magasins.....1</p> <p>Augmentation des prix chez les commerçants2</p> <p>Erreurs dans les paiements (chèque, espèce...)3</p> <p>Pénurie de billets dans les distributeurs automatiques...4</p> <p>Utilisation simultanée du franc et de l'Euro5</p> <p><i>(Ne sait pas, non réponse)</i>.....6</p>	<p>CODE COLONNE</p> <p>+--+ 40</p>

R1 <i>Dans chacun des domaines suivants, considérez-vous que les risques pour les Français en général sont...</i>								CODE COLONNE
ENQUETEUR : MONTRER CARTE R1								
Quasi-nuls	1							
Faibles	2							
Moyens	3							
Elevés	4							
Très élevés	5							
(Ne sait pas, non réponse).....	6							
ENQUETEUR : ENUMERER	Quasi-nuls	Faibles	Moyens	Elevés	Très élevés	N.R.		
La drogue	1	2	3	4	5	6	++++	41
Les déchets radioactifs	1	2	3	4	5	6	++++	42
Le SIDA	1	2	3	4	5	6	++++	43
La pollution atmosphérique	1	2	3	4	5	6	++++	44
Les centrales nucléaires	1	2	3	4	5	6	++++	45
La pollution des lacs, des rivières et des mers	1	2	3	4	5	6	++++	46
Les produits alimentaires	1	2	3	4	5	6	++++	47
Les déchets chimiques	1	2	3	4	5	6	++++	48
Le tabagisme des jeunes	1	2	3	4	5	6	++++	49
Les inondations	1	2	3	4	5	6	++++	50
Les retombées radioactives en France de l'accident de Tchernobyl	1	2	3	4	5	6	++++	51
<u>Le terrorisme</u>	1	2	3	4	5	6	++++	52
Les produits végétaux génétiquement modifiés	1	2	3	4	5	6	++++	53
Les accidents de la route	1	2	3	4	5	6	++++	54
Le radon dans les habitations	1	2	3	4	5	6	++++	55
Les installations chimiques	1	2	3	4	5	6	++++	56
L'eau du robinet	1	2	3	4	5	6	++++	57
Le transport des matières dangereuses	1	2	3	4	5	6	++++	58
L'alcoolisme	1	2	3	4	5	6	++++	59
Les incendies de forêt	1	2	3	4	5	6	++++	60
Les nitrates et les pesticides	1	2	3	4	5	6	++++	61

R2 Avez-vous confiance dans les autorités françaises pour leurs actions de protection des personnes dans les domaines suivants ? ENQUETEUR : MONTRER CARTE R2 Non, pas du tout1 Non, pas vraiment2 Plus ou moins3 Oui, assez.....4 Oui, tout à fait5 (Ne sait pas, non réponse).....6							CODE COLONNE	
ENQUETEUR : ENUMERER	Pas du tout	Pas vraiment	+ ou -	Oui assez	Oui, tout à fait	N.R.		
La drogue	1	2	3	4	5	6	++++	62
Les déchets radioactifs	1	2	3	4	5	6	++++	63
Le SIDA	1	2	3	4	5	6	++++	64
La pollution atmosphérique	1	2	3	4	5	6	++++	65
Les centrales nucléaires	1	2	3	4	5	6	++++	66
La pollution des lacs, des rivières et des mers	1	2	3	4	5	6	++++	67
Les produits alimentaires	1	2	3	4	5	6	++++	68
Les déchets chimiques	1	2	3	4	5	6	++++	69
Le tabagisme des jeunes	1	2	3	4	5	6	++++	70
Les inondations	1	2	3	4	5	6	++++	71
Les retombées radioactives en France de l'accident de Tchernobyl	1	2	3	4	5	6	++++	72
<u>Le terrorisme</u>	1	2	3	4	5	6	++++	73
Les produits végétaux génétiquement modifiés	1	2	3	4	5	6	++++	74
Les accidents de la route	1	2	3	4	5	6	++++	75
Le radon dans les habitations	1	2	3	4	5	6	++++	76
Les installations chimiques	1	2	3	4	5	6	++++	77
L'eau du robinet	1	2	3	4	5	6	++++	78
Le transport des matières dangereuses	1	2	3	4	5	6	++++	79
L'alcoolisme	1	2	3	4	5	6	++++	80
Les incendies de forêt	1	2	3	4	5	6	++++	81
Les nitrates et les pesticides	1	2	3	4	5	6	++++	82

R3 <i>Pour chacun des domaines suivants, estimez-vous que l'on dit la vérité sur les dangers qu'il représente pour la population ?</i>							CODE COLONNE
ENQUETEUR : MONTRER CARTE R3							
Non, pas du tout1 Non, pas vraiment2 Plus ou moins3 Oui, assez.....4 Oui, tout à fait5 (Ne sait pas, non réponse).....6							
ENQUETEUR : ENUMERER	Pas du tout	Pas vraiment	+ ou -	Oui, assez	Oui, tout à fait	N.R.	
La drogue	1	2	3	4	5	6	+---+ 83
Les déchets radioactifs	1	2	3	4	5	6	+---+ 84
Le SIDA	1	2	3	4	5	6	+---+ 85
La pollution atmosphérique	1	2	3	4	5	6	+---+ 86
Les centrales nucléaires	1	2	3	4	5	6	+---+ 87
La pollution des lacs, des rivières et des mers	1	2	3	4	5	6	+---+ 88
Les produits alimentaires	1	2	3	4	5	6	+---+ 89
Les déchets chimiques	1	2	3	4	5	6	+---+ 90
Le tabagisme des jeunes	1	2	3	4	5	6	+---+ 91
Les inondations	1	2	3	4	5	6	+---+ 92
Les retombées radioactives en France de l'accident de Tchernobyl	1	2	3	4	5	6	+---+ 93
<u>Le terrorisme</u>	1	2	3	4	5	6	+---+ 94
Les produits végétaux génétiquement modifiés	1	2	3	4	5	6	+---+ 95
Les accidents de la route	1	2	3	4	5	6	+---+ 96
Le radon dans les habitations	1	2	3	4	5	6	+---+ 97
Les installations chimiques	1	2	3	4	5	6	+---+ 98
L'eau du robinet	1	2	3	4	5	6	+---+ 99
Le transport des matières dangereuses	1	2	3	4	5	6	+---+ 100
L'alcoolisme	1	2	3	4	5	6	+---+ 101
Les incendies de forêt	1	2	3	4	5	6	+---+ 102
Les nitrates et les pesticides	1	2	3	4	5	6	+---+ 103

		CODE COLONNE
V1 Pour une installation qui présente des risques pour l'environnement et les populations avoisinantes, qui doit selon vous, contrôler ce qui se passe à l'extérieur de l'installation ? ENQUETEUR : PRESENTER CARTE V1 - 1 SEULE REPONSE POSSIBLE Les Pouvoirs Publics aux niveaux national et local..... 1 Les élus locaux (<i>Conseil Régional, Conseil Général, Municipalité</i>).....2 Les organisations et associations non gouvernementales3 Un comité local de citoyens.....4 L'exploitant de l'installation5 (<i>Ne sait pas, non réponse</i>)6		+---+ 104

V2 Accepteriez-vous de vivre près de ?				CODE COLONNE	
ENQUETEUR : CITER CHAQUE ENDROIT	Oui	Non	N.R.		
Une centrale nucléaire	1	2	3	+---+	105
Une installation chimique importante	1	2	3	+---+	106
Un site de stockage de déchets chimiques	1	2	3	+---+	107
Un site de stockage de déchets radioactifs	1	2	3	+---+	108
Une décharge d'ordures ménagères	1	2	3	+---+	109
Une zone inondable	1	2	3	+---+	110
Une zone sismique	1	2	3	+---+	111
Un aéroport	1	2	3	+---+	112
Des lignes haute tension	1	2	3	+---+	113
Une usine d'incinération de déchets ménagers	1	2	3	+---+	114
Un centre de recherche nucléaire	1	2	3	+---+	115

	CODE COLONNE
V3	
Parmi les catastrophes naturelles suivantes, quelles sont, selon vous, celles pour lesquelles il faut en priorité améliorer la prévention et la protection des populations ainsi que la surveillance en France ? (3 réponses possibles)	
ENQUETEUR : PRESENTER CARTE V3	
Les incendies de forêt 1	
Les tremblements de terre 2	+---+ 116
Les inondations 3	
Les glissements de terrain..... 4	
Les avalanches..... 5	+---+ 117
Les tempêtes 6	
Les effondrements de terrain (liés aux cavités souterraines, carrières, mines)..... 7	+---+ 118
Autres 8	
(Ne sait pas, non réponse) 9	

	CODE COLONNE
V4	
Des diverses activités industrielles ou technologiques suivantes, quelles sont celles qui selon vous, risquent le plus de provoquer un accident grave ou une catastrophe en France ? (3 réponses possibles)	
ENQUETEUR : PRESENTER CARTE V4	
Les installations chimiques..... 01	
Les transports de matières dangereuses 02	
La fourniture de gaz naturel..... 03	+-----+119-120
Les raffineries de pétrole 04	
Les centrales nucléaires..... 05	
Les barrages..... 06	+-----+121-122
Le stockage des déchets radioactifs 07	
Le transport aérien 08	
Le transport par route 09	
Autres 10	+-----+123-124
(Ne sait pas, non réponse) 11	

<p>V5 La présence d'activités industrielles dangereuses en agglomération, peut conduire, en cas d'accident, à des catastrophes. A votre avis, que faut-il faire ?</p> <p><i>(1 seule réponse possible)</i></p> <p>ENQUETEUR : PRESENTER CARTE V5</p> <p>Procéder au déménagement des riverains et faire racheter par l'entreprise leurs propriétés pour qu'elles ne soient plus habitées..... 1 Interdire l'activité dans l'agglomération2 Renforcer la sécurité de l'installation.....3 Apprendre aux riverains comment se protéger.....4</p> <p><i>(Ne sait pas, non réponse).....5</i></p>	<p style="text-align: right;">+--+ 125</p>
--	--

C1 <i>Dans le domaine de l'industrie et de l'énergie nucléaires, pensez-vous que les intervenants et les organismes suivants soient techniquement compétents ?</i>				CODE COLONNE	
	Oui	Non	N.R.		
ENQUETEUR : ENUMERER					
Le gouvernement	1	2	3	+++	126
Les associations écologistes	1	2	3	+++	127
EDF (Electricité de France)	1	2	3	+++	128
Les journalistes	1	2	3	+++	129
Le CEA (Commissariat à l'Energie Atomique)	1	2	3	+++	130
Les médecins	1	2	3	+++	131
Le C.N.R.S. (Centre National de la Recherche Scientifique)	1	2	3	+++	132
Les organismes d'experts internationaux	1	2	3	+++	133
La COGEMA (Compagnie Générale des Matières Nucléaires)	1	2	3	+++	134
Les associations de consommateurs	1	2	3	+++	135
Les hommes politiques	1	2	3	+++	136
L'Académie des Sciences	1	2	3	+++	137
Les élus locaux	1	2	3	+++	138
Les syndicats	1	2	3	+++	139
Les organismes de contrôle de l'Etat (Direction de la Sûreté des Installations Nucléaires, etc.)	1	2	3	+++	140
L'IPSN (Institut de Protection et de Sûreté Nucléaire)	1	2	3	+++	141
L'OPRI (Office de Protection contre les Rayonnements Ionisants)	1	2	3	+++	142
L'ANDRA (Agence Nationale pour la Gestion des Déchets Radioactifs)	1	2	3	+++	143

C2 Les sources d'informations suivantes vous disent-elles la vérité sur le nucléaire en France ? ENQUETEUR : ENUMERER				CODE COLONNE	
	Oui	Non	N.R.		
Le gouvernement	1	2	3	+++	144
Les associations écologistes	1	2	3	+++	145
EDF (Electricité de France)	1	2	3	+++	146
Les journalistes	1	2	3	+++	147
Le CEA (Commissariat à l'Energie Atomique)	1	2	3	+++	148
Les médecins	1	2	3	+++	149
Le C.N.R.S. (Centre National de la Recherche Scientifique)	1	2	3	+++	150
Les organismes d'experts internationaux	1	2	3	+++	151
La COGEMA (Compagnie Générale des Matières Nucléaires)	1	2	3	+++	152
Les associations de consommateurs	1	2	3	+++	153
Les hommes politiques	1	2	3	+++	154
L'Académie des Sciences	1	2	3	+++	155
Les élus locaux	1	2	3	+++	156
Les syndicats	1	2	3	+++	157
Les organismes de contrôle de l'Etat (Direction de la Sûreté des Installations Nucléaires, etc.)	1	2	3	+++	158
L'IPSN (Institut de Protection et de Sûreté Nucléaire)	1	2	3	+++	159
L'OPRI (Office de Protection contre les Rayonnements Ionisants)	1	2	3	+++	160
L'ANDRA (Agence Nationale pour la Gestion des Déchets Radioactifs)	1	2	3	+++	161

	CODE COLONNE
<p>C3 Selon vous, qui doit décider de la politique en France dans le domaine de l'énergie nucléaire ?</p> <p>ENQUETEUR : MONTRER CARTE C3 - 1 SEULE REPONSE POSSIBLE</p> <p>Les députés1 Le gouvernement.....2 L'administration (ministères, organismes publics)3 La concurrence (entre les producteurs d'énergie)4 L'Union Européenne.....5</p> <p>(Ne sait pas, sans réponse)6</p>	<p>+++ 162</p>

	CODE COLONNE
<p>C4 Quel est aujourd'hui, selon vous, l'argument le plus fort <u>contre</u> le nucléaire ?</p> <p>ENQUETEUR : MONTRER CARTE C4 - 1 SEULE REPONSE POSSIBLE</p> <p>La surproduction d'électricité.....1 L'accident de Tchernobyl2 Les incidents dans les centrales françaises.....3 Les déchets nucléaires.....4 (Autre raison).....5</p> <p>(Ne sait pas, non réponse).....6</p>	<p>+++ 163</p>

	CODE COLONNE
<p>C5 Quel est aujourd'hui, selon vous, l'argument le plus fort <u>pour</u> le nucléaire ?</p> <p>ENQUETEUR : MONTRER CARTE C5 - 1 SEULE REPONSE POSSIBLE</p> <p>L'indépendance énergétique de la France1 Le coût plus faible du kilowatt/heure2 La protection de l'environnement3 Le développement de l'économie française.....4 (Autre raison).....5</p> <p>(Ne sait pas, non réponse).....6</p>	<p>+++ 164</p>

<p>C6 <i>Je vais maintenant vous demander votre avis sur un certain nombre de propositions en lien avec l'industrie nucléaire. Vous me donnerez votre opinion selon le code du carton réponse.</i></p> <p>ENQUETEUR : MONTRER CARTE C8</p> <p>Pas du tout d'accord.....1 Pas vraiment d'accord.....2 Plus ou moins d'accord3 Assez d'accord4 Tout à fait d'accord5 (Ne sait pas, non réponse).....6</p> <p>ENQUETEUR : ENUMERER</p>								
	Pas du tout	Pas vraiment	+ ou -	Assez	Tout à fait	N.R.	CODE COLONNE	
La réduction du nombre de centrales nucléaires en Europe est une bonne chose.	1	2	3	4	5	6	++++ 165	
Il faut poursuivre l'effort de recherche dans le domaine du nucléaire.	1	2	3	4	5	6	++++ 166	
Les centrales nucléaires engagent irrémédiablement l'avenir de nos enfants.	1	2	3	4	5	6	++++ 167	
Je me sens bien protégé contre les risques des installations nucléaires	1	2	3	4	5	6	++++ 168	
Les centrales nucléaires vont être la cible des terroristes	1	2	3	4	5	6	++++ 169	
La chimie c'est plus dangereux que le nucléaire	1	2	3	4	5	6	++++ 170	

	Oui	Non	N.R.	CODE COLONNE
C7 Si un accident se produisait dans une centrale nucléaire en France, pensez-vous que les autorités françaises seraient capables d'assurer la protection des populations ?	1	2	3	++++ 171

	Oui, il en existe	Non, il n'en existe pas	NSP	CODE COLONNE
C8 D'après ce que vous savez, existe-t-il en cas d'accident nucléaire, un plan pour assurer la protection des populations environnantes ?	1	2	3	++++ 172

A1 Le radon est un gaz radioactif naturel qui présente des risques pour la santé	Oui	Non	N.R.	CODE COLONNE	
	1	2	3	+++	173
Avez-vous déjà entendu parler des risques liés au radon ?	1	2	3	+++	173

ENQUETEUR Si OUI à Question A1, posez A2, sinon passez à A3

A2 Pensez-vous être concerné par ce risque ?	Oui	Non	N.R.	CODE COLONNE	
	1	2	3	+++	174

A3 Etes-vous intéressé de connaître la concentration en radon dans votre habitation ?	Oui	Non	N.R.	CODE COLONNE	
	1	2	3	+++	175

A4 Accepteriez-vous, si on vous le demande, de poser dans votre logement un appareil de mesure (dosimètre) pour mesurer la concentration en radon dans votre habitation ?	Oui	Non	N.R.	CODE COLONNE	
	1	2	3	+++	176

A5 En cas de concentration de radon élevée dans votre habitation, il est possible d'agir. Que faites-vous ?	Oui	Non	N.R.	CODE COLONNE	
Vous améliorez l'aération des pièces	1	2	3	+++	177
Vous faites des travaux pour installer une ventilation mécanique	1	2	3	+++	178
Vous faites des travaux pour rendre étanches les sous-sols et vides sanitaires	1	2	3	+++	179

ENQUETEUR Si la personne interrogée déclare ne pas vouloir faire de travaux (« Réponse Non » ou « Non réponse » aux deux dernières modalités de la question A5), posez Questions A6 ; sinon passez à Question A7

A6 Vous ne faites pas de travaux. Pour quelles raisons ?

	Oui	Non	N.R.	CODE COLONNE
Le coût des travaux	1	2	3	+++ 180
La gêne occasionnée par les travaux	1	2	3	+++ 181
Le radon ne m'inquiète pas vraiment	1	2	3	+++ 182

A7

Quelle somme seriez-vous prêt à dépenser pour réaliser des travaux visant à réduire le radon dans votre habitat ?

ENQUETEUR : PRESENTER CARTE A7
(1 SEULE REPONSE POSSIBLE)

- 0F1
 < 5000F2
 de 5000F à 10000F3
 de 10000F à 20000F4
 (Non réponse).....5

+++ 183

--	--	--	--	--

A8

Doit-on rendre obligatoire la mesure de radon dans chaque habitation ?

	Oui	Non	N.R.	CODE COLONNE
	1	2	3	+++ 184

--	--	--	--	--

A9

Le résultat de la mesure doit-il avoir un caractère confidentiel?

	Oui	Non	N.R.	CODE COLONNE
	1	2	3	+++ 185

--	--	--	--	--

A10

Pouvez-vous me dire quel est le type de votre habitation ?

- Individuelle1
 Collective2

CODE COLONNE

+++ 186

--	--	--	--	--

	Oui	Non	N.R.	CODE COLONNE
A11 <i>Etes-vous propriétaire de votre logement ?</i>	1	2	3	+++ 187

	CODE COLONNE
A12 <i>A quelle époque a été construit votre logement ?</i>	+++ 188
Avant 1945.....1	
Après 1945.....2	
NSP.....3	

	Oui	Non	N.R.	CODE COLONNE
A13 <i>Votre maison possède-t-elle un sous-bassement (vide sanitaire, cave...) ?</i>	1	2	3	+++ 189

	Oui	Non	N.R.	CODE COLONNE
A14 <i>Disposez-vous d'une ventilation mécanique dans votre logement ?</i>	1	2	3	+++ 190

	CODE COLONNE
<p>Q1 DIPLOME <i>Avez-vous personnellement obtenu un diplôme d'études ?</i> <i>Si oui, quel est le plus élevé ?</i></p> <p>ENQUETEUR : 1 SEULE REPONSE POSSIBLE</p> <p>Aucun diplôme1 C.E.P/C.A.P.....2 Brevet (B.E.P.C., B.E.P.)3 Baccalauréat.....4 B.T.S., D.U.T. (Brevet de technicien supérieur, Diplôme Universitaire de Technologie)5 Autre diplôme supérieur (grande école, université)6 (Non réponse).....7</p>	<p>+---+ 191</p>
<p>Q2 FORMATION <i>Votre formation est plutôt :</i></p> <p>ENQUETEUR : MONTRER CARTE Q2 - 1 SEULE REPONSE POSSIBLE</p> <p>Scientifique (physique, maths, chimie, technologie, informatique...) 1 Sciences économiques et juridiques (droit, gestion, commerce...)... 2 Sciences de la vie, santé (médecine, paramédical, pharmacie, biologie...) 3 Sciences humaines (lettres, psychologie, sociologie, arts...)..... 4 Autres 5 (Non réponse)..... 6</p>	<p>+---+ 192</p>

	OUI	NON	N.R.	CODE COLONNE
<p>Q3 <i>Lisez-vous régulièrement des journaux, des revues ou des magazines scientifiques, comme par exemple Science & Vie, Science et Avenir, Ça M'intéresse, La Recherche... ?</i></p>	1	2	3	+---+ 193

	CODE COLONNE
<p>Q6 <i>Pouvez-vous me dire où vous vous situez sur le plan politique ?</i></p> <p>ENQUETEUR : MONTRER CARTE Q6 - 1 SEULE REPONSE POSSIBLE</p> <p>• Très à gauche.....1 • A gauche2 • Plutôt à gauche.....3 • Ni à gauche, ni à droite.....4 • Plutôt à droite.....5 • A droite6 • Très à droite.....7 • (Ne sait pas, non réponse)8</p>	<p>+---+ 194</p>

	CODE COLONNE
<p>Z6 REVENUS MENSUELS <i>Voici une échelle de revenus mensuels en francs actuels et anciens. Nous désirons savoir à quel niveau de revenus se situe votre foyer en comptant les allocations familiales et les revenus de tous les membres du ménage ? Veuillez m'indiquer le code correspondant à votre foyer ?</i></p> <p>ENQUETEUR : MONTRER CARTE Z6</p> <p>01 02 03 04 05 06 07 08 09 10 11 12</p>	<p>+++++ 195-196</p>

	CODE COLONNE
<p>Q8 RELIGION <i>Pratiquez-vous régulièrement une religion ?</i></p> <ul style="list-style-type: none"> • Oui1 • Non2 • (Non réponse).....3 	<p>+++ 197</p>

	CODE COLONNE
<p>NOM DE LA COMMUNE D'HABITATION (NOTER EN CLAIR) :</p> <p>.....</p>	<p>+-----+ 198-238</p>
<p>CODE COMMUNE INSEE :</p> <p> / / / / / / / / /</p>	<p>+-----+ + 239-243</p>

LA DESCRIPTION DE L'ECHANTILLON

LIBELLE	EFFEC	%
REGION		
Région parisienne	116	11.2
Bassin parisien	195	18.9
Nord	100	9.7
Ouest	155	15.0
Est	122	11.8
Centre Est	91	8.8
Sud Ouest	138	13.4
Méditerranée	115	11.1
HABITAT (4 MODALITES)		
Moins de 20 000 h	448	43.4
20 000 à 99 999 h	175	17
100 000 et +	303	29.4
Agglomération parisienne	106	10.3
SEXE		
Homme	515	49.9
Femme	517	50.1
AGE (5 MODALITES)		
18 à 24 ans	117	11.3
25 à 34 ans	211	20.4
35 à 49 ans	293	28.4
50 à 64 ans	211	20.4
65 ans et +	200	19.5

LIBELLE	EFFEC	%
DIPLOME		
Aucun	189	18.3
CEP/CAP	302	29.3
Brevet	192	18.6
Baccalauréat	167	16.2
BTS/DUT	83	8
Autre diplôme supérieur	93	9
Non-réponse	6	0.6

LIBELLE	EFFEC	%
FORMATION		
Scientifique	161	15.6
Sciences économiques et juridiques	147	14.2
Sciences de la vie	64	6.2
Sciences humaines	72	7
Autre	496	48.1
Non-réponse	92	8.9

LIBELLE	EFFEC	%
REVENU MENSUEL		
Moins de 6 600 F	146	14.1
De 6 600 à 9 999 F	239	23.2
De 10 000 à 15 999 F	274	26.6
16 000 F et +	178	17.2
Ne sait pas, non-réponse	195	18.9

LIBELLE	EFFEC	%
POSITION POLITIQUE		
A Gauche	285	27.6
Ni à Droite, ni à Gauche	437	42.3
A Droite	176	17.1
Non réponse	134	13

LIBELLE	EFFEC	%
CSP INTERVIEWE (8 MODALITES)		
Agriculteur	23	2.2
Artisan, petit commerçant chef d'entreprise 10 salariés et +	36	3.5
Profession libérale et cadre sup.	72	7
Profession intermédiaire	109	10.6
Employé	204	19.7
Ouvrier	145	14
Retraité	270	26.2
Autre inactif	173	16.8
INTERVIEWE CHEF DE FAMILLE		
Non	378	36.6
Oui	654	63.4
STATUT PROFESSIONNEL INTERVIEWE		
Inscrit à l'ANPE	64	6.2
Salarié du secteur privé	356	34.5
Salarié du secteur public	136	13.2
A son compte	62	6
Inactif	414	40.1

LIBELLE	EFFEC	%
CSP CHEF DE FAMILLE (8 MODALITES)		
Agriculteur	25	2.4
Artisan, petit commerçant chef d'entreprise 10 salariés et +	56	5.4
Profession libérale et cadre sup.	105	10.3
Profession intermédiaire	131	12.7
Employé	147	14.2
Ouvrier	253	24.5
Retraité	265	25.7
Autre inactif	50	4.8

LIBELLE	EFFEC	%
PRATIQUE RELIGIEUSE		
Non	791	76.6
Oui	223	21.7
Non réponse	18	1.7

LIBELLE	EFFEC	%
LECTURE SCIENTIFIQUE		
Non	782	75.8
Oui	245	23.7
Non réponse	5	0.5

LE RESPECT DES QUOTAS

Les questions de la partie "signalétique" du questionnaire (région, taille de l'agglomération, âge, sexe, catégorie socioprofessionnelle du chef de famille, etc...) visent à la vérification des quotas, c'est-à-dire à la représentativité de l'échantillon suivant ces critères.

VARIABLE	MODALITES	% VISE	% ECHANTILLON
Sexe	Masculin	47.8	49.9
	Féminin	52.2	50.1
Age	18 à 24 ans	12.3	11.3
	25 à 34 ans	19.3	20.4
	35 à 49 ans	28.8	28.4
	50 à 64 ans	19.5	20.4
	65 ans et plus	20.1	19.5
Habitat	Moins de 20 000 h	41.9	43.4
	de 20000 à 99999 h	12.5	17
	100000 et +	28.9	24.4
	Agglomération parisienne	16.7	10.3
Région	Région parisienne	18.8	11.2
	Nord	6.6	9.7
	Est	8.5	11.8
	Bassin parisien	17.5	18.9
	Ouest	13.5	15
	Centre Est	12.3	8.9
	Sud Ouest	11.2	13.4
	Méditerranée	11.6	11.1
CSP du chef de famille	Agriculteur	2.3	2.4
	Patron, artisan, commerçant, chef d'entre.	6	5.4
	Profession libérale et cadre supérieur	10.4	10.3
	Profession intermédiaire	13.8	12.7
	Employé	10.1	14.2
	Ouvrier	22.8	24.5
	Retraité	22.7	25.7
Autre inactif	6.9	4.8	

ENQUETES IPSN

SIGLE	ENQUETE	ANNEE	EFFECTIF	TYPE D'ENQUETE	INSTITUT DE SONDAGE
D90	IPSN	DECEMBRE 90	1000	SPECIFIQUE	BVA
J91	IPSN	JUIN 91	1010	SPECIFIQUE	BVA
A92	IPSN	AVRIL 92	1014	SPECIFIQUE	BVA
O92	IPSN	OCTOBRE 92	951*	OMNIBUS	BVA
M93	IPSN	MAI 93	1022	SPECIFIQUE	BVA
F94	IPSN	FEVRIER 94	944	OMNIBUS	BVA
M94	IPSN	MAI 94	942	OMNIBUS	BVA
J95	IPSN	JANVIER 95	972	OMNIBUS	BVA
S95	IPSN	SEPTEMBRE 95	1052	SPECIFIQUE	BVA
D95	IPSN	DECEMBRE 95	1000	SPECIFIQUE	BVA
M96	IPSN	MAI 96	1009	SPECIFIQUE	BVA
AO97	IPSN	AOÛT 97	1002	OMNIBUS - TEL.	BVA
N97	IPSN	NOV. - DÉC. 97	1035	SPECIFIQUE	BVA
O98	IPSN	OCTOBRE 98	1012	SPECIFIQUE	BVA
O99	IPSN	OCTOBRE 99	1015	SPECIFIQUE	BVA
O00	IPSN	OCTOBRE 00	1000	SPECIFIQUE	BVA
N01	IPSN	NOVEMBRE 01	1032	SPECIFIQUE	BVA